

Protocolo:25110710344148

Data:07/11/2025

Paciente:RICARDO ALEXANDRE DA SILVA SOUZA

Nasc.:08/05/1986 RG :17204003-SSP MT

CPF:01107405130

Exame :ELETROCARDIOGRAMA ECG

Resultado

FC = 50BPM (VARIA DE DE 50 A 100BPM, DE ACORDO COM AS ÚLTIMAS DIRETRIZES DE ECG DA SBC).

P-R = 0,12S (NORMAL = 0,10 A 0,20S), P SINUSAL (ONDA P SINUSAL SE POSITIVA E, D1, D2, D3, AVF).

QRS = 0,08S (NORMAL = 0,07 A 0,11S) OBS: Q PATOLÓGICA SE AMPLITUDE FOR PELO MENOS 25% DA ONDA R.

RITMO SINUSAL.

SÂQRS = +10° (NORMAL = 0 A 90°, ALGUNS AUTORES CONSIDERAM NORMAL = -30 A +110°).

Impressão diagnóstica

DENTRO DOS PARÂMETROS NORMAIS.

DRA. JAMILA LEITE XAVIER

Cardiologista CRM MT 6422 RQE 4016 MT

Dr.ª Jamila L. Xavier

30552051 - Cuiabá - Mato Grosso

CRM-MT 6422

v1.0 Chave:<http://sistema.imaggi.com.br/validar.php?chave=2834064305520513053673037736315>



Cod.: 558527	Paciente: Ricardo Alexandre da Silva Souza	Sexo: Masculino	Idade: 39 (A)
Atendido em: 07/11/2025	Profissional Solicitante: Dr.(a) Rafael Correa da Costa	Cadastro de Pessoas Físicas: CPF: 01107405130	Convênio: Hismet

HEMOGRAMA

Método: Automação XNL550 Material: PLASMA EDTA Coletado em: 07/11/2025 Liberado em: 07/11/2025 13:49

Eritrograma

Valores de Referência

Hemácias em milhões/ mm ³:	4,91	4,30 a 5,70/mm ³
Hemoglobina em g/dL.....:	13,8	13,5 a 17,5g/dL
Hematócrito em %.....:	39,7	39,0 a 50,0%
Vol. Glob. Média em fl.....:	80,9	80,0 a 95,0fl
Hem. Glob. Média em pg.....:	28,1	26,0 a 34,0pg
C.H. Glob. Média em g/dL.....:	34,8	31,0 a 36,0g/dL
RDW.....:	13,7	11,0 a 15,0%

Leucograma

Leucócitos.....:	8.380/mm³	3.500 a 10.000/mm ³
Neutrófilos.....:	53,3%	4.467/mm³ 50 a 70 2000 a 7000
Blastos.....:	0,0%	0/mm³ 0 0
Promielocitos.....:	0,0%	0/mm³ 0 0
Mielocitos.....:	0,0%	0/mm³ 0 0
Metamielocitos.....:	0,0%	0/mm³ 0 0
Bastões.....:	0,0%	0/mm³ 0 a 6 0 a 600
Segmentados.....:	53,3%	4.467/mm³ 50 a 70 2000 a 7000
Eosinófilos.....:	5,8%	486/mm³ 2 a 4 80 a 600
Basófilos.....:	0,8%	67/mm³ 0 a 2 0 a 200
Linfócitos típicos.....:	32,2%	2.698/mm³ 25 a 35 1000 a 3500
Linfócitos atípicos.....:	0,0%	0/mm³ 0 0
Monócitos.....:	7,9%	662/mm³ 2 a 10 400 a 1000

Plaquetas

Plaquetas.....:	268.000/mm³	150.000 a 450.000/mm ³
VPM.....:	11,2/fl	6,7 a 10,0fl
Plaquetócrito.....:	0,300%	0,10 a 0,50%
PDW.....:	14,2	15,0 a 17,9%



Assinado Digitalmente



Dra. Julia Cristina da Silva
Biomédica
CRBM - 24963

A interpretação de qualquer teste com finalidade diagnóstica ou prognóstica depende de avaliação conjunta dos dados clínicos e da história médica do paciente.

Responsável Técnico: Bruno Bini Napoleão - CRBM 2121

Endereço: Av. General Vale,350, Bandeirantes.
Telefone:65-99295 3662



ATESTADO DE ACUIDADE VISUAL

CNPJ : 04485210003002 Fantasia : VITERRA AGRICULTURE BRASIL S.A.
Razão Social : VITERRA AGRICULTURE BRASIL S.A.
Endereço : RUA JOSE VERSOLATO N.º 111 Complemento : BLOCO B SALA 2519
Cidade / UF : SÃO BERNARDO DO CAMPO / SP CEP : 09750730

Funcionário

Nome : Ricardo Alexandre da Silva Souza Setor: GERAL
CPF : 01107405130 Cargo: ANALISTA DE QUALIDADE PL
RG : 17204003 / SSP MT Nascimento: 08/05/1986

Ficha de Acuidade Visual

Longe

Método de avaliação : Escala Optométrica de Snellen

SEM CORREÇÃO

OD: 20/30

OE: 20/30

COM CORREÇÃO

OD: 20/10

OE: 20/10

Perto

Método de avaliação : Tabela de Jaeger

CORREÇÃO : NÃO

RESULTADO OLHO DIREITO : J1

RESULTADO OLHO ESQUERDO : J1

Teste Cromático

Visão Cromatica: NORMAL

Usa lente/óculos: Sim

Resultado: NORMAL

Cuiabá 7 de novembro de 2025

Dr. João Batista de Almeida
Médico
CRM-MT 15709

Dr. João Batista de Almeida Junior

CRM-MT 15709

Autenticação Assinatura : C936C3FC7D3B5A0215AD0EA34ADAC3E4
Para validar a assinatura : <https://sistema.hismet.com.br/validacao.php>

Cod.: 558527	Paciente: Ricardo Alexandre da Silva Souza	Sexo: Masculino	Idade: 39 (A)
Atendido em: 07/11/2025	Profissional Solicitante: Dr.(a) Rafael Correa da Costa	Cadastro de Pessoas Físicas: CPF: 01107405130	Convênio: Hismet

GLICOSE EM JEJUM

109 mg/dL

Método: Enzimático Colorimétrico Material: Soro Coletado em: 07/11/2025 Liberado em: 07/11/2025 14:04

Valores de Referência:

70 a 99 mg/dL

Histórico de Resultados

94 mg/dL

17/11/2023

85 mg/dL

21/11/2024



Assinado Digitalmente



Dra. Julia Cristina da Silva
Biomédica
CRBM - 24963

A interpretação de qualquer teste com finalidade diagnóstica ou prognóstica depende de avaliação conjunta dos dados clínicos e da história médica do paciente.

Responsável Técnico: Bruno Bini Napoleão - CRBM 2121

Endereço: Av. General Vale, 350, Bandeirantes.
Telefone: 65-99295 3662

Protocolo:2511071057509

Data:07/11/2025

Paciente:RICARDO ALEXANDRE DA SILVA SOUZA


Nasc.:08/05/1986 RG :17204003-SSP MT

CPF:01107405130

Exame :RX TORAX PA

Resultado

OSSOS COM MORFOLOGIA E TEXTURA NORMAIS.
MEDIASTINO CENTRADO E SEM MASSAS VISÍVEIS NA SUA TOPOGRAFIA.
HILOS E TRAMA VASCULAR PULMONAR DE ASPECTO HABITUAL.
CAMPOS PLEUROPULMONARES COM TRANSPARÊNCIA SATISFATÓRIA.
CÚPULAS DIAFRAGMÁTICAS DE CONTORNOS NÍTIDOS E SEIOS COSTOFRÊNICOS LIVRES.
ÁREA CARDÍACA NOS LIMITES DA NORMALIDADE.



Dr. Leandro M. Colmanetti

Médico Radiologista CRM 5995 MT RQE 4585 MT

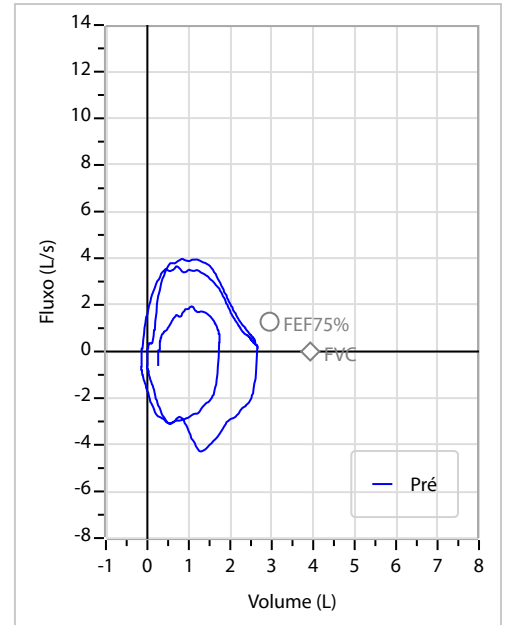
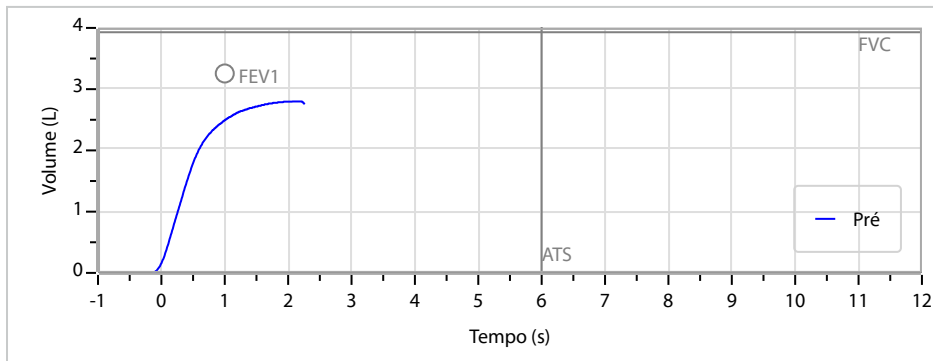
v1.0 Chave:<http://sistema.imaggi.com.br/validar.php?chave=497621142863484677066075214827>



Nome	RICARDO ALEXANDRE DA SILVA SOUZA		ID1	777962	Sexo	Masculino	Idade	39,5	Peso (kg)	72,00	Altura (cm)	163,0
Agrupamento	--	D.O.B.	08/05/1986	--	BMI (kg/m2)	27,1	Fumante	Ex-fumante	Anos de Tabag...	2	Cig/Dia	15
Técnico	--	Médico	--	--	Classe 2	--	Etnia	--	Outros/Não Especificado			

CAPACIDADE VITAL FORÇADA	Imprimir Resultado dos testes	Definir previsão	Posição do Teste
	09:55	GLI	SENTADO

		Meas.	Pred	% Pred	z score	
FVC	L	2,82	3,93	72	<div><div></div><div></div><div></div></div>	
FEV1	L	2,49	3,26	77	<div><div></div><div></div><div></div></div>	
FEV1/FVC%	%	88,5	82,9	107	<div><div></div><div></div><div></div></div>	
FEV1/Vcmax%	%	88,5	82,9	107	<div><div></div><div></div><div></div></div>	



Interpretação

O indivíduo tem uma relação FEV1/FVC% de 88,5% que está dentro do limite normal e um valor FVC de 2,82 L que está abaixo de LLN. Os resultados do teste indicam uma POSSÍVEL RESTRIÇÃO.

Assinatura: _____

Protocolo:25110710482048

Data:07/11/2025

Paciente:RICARDO ALEXANDRE DA SILVA SOUZA

Nasc.:08/05/1986 RG:17204003-SSP MT

CPF:01107405130

Exame:ELETROENCEFALOGRAMA CLINICO

Resultado

A ATIVIDADE ELÉTRICA CEREBRAL DE REPOUSO MOSTROU-SE SIMÉTRICA ENTRE ÁREAS HOMÓLOGAS, ORGANIZADA, CONSTITUÍDA POR UM RITMO ALFA DOMINANTE, 09-10HZ DE MÉDIA AMPLITUDE, COM PREDOMÍNIO NAS REGIÕES POSTERIO. AUSÊNCIA DE ATIVIDADE EPILEPTIFORME. DURANTE TODO O DECORRER DO EXAME, MESMO COM A ATIVAÇÃO PELA HIPERPNÉIA, NÃO FORAM REGISTRADOS GRAFOELEMENTOS PATOLÓGICOS. ELETROENCEFALOGRAMA DIGITAL, REALIZADO DURANTE VIGÍLIA, EM CONDIÇÕES TÉCNICAS SATISFATÓRIAS.

Impressão diagnóstica

DENTRO DOS PARÂMETROS NORMAIS.

DR. CESAR ANDROLAGE
Neurologista CRM 7432 MT RQE 4011 MT
CRM: MT 7432

v1.0 Chave:<http://sistema.imaggi.com.br/validar.php?chave=642935147117008795722034029918>





ATENDIMENTO CLÍNICO
EXAME N.º 777962

Paciente

Nome : RICARDO ALEXANDRE DA SILVA SOUZA

CPF : 01107405130

Cargo : ANALISTA DE QUALIDADE PL

RG : 17204003/SSP MT

Nascimento : 08/05/1986

AVALIAÇÃO PSICOLÓGICA

I.DESCRICÃO DE DEMANDA

A presente avaliação teve por objetivo cumprir o regimento do processo periódico com uso de uma entrevista, um teste psicométrico e o questionário SRQ 20. _____

II.PROCEDIMENTO

Para atender a demanda proposta foi realizada a aplicação do teste AC, que é considerado um teste que avalia a atenção concentrada e o formulário SRQ 20, sendo um instrumento de rastreamento psiquiátrico composto por vinte itens. _____

III.ANÁLISE

No geral obteve-se um resultado bom, obtendo percentil 70, o que representa um processo atencional médio, perante os sujeitos de sua mesma faixa etária e população. No questionário de rastreamento de transtornos mentais, o sujeito relatou não apresentar sintomas. Com estado mental aparentemente conservado. _____

IV.CONCLUSÃO

Em relação aos dados apresentados e analisados, mais as observações, há indícios de que o sujeito tem condições de exercer sua função. _____

V. PRAZO DE VALIDADE DA AVALIAÇÃO

Considerando que a personalidade é dinâmica e multideterminada, esta avaliação será válida para o presente momento.

Cuiabá-MT, 07 de novembro de 2025



Como validar o documento pelo ITI:
Leia o qr-code e siga as instruções na página que será aberta.



ITI
Instituto Nacional de
Tecnologia da Informação

