



ATESTADO DE ACUIDADE VISUAL

CNPJ : 37457942000103 Fantasia : TRAEI TRANSFORMADORES ELETRICOS
Razão Social : TRAEI TRANSFORMADORES ELETRICOS LTDA
Endereço : RUA N N.º 244 Complemento : QUADRA 17
Cidade / UF : CUIABÁ / MT CEP : 78098400

Funcionário

Nome : Franceilson Dantas Pereira Setor: MEDIA FORCA - SOLDA - MEDIA FORCA
CPF : 91544866100 Cargo: SOLDADOR IV
RG : 597219966 / SSP Nascimento: 20/06/1979

Ficha de Acuidade Visual

Longe

Método de avaliação : Escala Optométrica de Snellen

SEM CORREÇÃO

OD: 20/10

OE: 20/10

COM CORREÇÃO

OD: /

OE: /

Perto

Método de avaliação : Tabela de Jaeger

CORREÇÃO : NÃO

RESULTADO OLHO DIREITO : J1

RESULTADO OLHO ESQUERDO : J1

Teste Cromático

Visão Cromatica: NORMAL

Usa lente/óculos: Não

Resultado: NORMAL

Cuiabá 11 de novembro de 2025

Dr. João Batista de Almeida
Médico
CRM-MT 15709

Dr. João Batista de Almeida Junior

CRM-MT 15709

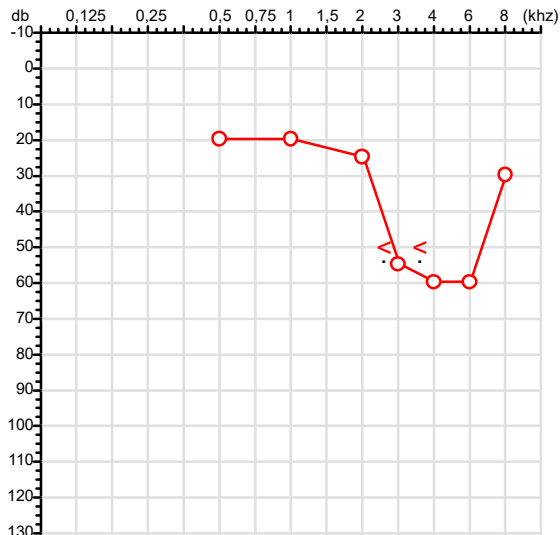
Autenticação Assinatura :E2B3D6643958620FE10FEAC4B8C6E51F
Para validar a assinatura : <https://sistema.hismet.com.br/validacao.php>

Exame n.º :778426

CPF :915.448.661-00 Paciente :FRANCEILSON DANTAS PEREIRA RG :597219966/SSP
 CNPJ :37.457.942/0001-03 Razão :TRAEI TRANSFORMADORES ELETRICOS LTDA
 Nascimento :20/06/1979 Idade : 46 anos
 Motivo :Mudança de Riscos Ocupacionais Color :MEDIA FORCA - SOLDA - MEDIA FORCA
 Repouso :14h Função :SOLDADOR IV
 Data do Exame : 11/11/2025

Audiometria

Orelha Direita



Aérea

Khkz	0,25	0,5	1	2	3	4	6	8
OD db	NDG	20	20	25	55	60	60	30

Óssea

Khkz	0,25	0,5	1	2	3	4	6
OD db	NDG	NDG	NDG	NDG	50	50	NDG

Médias Tritonais

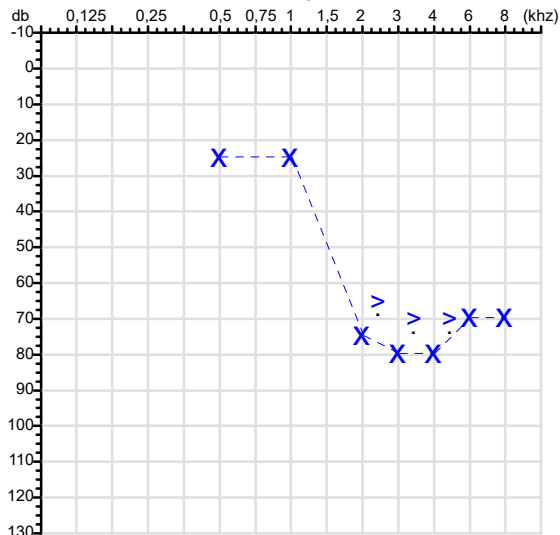
Khkz	0,5	1	2	=	3	4	6	=
OD db	20	20	25	22	55	60	60	58

Laudo Clínico OD

Alteração auditiva neurossensorial com configuração em U

Classificações: tipo de perda auditiva (Silman e Silvermam - 1997), grau de perda auditiva média 500khz, 1000khz e 2000khz (Lloyd e Kaplan - 1978) e configuração audiométrica (Silman e Silverman - 1997 - adaptada de Carhart, 1945 e Lloyd e Kaplan, 1978)

Orelha Esquerda



Khkz	0,25	0,5	1	2	3	4	6	8
OE db	NDG	25	25	75	80	80	70	70

Khkz	0,25	0,5	1	2	3	4	6
OE db	NDG	NDG	NDG	65	70	70	NDG

Khkz	0,5	1	2	=	3	4	6	=
OE db	25	25	75	42	80	80	70	77

Laudo Clínico OE

Perda auditiva neurossensorial de grau moderado com configuração descendente em rampa

Classificações: tipo de perda auditiva (Silman e Silvermam - 1997), grau de perda auditiva média 500khz, 1000khz e 2000khz (Lloyd e Kaplan - 1978) e configuração audiométrica (Silman e Silverman - 1997 - adaptada de Carhart, 1945 e Lloyd e Kaplan, 1978)

Emanuel Sempio
 Fonoaudiólogo
 Audiologia Clínica e Ocupacional
 CRFa 5-5297-8

Emanuel Sempio
 Fonoaudiólogo
 CRFa 5 - 5297 - 8

Assinatura eletrônica :999946DF9013FADE5C816E504566289B

Para validar a assinatura : <https://sistema.hismet.com.br/validacao.php>

Francielson Dantas Pereira

** Assinado por biometria **

Modelo do Audiometro :AVS500 - VIBRASOM

Última Aferição :12/08/2025



ATENDIMENTO CLÍNICO
EXAME N.º 778426

Paciente

Nome : FRANCEILSON DANTAS PEREIRA

CPF : 91544866100

Cargo : SOLDADOR IV

RG : 597219966/SSP

Nascimento : 20/06/1979

AVALIAÇÃO PSICOLÓGICA

I.DESCRICÃO DE DEMANDA

A presente avaliação teve por objetivo cumprir o regimento de mudança de riscos ocupacionais com uso de uma entrevista, um teste psicométrico e o questionário SRQ 20. _____

II.PROCEDIMENTO

Para atender a demanda proposta foi realizada a aplicação do teste AC, que é considerado um teste que avalia a atenção concentrada e o formulário SRQ 20, sendo um instrumento de rastreamento psiquiátrico composto por vinte itens. _____

III.ANÁLISE

No geral obteve-se um resultado moderadamente abaixo do esperado, o que representa um processo atencional limítrofe, perante os sujeitos de sua mesma faixa etária e população, porém com estado mental aparentemente conservado. No questionário de rastreamento de transtornos mentais, o sujeito relatou não apresentar sintomas. _____

IV.CONCLUSÃO

Em relação aos dados apresentados e analisados, mais as observações, há indícios de que o sujeito tem condições de exercer sua função. _____

V. PRAZO DE VALIDADE DA AVALIAÇÃO

Considerando que a personalidade é dinâmica e multideterminada, esta avaliação será válida para o presente momento.

Cuiabá-MT, 11 de novembro de 2025



Como validar o documento pelo ITI:
Leia o qr-code e siga as instruções na página que será aberta.





Cod.: 558917	Paciente: Franceilson Dantas Pereira	Sexo: Masculino	Idade: 46 (A)
Atendido em: 11/11/2025	Profissional Solicitante: Dr.(a) Rafael Correa da Costa	Cadastro de Pessoas Físicas: CPF: 91544866100	Convênio: Hismet

CHUMBO - URINA**0,4 ug/L**

Método: ESPECTROMETRIA DE MASSAS COM PLASMA INDUTIVAMENTE ACOPLADO - ICP/MS Material: Urina pré-jornada de trabalho Coletado em: 11/11/2025 Liberado em: 19/11/2025 11:03

Valores de Referência:

*A NR-7 não estabelece valores de IBE/EE para início de Jornada.

"Metodologia desenvolvida e validada in house seguindo protocolos de validação nacionais e internacionais."

Nota: *ATENÇÃO PARA NOVOS VALORES DE REFERÊNCIA A PARTIR DE 02/06/202

Resultado transcrito do Laboratório Diagnósticos do Brasil.

Histórico de Resultados

4,3 ug/L

20/01/2025

Dra. Julia Cristina da Silva
Biomédica
CRBM - 24963

A interpretação de qualquer teste com finalidade diagnóstica ou prognóstica depende de avaliação conjunta dos dados clínicos e da história médica do paciente.

Responsável Técnico: Bruno Bini Napoleão - CREM 2121

Endereço: Av. General Vale, 350, Bandeirantes.

Telefone: 65-99295 3662

CNES: 3055612

Protocolo:25111108522548

Data:11/11/2025

Paciente:FRANCEILSON DANTAS PEREIRA

Nasc.:20/06/1979 RG :597219966-SSP

CPF:91544866100

Exame :ELETROCARDIOGRAMA ECG

Resultado

FC = 76BPM (VARIA DE DE 50 A 100BPM, DE ACORDO COM AS ÚLTIMAS DIRETRIZES DE ECG DA SBC).

P-R = 0,12S (NORMAL = 0,10 A 0,20S), P SINUSAL (ONDA P SINUSAL SE POSITIVA E, D1, D2, D3, AVF).

QRS = 0,08S (NORMAL = 0,07 A 0,11S) OBS: Q PATOLÓGICA SE AMPLITUDE FOR PELO MENOS 25% DA ONDA R.

QTC = 0,40S (NORMAL = 0,34 A 0,45S P/ HOMENS A 0,47S P/ MULHERES).

RITMO SINUSAL.

SÂQRS = +30° (NORMAL = 0 A 90°, ALGUNS AUTORES CONSIDERAM NORMAL = -30 A +110°).

Impressão diagnóstica

DENTRO DOS PARÂMETROS NORMAIS.

DRA. JAMILA LEITE XAVIER

Cardiologista CRM MT 6422 RQE 4016 MT

Dr.ª Jamila L. Xavier

v1.0 Chave:<http://sistema.imaggi.com.br/validar.php?chave=013973127012540956135018117016>

CRM-MT 6422

AV. GENERAL MELLO, 227 - POÇÃO - CEP 78015-300 - CUIABÁ - MT

FONE: (65) 3055-2051 - IMAGGI@IMAGGI.COM.BR



Protocolo:25111109015948

Data:11/11/2025

Paciente:FRANCEILSON DANTAS PEREIRA

Nasc.:20/06/1979 RG :597219966-SSP

CPF:91544866100

Exame :ELETROENCEFALOGRAMA CLINICO

Resultado

A ATIVIDADE ELÉTRICA CEREBRAL DE REPOUSO MOSTROU-SE SIMÉTRICA ENTRE ÁREAS HOMÓLOGAS, ORGANIZADA, CONSTITUÍDA POR UM RITMO ALFA DOMINANTE, 09-10HZ DE MÉDIA AMPLITUDE, COM PREDOMÍNIO NAS REGIÕES POSTERIO. AUSÊNCIA DE ATIVIDADE EPILEPTIFORME. DURANTE TODO O DECORRER DO EXAME, MESMO COM A ATIVAÇÃO PELA HIPERPNÉIA, NÃO FORAM REGISTRADOS GRAFOELEMENTOS PATOLÓGICOS. ELETROENCEFALOGRAMA DIGITAL, REALIZADO DURANTE VIGÍLIA, EM CONDIÇÕES TÉCNICAS SATISFATÓRIAS.

Impressão diagnóstica

DENTRO DOS PARÂMETROS NORMAIS.

DR. CESAR ANDROLAGE
Neurologista CRM 7432 MT RQE 4011 MT
CRM-MT 7432

v1.0 Chave:<http://sistema.imaggi.com.br/validar.php?chave=741986704553910080778749090771>



Nome	FRANCEILSON DANTAS PEREIRA		ID1	778426	Sexo	Masculino	Idade	46,3	Peso (kg)	93,00	Altura (cm)	170,0
Agrupamento	--	D.O.B.	20/06/1979	--	BMI (kg/m2)	32,2	Fumante	Não	Anos de Tabag...	--	Cig/Dia	--
Técnico	--	Médico	--	--	Classe 2	--	Etnia	--	Outros/Não Especificado			

CAPACIDADE VITAL FORÇADA

Imprimir Resultado dos testes

08:05

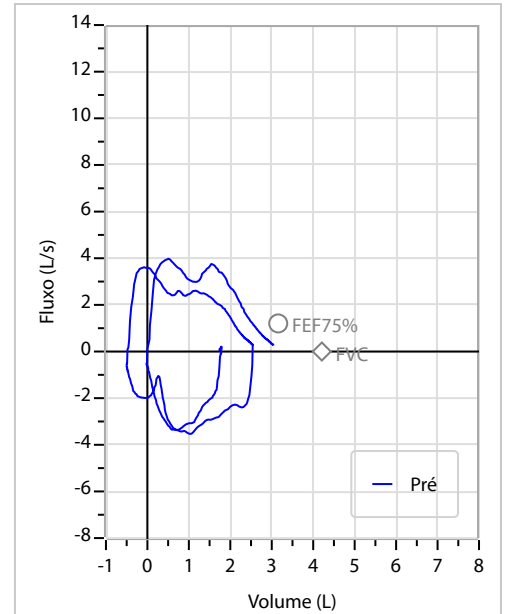
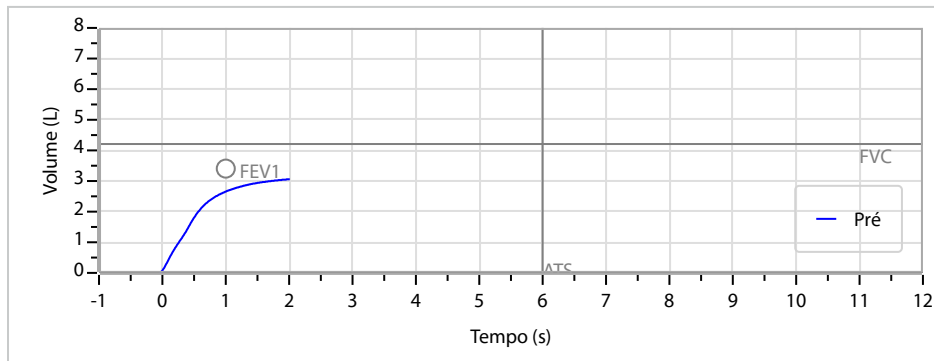
Definir previsão

Posição do Teste

GLI

SENTADO

		Meas.	Pred	% Pred	z score
FVC	L	3,08	4,21	73	<div><div></div></div>
FEV1	L	2,66	3,41	78	<div><div></div></div>
FEV1/FVC%	%	86,3	81,1	106	<div><div></div></div>
FEV1/Vcmax%	%	86,3	81,1	106	<div><div></div></div>



Interpretação

O indivíduo tem uma relação FEV1/FVC% de 86,3% que está dentro do limite normal e um valor FVC de 3,08 L que está abaixo de LLN. Os resultados do teste indicam uma POSSÍVEL RESTRIÇÃO.

Assinatura: _____



Cod.: 558917	Paciente: Franceilson Dantas Pereira	Sexo: Masculino	Idade: 46 (A)
Atendido em: 11/11/2025	Profissional Solicitante: Dr.(a) Rafael Correa da Costa	Cadastro de Pessoas Físicas: CPF: 91544866100	Convênio: Hismet

GLICOSE EM JEJUM**87 mg/dL**

Método: Enzimático Colorimétrico Material: Soro Coletado em: 11/11/2025 Liberado em: 11/11/2025 15:29

Valores de Referência:
70 a 99 mg/dL

Suzane Naiara dos Santos Duarte
Biomédica
CRBM - 25964

A interpretação de qualquer teste com finalidade diagnóstica ou prognóstica depende de avaliação conjunta dos dados clínicos e da história médica do paciente.

Responsável Técnico: Bruno Bini Napoleão - CREM 2121

Endereço: Av. General Vale, 350, Bandeirantes.

Telefone: 65-99295 3662

CNES: 3055612



Cod.: 558917	Paciente: Franceilson Dantas Pereira	Sexo: Masculino	Idade: 46 (A)
Atendido em: 11/11/2025	Profissional Solicitante: Dr.(a) Rafael Correa da Costa	Cadastro de Pessoas Físicas: CPF: 91544866100	Convênio: Hismet

HEMOGRAMA

Método: Automação XNL550 Material: PLASMA EDTA Coletado em: 11/11/2025 Liberado em: 11/11/2025 15:14

Eritrograma

Valores de Referência

Hemácias em milhões/ mm ³:	5,02	4,30 a 5,70/mm ³
Hemoglobina em g/dL.....:	14,4	13,5 a 17,5g/dL
Hematócrito em %.....:	44,2	39,0 a 50,0%
Vol. Glob. Média em fl.....:	88,0	80,0 a 95,0fl
Hem. Glob. Média em pg.....:	28,7	26,0 a 34,0pg
C.H. Glob. Média em g/dL.....:	32,6	31,0 a 36,0g/dL
RDW.....:	12,5	11,0 a 15,0%

Leucograma

Leucócitos.....:	6.470/mm³	3.500 a 10.000/mm ³
Neutrófilos.....:	54,8%	3.546/mm³ 50 a 70 2000 a 7000
Blastos.....:	0,0%	0/mm³ 0 0
Promielocitos.....:	0,0%	0/mm³ 0 0
Mielocitos.....:	0,0%	0/mm³ 0 0
Metamielocitos.....:	0,0%	0/mm³ 0 0
Bastões.....:	0,0%	0/mm³ 0 a 6 0 a 600
Segmentados.....:	54,8%	3.546/mm³ 50 a 70 2000 a 7000
Eosinófilos.....:	1,9%	123/mm³ 2 a 4 80 a 600
Basófilos.....:	1,2%	78/mm³ 0 a 2 0 a 200
Linfócitos típicos....:	32,5%	2.103/mm³ 25 a 35 1000 a 3500
Linfócitos atípicos...:	0,0%	0/mm³ 0 0
Monócitos.....:	9,6%	621/mm³ 2 a 10 400 a 1000

Plaquetas

Plaquetas.....:	285.000/mm³	150.000 a 450.000/mm ³
VPM.....:	9,7/fl	6,7 a 10,0fl
Plaquetócrito.....:	0,280%	0,10 a 0,50%
PDW.....:	10,1	15,0 a 17,9%

Suzane Naiara dos Santos Duarte
Biomédica
CRBM - 25964

A interpretação de qualquer teste com finalidade diagnóstica ou prognóstica depende de avaliação conjunta dos dados clínicos e da história médica do paciente.

Responsável Técnico: Bruno Bini Napoleão - CREM 2121

Endereço: Av. General Vale, 350, Bandeirantes.

Telefone: 65-99295 3662

CNES: 3055612

Protocolo:2511110917249

Data:11/11/2025

Paciente:FRANCEILSON DANTAS PEREIRA

Nasc.:20/06/1979 RG :597219966-SSP

CPF:91544866100

Exame :RX COLUNA LOMBO SACRA AP / PERFIL

Resultado

CORPOS VERTEBRAIS VISUALIZADOS COM MORFOLOGIA E TEXTURA HABITUAIS.
APÓFISES ESPINHOSAS, TRANSVERSAS E PEDÍCULOS SEM ANORMALIDADES.
AUSÊNCIA DE ASSIMETRIAS EVIDENTES OU ESCOLIOSE DA COLUNA.
LINHA DE PESO PROJETADO ANTERIOR A BASE DO SACRO.
REDUÇÃO DO ESPAÇO DISCAL NO NÍVEL L5-S1, COM OSTEÓFITOS MARGINAIS ADJACENTES.
DEMAIS ESPAÇOS DISCAIS DENTRO DOS LIMITES DA NORMALIDADE.
ALTERAÇÕES DEGENERATIVAS DAS INTERAPOFISÁRIAS EM L4-L5 E L5-S1.
ANTEROLISTESE GRAU I DE L5 SOBRE S1. TRAÇO RADIOLUCENTE NOS ISTMOS INTERAPOFISÁRIOS DE L5
INFERINDO LISE OU IMAGEM FORMADA.



Dr. Leandro M. Colmanetti

Médico Radiologista CRM 5995 MT RQE 4585 MT

v1.0 Chave:<http://sistema.imaggi.com.br/validar.php?chave=190428726848319191009781750583>



Protocolo:2511110914049

Data:11/11/2025

Paciente:FRANCEILSON DANTAS PEREIRA

Nasc.:20/06/1979 RG :597219966-SSP

CPF:91544866100

Exame :RX TORAX PA

Resultado

OSSOS COM MORFOLOGIA E TEXTURA NORMAIS.
MEDIASTINO CENTRADO E SEM MASSAS VISÍVEIS NA SUA TOPOGRAFIA.
HILOS E TRAMA VASCULAR PULMONAR DE ASPECTO HABITUAL.
CAMPOS PLEUROPULMONARES COM TRANSPARÊNCIA SATISFATÓRIA.
CÚPULAS DIAFRAGMÁTICAS DE CONTORNOS NÍTIDOS E SEIOS COSTOFRÊNICOS LIVRES.
ÁREA CARDÍACA NOS LIMITES DA NORMALIDADE.



Dr. Leandro M. Colmanetti

Médico Radiologista CRM 5995 MT RQE 4585 MT

v1.0 Chave:<http://sistema.imaggi.com.br/validar.php?chave=923266841849147538903037647197>

