

Cod.: 558995	Paciente: <b>Nelson dos Santos</b>	Sexo: Masculino	Idade: 52 (A)
Atendido em: 11/11/2025	Profissional Solicitante: Dr.(a) Rafael Correa da Costa	Cadastro de Pessoas Físicas: CPF: 20635936801	Convênio: Hismet

## ACIDO TRANS MUCONICO - URINA INICIO DE JORNADA

125 µg/g de creatinina

Método: CROMATOGRAFIA LÍQUIDA - HPLC Material: Urina do início da jornada de trabalho Coletado em: 11/11/2025 Liberado em: 14/11/2025 09:57

Valores de Referência:

\* A NR-7 não estabelece valores de IBE/EE para Início de Jornada.

"Metodologia desenvolvida e validada in house seguindo protocolos de validação nacionais e internacionais."

Nota: \*ATENÇÃO PARA NOVOS VALORES DE REFERÊNCIA A PARTIR DE 27/12/2022

Resultado transcrito do Laboratório Diagnósticos do Brasil.

Histórico de Resultados

161,73 µg/g de creat

24/10/2023

168 µg/g de creatinina

11/12/2024



Assinado Digitalmente



Dra. Julia Cristina da Silva  
Biomédica  
CRBM - 24963

A interpretação de qualquer teste com finalidade diagnóstica ou prognóstica depende de avaliação conjunta dos dados clínicos e da história médica do paciente.

Responsável Técnico: Bruno Bini Napoleão - CRBM 2121

Endereço: Av. General Vale, 350, Bandeirantes.  
Telefone: 65-99295 3662



## ATESTADO DE ACUIDADE VISUAL

CNPJ : 39825435001263 Fantasia : MARLIM AZUL  
Razão Social : MARLIM AZUL COMERCIO E TRANSPORTE DE PETROLEO E DERIVADOS LTDA  
Endereço : AV JOAO PONCE DE ARRUDA N.º SN Complemento : AEROPORTO MARECHAL RONDON  
Cidade / UF : VÁRZEA GRANDE / MT CEP : 78110973

### Funcionário

Nome : Nelson Dos Santos Setor: OPERACIONAL  
CPF : 20635936801 Cargo: MOTORISTA ABASTECEDOR  
RG : / Nascimento: 01/11/1973

### Ficha de Acuidade Visual

#### Longe

Método de avaliação : Escala Optométrica de Snellen

##### SEM CORREÇÃO

OD: 20/10

OE: 20/10

##### COM CORREÇÃO

OD: /

OE: /

#### Perto

Método de avaliação : Tabela de Jaeger

CORREÇÃO : NÃO

RESULTADO OLHO DIREITO : J1

RESULTADO OLHO ESQUERDO : J1

### Teste Cromático

Visão Cromatica: NORMAL

Usa lente/óculos: Não

Resultado: NORMAL

Cuiabá 11 de novembro de 2025

Dr. João Batista de Almeida  
Médico  
CRM-MT 15709

Dr. João Batista de Almeida Junior

CRM-MT 15709

Autenticação Assinatura : B15BA9350E88789EFB693DDA132031D2  
Para validar a assinatura : <https://sistema.hismet.com.br/validacao.php>

# Exame n.º :778504

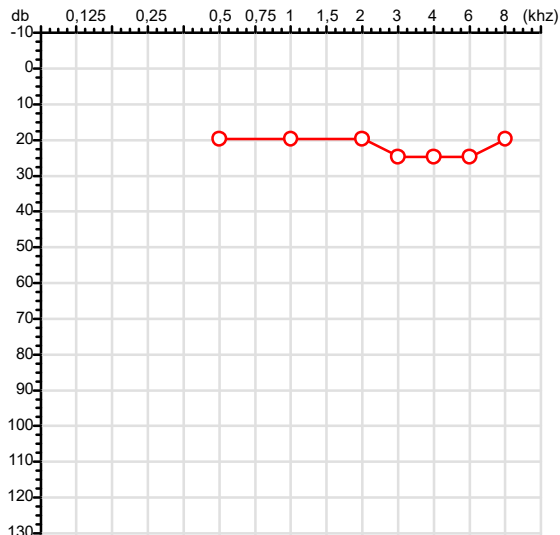
CPF :206.359.368-01  
CNPJ :39.825.435/0012-63  
Nascimento :01/11/1973  
Motivo :Periódico  
Repouso :14h  
Data do Exame : 11/11/2025

Paciente :Nelson Dos Santos  
Razão :MARLIM AZUL COMERCIO E TRANSPORTE DE PETROLEO E DERIVADOS LTDA  
Idade : 52 anos  
Setor :OPERACIONAL  
Função :MOTORISTA ABASTECEDOR

RG :/

## Audiometria

### Orelha Direita



### Aérea

Khaz	0,25	0,5	1	2	3	4	6	8
OD db	NDG	20	20	20	25	25	25	20

### Ossea

Khaz	0,25	0,5	1	2	3	4	6
OD db	NDG	NDG	NDG	NDG	NDG	NDG	NDG

### Médias Tritonais

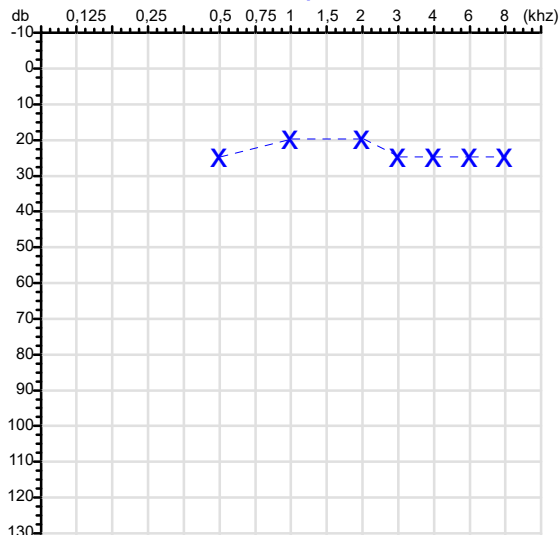
Khaz	0,5	1	2	=	3	4	6	=
OD db	20	20	20	20	25	25	25	25

### Laudo Clínico OD

Audição normal

Classificações: tipo de perda auditiva (Silman e Silvermam - 1997), grau de perda auditiva média 500khz, 1000khz e 2000khz (Lloyd e Kaplan - 1978) e configuração audiométrica (Silman e Silverman - 1997 - adaptada de Carhart, 1945 e Lloyd e Kaplan, 1978)

### Orelha Esquerda



Khaz	0,25	0,5	1	2	3	4	6	8
OE db	NDG	25	20	20	25	25	25	25

Khaz	0,25	0,5	1	2	3	4	6
OE db	NDG	NDG	NDG	NDG	NDG	NDG	NDG

Khaz	0,5	1	2	=	3	4	6	=
OE db	25	20	20	22	25	25	25	25

### Laudo Clínico OE

Audição normal

Classificações: tipo de perda auditiva (Silman e Silvermam - 1997), grau de perda auditiva média 500khz, 1000khz e 2000khz (Lloyd e Kaplan - 1978) e configuração audiométrica (Silman e Silverman - 1997 - adaptada de Carhart, 1945 e Lloyd e Kaplan, 1978)

**Emanuel Sempio**  
Fonoaudiólogo  
Audiologia Clínica e Ocupacional  
CRFa 5-5297-8

Emanuel Sempio  
Fonoaudiólogo  
CRFa 5 - 5297 - 8

Assinatura eletrônica :11894DE3079B51C75ACF1B814865D4FD

Para validar a assinatura : <https://sistema.hismet.com.br/validacao.php>

*Nelson Dos Santos*

\*\* Assinado por biometria \*\*

Modelo do Audiometro :AVS500 - VIBRASOM

Última Aferição :12/08/2025



**ATENDIMENTO CLÍNICO**  
**EXAME N.º 778504**

**Paciente**

Nome : NELSON DOS SANTOS

CPF : 20635936801

RG : /

Cargo : MOTORISTA ABASTECEDOR

Nascimento : 01/11/1973

**AVALIAÇÃO PSICOLÓGICA**

**DESCRIÇÃO DE DEMANDA**

A presente avaliação teve por objetivo cumprir o regimento do processo periódico com uso de uma entrevista e um teste psicométrico. \_\_\_\_\_

**PROCEDIMENTO**

Para atender a demanda proposta foi realizada a aplicação do teste palográfico que é considerado um teste expressivo de personalidade. \_\_\_\_\_

**ANÁLISE**

No geral obteve-se um resultado dentro do esperado. Apresentou NOR médio, o que corresponde à pessoa que, embora apresente instabilidade no ritmo de produção, consegue adaptação adequada às tarefas rotineiras. Apresentando indícios de autocontrole, diplomacia, facilidade para estabelecimento de contatos sociais, segurança de si mesmo, confiança no êxito e otimismo. Com o estado mental aparentemente conservado. \_\_\_\_\_

**CONCLUSÃO**

Em relação aos dados apresentados e analisados, somados às observações, há indícios de que o sujeito tem condições de exercer sua função. \_\_\_\_\_

**PRAZO DE VALIDADE DA AVALIAÇÃO**

Considerando que a personalidade é dinâmica e multideterminada, esta avaliação será válida para o presente momento.

Cuiabá-MT, 11 de novembro de 2025



Como validar o documento pelo ITI:  
Leia o qr-code e siga as instruções na página que será aberta.





Cod.: 558995	Paciente: <b>Nelson dos Santos</b>	Sexo: Masculino	Idade: 52 (A)
Atendido em: 11/11/2025	Profissional Solicitante: Dr.(a) Rafael Correa da Costa	Cadastro de Pessoas Físicas: CPF: 20635936801	Convênio: Hismet

**CHUMBO - SANGUE****1,5 µg/ µg/100 mL**

Método: ESPECTROMETRIA DE MASSAS COM PLASMA INDUTIVAMENTE ACOPLADO - ICP/MS Material: Sangue-Heparina Coletado em: 11/11/2025 Liberado em: 24/11/2025 08:22

## Valores de Referência:

Pacientes não expostos:

Crianças: até 10,0 µg/100 mL

Adultos.: até 25,0 µg/100 mL

Pacientes com exposição ocupacional:

até 40,0 µg/100 mL

IBE/SC\*:até 60,0 µg/100 mL

Mulheres em idade fértil, com valores de Chumbo no sangue a partir de 30µg/100 mL, devem ser afastadas da exposição ao agente.

\*IBE/SC: Indicadores Biológicos de Exposição com Significado Clínico segundo NR7.

"Metodologia desenvolvida e validada in house seguindo protocolos de validação nacionais e internacionais."

## Histórico de Resultados

**1,7 µg/100 mL**

24/10/2023

**1,1 µg/100 mL**

11/12/2024

**1,9 µg/100 mL**

19/05/2025

Dra. Julia Cristina da Silva  
Biomédica  
CRBM - 24963

A interpretação de qualquer teste com finalidade diagnóstica ou prognóstica depende de avaliação conjunta dos dados clínicos e da história médica do paciente.

Responsável Técnico: Bruno Bini Napoleão - CREM 2121

Endereço: Av. General Vale, 350, Bandeirantes.

Telefone: 65-99295 3662

CNES: 3055612

Protocolo:25111110561332

Data:11/11/2025

Paciente:NELSON DOS SANTOS

Nasc.:01/11/1973 RG :-

CPF:20635936801

Exame :ELETROCARDIOGRAMA ECG

### Resultado

FC = 57BPM (VARIA DE DE 50 A 100BPM, DE ACORDO COM AS ÚLTIMAS DIRETRIZES DE ECG DA SBC).

P-R = 0,12S (NORMAL = 0,10 A 0,20S), P SINUSAL (ONDA P SINUSAL SE POSITIVA E, D1, D2, D3, AVF).

QRS = 0,08S (NORMAL = 0,07 A 0,11S) OBS: Q PATOLÓGICA SE AMPLITUDE FOR PELO MENOS 25% DA ONDA R.

RITMO SINUSAL.

SÂQRS = 0° (NORMAL = 0 A 90°, ALGUNS AUTORES CONSIDERAM NORMAL = -30 A +110°).

Impressão diagnóstica

DENTRO DOS PARÂMETROS NORMAIS.

DRA. JAMILA LEITE XAVIER

Cardiologista CRM MT 6422 RQE 4016 MT

Dr.ª Jamila L. Xavier

v1.0 Chave:<http://sistema.imaggi.com.br/validar.php?chave=753554762797559906870652166959>

CRM-MT 6422

AV. GENERAL MELLO, 227 - POÇÃO - CEP 78015-300 - CUIABÁ - MT

FONE: (65) 3055-2051 - IMAGGI@IMAGGI.COM.BR



Protocolo:25111110320832

Data:11/11/2025

Paciente:NELSON DOS SANTOS

Nasc.:01/11/1973 RG :-

CPF:20635936801

Exame :ELETROENCEFALOGRAMA CLINICO

### Resultado

A ATIVIDADE ELÉTRICA CEREBRAL DE REPOUSO MOSTROU-SE SIMÉTRICA ENTRE ÁREAS HOMÓLOGAS, ORGANIZADA, CONSTITUÍDA POR UM RITMO ALFA DOMINANTE, 09-10HZ DE MÉDIA AMPLITUDE, COM PREDOMÍNIO NAS REGIÕES POSTERIO. AUSÊNCIA DE ATIVIDADE EPILEPTIFORME. DURANTE TODO O DECORRER DO EXAME, MESMO COM A ATIVAÇÃO PELA HIPERPNÉIA, NÃO FORAM REGISTRADOS GRAFOELEMENTOS PATOLÓGICOS. ELETROENCEFALOGRAMA DIGITAL, REALIZADO DURANTE VIGÍLIA, EM CONDIÇÕES TÉCNICAS SATISFATÓRIAS.

Impressão diagnóstica

DENTRO DOS PARÂMETROS NORMAIS.

DR. CESAR ANDROLAGE  
Neurologista CRM 7432 MT RQE 4011 MT  
CRM-MT 7432

v1.0 Chave:<http://sistema.imaggi.com.br/validar.php?chave=537024564017793333835605437471>





Cod.: 558995	Paciente: <b>Nelson dos Santos</b>	Sexo: Masculino	Idade: 52 (A)
Atendido em: 11/11/2025	Profissional Solicitante: Dr.(a) Rafael Correa da Costa	Cadastro de Pessoas Físicas: CPF: 20635936801	Convênio: Hismet

## GLICOSE EM JEJUM

111 mg/dL

Método: Enzimático Colorimétrico Material: Soro Coletado em: 11/11/2025 Liberado em: 11/11/2025 13:57

### Resultado repetido e confirmado.

Valores de Referência:

70 a 99 mg/dL

#### Histórico de Resultados

105 mg/dL

24/10/2023

107 mg/dL

11/12/2024



Assinado Digitalmente



Dra. Julia Cristina da Silva  
Biomédica  
CRBM - 24963

A interpretação de qualquer teste com finalidade diagnóstica ou prognóstica depende de avaliação conjunta dos dados clínicos e da história médica do paciente.

Responsável Técnico: Bruno Bini Napoleão - CRBM 2121

Endereço: Av. General Vale, 350, Bandeirantes.  
Telefone: 65-99295 3662  
CNPJ: 08.555.542

Cod.: 558995	Paciente: <b>Nelson dos Santos</b>	Sexo: Masculino	Idade: 52 (A)
Atendido em: 11/11/2025	Profissional Solicitante: Dr.(a) Rafael Correa da Costa	Cadastro de Pessoas Físicas: CPF: 20635936801	Convênio: Hismet

## HEMOGRAMA

Método: Automação XNL550 Material: PLASMA EDTA Coletado em: 11/11/2025 Liberado em: 11/11/2025 15:45

### Eritrograma

Valores de Referência

Hemácias em milhões/ mm <sup>3</sup> .....:	<b>5,07</b>	4,30 a 5,70/mm <sup>3</sup>
Hemoglobina em g/dL.....:	<b>13,3</b>	13,5 a 17,5g/dL
Hematócrito em %.....:	<b>39,4</b>	39,0 a 50,0%
Vol. Glob. Média em fl.....:	<b>77,7</b>	80,0 a 95,0fl
Hem. Glob. Média em pg.....:	<b>26,2</b>	26,0 a 34,0pg
C.H. Glob. Média em g/dL.....:	<b>33,8</b>	31,0 a 36,0g/dL
RDW.....:	<b>13,3</b>	11,0 a 15,0%

### Leucograma

Leucócitos.....:	<b>4.930/mm<sup>3</sup></b>	3.500 a 10.000/mm <sup>3</sup>
Neutrófilos.....:	<b>60,3%</b>	<b>2.973/mm<sup>3</sup></b> 50 a 70 2000 a 7000
Blastos.....:	<b>0,0%</b>	<b>0/mm<sup>3</sup></b> 0 0
Promielocitos.....:	<b>0,0%</b>	<b>0/mm<sup>3</sup></b> 0 0
Mielocitos.....:	<b>0,0%</b>	<b>0/mm<sup>3</sup></b> 0 0
Metamielocitos.....:	<b>0,0%</b>	<b>0/mm<sup>3</sup></b> 0 0
Bastões.....:	<b>0,0%</b>	<b>0/mm<sup>3</sup></b> 0 a 6 0 a 600
Segmentados.....:	<b>60,3%</b>	<b>2.973/mm<sup>3</sup></b> 50 a 70 2000 a 7000
Eosinófilos.....:	<b>1,6%</b>	<b>79/mm<sup>3</sup></b> 2 a 4 80 a 600
Basófilos.....:	<b>0,6%</b>	<b>30/mm<sup>3</sup></b> 0 a 2 0 a 200
Linfócitos típicos.....:	<b>28,4%</b>	<b>1.400/mm<sup>3</sup></b> 25 a 35 1000 a 3500
Linfócitos atípicos.....:	<b>0,0%</b>	<b>0/mm<sup>3</sup></b> 0 0
Monócitos.....:	<b>9,1%</b>	<b>449/mm<sup>3</sup></b> 2 a 10 400 a 1000

### Plaquetas

Plaquetas.....:	<b>252.000/mm<sup>3</sup></b>	150.000 a 450.000/mm <sup>3</sup>
VPM.....:	<b>10,7/fl</b>	6,7 a 10,0fl
Plaquetócrito.....:	<b>0,270%</b>	0,10 a 0,50%
PDW.....:	<b>13,1</b>	15,0 a 17,9%



Assinado Digitalmente

  
Suzane Naiara dos Santos Duarte  
Biomédica  
CRBM - 25964

A interpretação de qualquer teste com finalidade diagnóstica ou prognóstica depende de avaliação conjunta dos dados clínicos e da história médica do paciente.

Responsável Técnico: Bruno Bini Napoleão - CRBM 2121

Endereço: Av. General Vale,350, Bandeirantes.  
Telefone:65-99295 3662  
CNPJ: 08.555.542

Cod.: 558995	Paciente: <b>Nelson dos Santos</b>	Sexo: Masculino	Idade: 52 (A)
Atendido em: 11/11/2025	Profissional Solicitante: Dr.(a) Rafael Correa da Costa	Cadastro de Pessoas Físicas: CPF: 20635936801	Convênio: Hismet

## RETICULOCITOS CONTAGEM

**0,8 %**

Método: Análise Físico-Química Material: PLASMA EDTA Coletado em: 11/11/2025 Liberado em: 11/11/2025 16:24

Valores de Referência:

Adulto : 0,5 a 2,7 %

Recém-Nascido: Até 10,0 %

Histórico de Resultados

**0,1 %**

24/10/2023

**0,7 %**

11/12/2024

**0,9 %**

19/05/2025



Assinado Digitalmente



Dra. Julia Cristina da Silva  
Biomédica  
CRBM - 24963

A interpretação de qualquer teste com finalidade diagnóstica ou prognóstica depende de avaliação conjunta dos dados clínicos e da história médica do paciente.

Responsável Técnico: Bruno Bini Napoleão - CRBM 2121

Endereço: Av. General Vale,350, Bandeirantes.  
Telefone:65-99295 3662

Protocolo:2511111014479

Data:11/11/2025

Paciente:NELSON DOS SANTOS


Nasc.:01/11/1973 RG :-

CPF:20635936801

Exame :RX COLUNA LOMBO SACRA AP / PERFIL

### Resultado

CORPOS VERTEBRAIS VISUALIZADOS COM MORFOLOGIA E TEXTURA HABITUAIS.  
APÓFISES ESPINHOSAS, TRANSVERSAS E PEDÍCULOS SEM ANORMALIDADES.  
TRANSIÇÃO LOMBOSSACRA DE ASPECTO NORMAL.  
ESPAÇOS DISCAIS DENTRO DOS LIMITES DA NORMALIDADE.  
AUSÊNCIA DE ASSIMETRIAS EVIDENTES OU ESCOLIOSE DA COLUNA.  
LINHA DE PESO PROJETADO ANTERIOR A BASE DO SACRO.



---

Dr. Leandro M. Colmanetti

Médico Radiologista CRM 5995 MT RQE 4585 MT

v1.0 Chave:<http://sistema.imaggi.com.br/validar.php?chave=200790600173487070285933417686>

