



ATESTADO DE ACUIDADE VISUAL

CNPJ : 77591402000132 Fantasia : CONSTRUTORA J.L.
Razão Social : JOTA ELE CONSTRUÇOES CIVIS S/A
Endereço : R CORONEL PEDRO SCHERER N.º 222 Complemento :
Cidade / UF : CURITIBA / PR CEP : 80050470

Funcionário

Nome : Everaldo da Silva Oliveira Setor: OPERACIONAL
CPF : 03534815564 Cargo: ARMADOR
RG : / Nascimento: 24/10/1986

Ficha de Acuidade Visual

Longe

Método de avaliação : Escala Optométrica de Snellen

SEM CORREÇÃO

OD: 20/15

OE: 20/15

COM CORREÇÃO

OD: /

OE: /

Perto

Método de avaliação : Tabela de Jaeger

CORREÇÃO : NÃO

RESULTADO OLHO DIREITO : J1

RESULTADO OLHO ESQUERDO : J1

Teste Cromático

Visão Cromatica: NORMAL

Usa lente/óculos: Não

Resultado: NORMAL

Cuiabá 11 de novembro de 2025

Dr. João Batista de Almeida
Médico
CRM-MT 15709

Dr. João Batista de Almeida Junior

CRM-MT 15709

Autenticação Assinatura :38388EC5B6588DE6DB6E332ABBC6D189
Para validar a assinatura : <https://sistema.hismet.com.br/validacao.php>

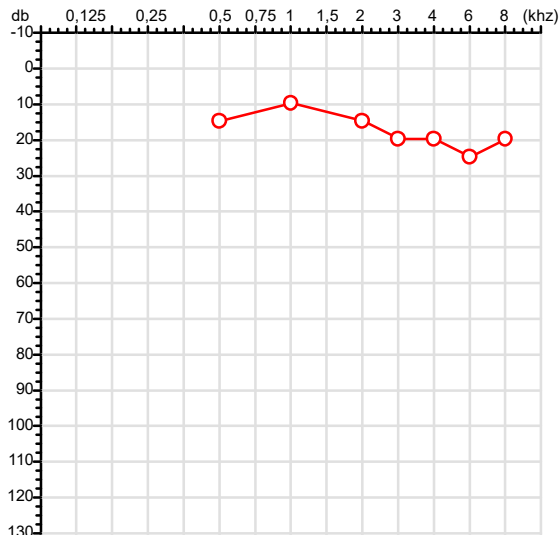
Exame n.º :778519

CPF :035.348.155-64
CNPJ :77.591.402/0001-32
Nascimento :24/10/1986
Motivo :Demissional
Repouso :14h
Data do Exame : 11/11/2025

Paciente :Everaldo da Silva Oliveira
Razão :JOTA ELE CONSTRUÇOES CIVIS S/A
Idade : 39 anos
Setor :OPERACIONAL
Função :ARMADOR

RG :/

Orelha Direita



Aérea

KhZ	0,25	0,5	1	2	3	4	6	8
OD db	NDG	15	10	15	20	20	25	20

Ossea

KhZ	0,25	0,5	1	2	3	4	6
OD db	NDG	NDG	NDG	NDG	NDG	NDG	NDG

Médias Tritonais

KhZ	0,5	1	2	=	3	4	6	=
OD db	15	10	15	13	20	20	25	22

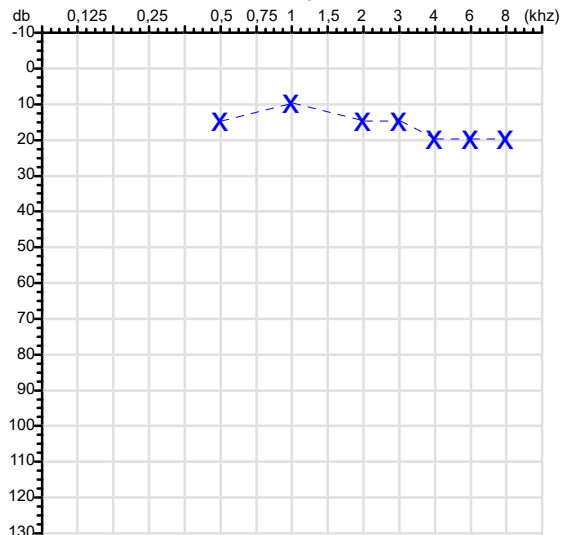
Laudo Clínico OD

Audição normal

Classificações: tipo de perda auditiva (Silman e Silvermam - 1997), grau de perda auditiva média 500khz, 1000khz e 2000khz (Lloyd e Kaplan - 1978) e configuração audiométrica (Silman e Silverman - 1997 - adaptada de Carhart, 1945 e Lloyd e Kaplan, 1978)

Audiometria

Orelha Esquerda



KhZ	0,25	0,5	1	2	3	4	6	8
OE db	NDG	15	10	15	15	20	20	20

KhZ	0,25	0,5	1	2	3	4	6
OE db	NDG	NDG	NDG	NDG	NDG	NDG	NDG

KhZ	0,5	1	2	=	3	4	6	=
OE db	15	10	15	13	15	20	20	18

Laudo Clínico OE

Audição normal

Classificações: tipo de perda auditiva (Silman e Silvermam - 1997), grau de perda auditiva média 500khz, 1000khz e 2000khz (Lloyd e Kaplan - 1978) e configuração audiométrica (Silman e Silverman - 1997 - adaptada de Carhart, 1945 e Lloyd e Kaplan, 1978)

Emanuel Sempio
Fonoaudiólogo
Audiologia Clínica e Ocupacional
CRFa 5-5297-8

Emanuel Sempio
Fonoaudiólogo
CRFa 5 - 5297 - 6

Assinatura eletrônica :30F27CC468E84029FCDD28B8204FBDB2

Para validar a assinatura : <https://sistema.hismet.com.br/validacao.php>

Everaldo da Silva Oliveira

**** Assinado por biometria ****

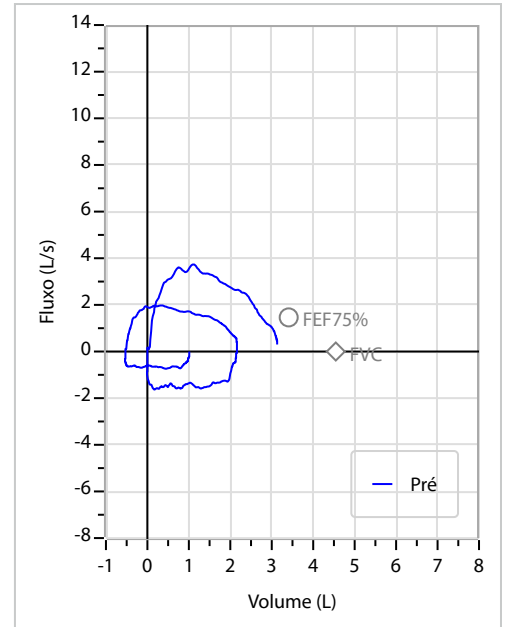
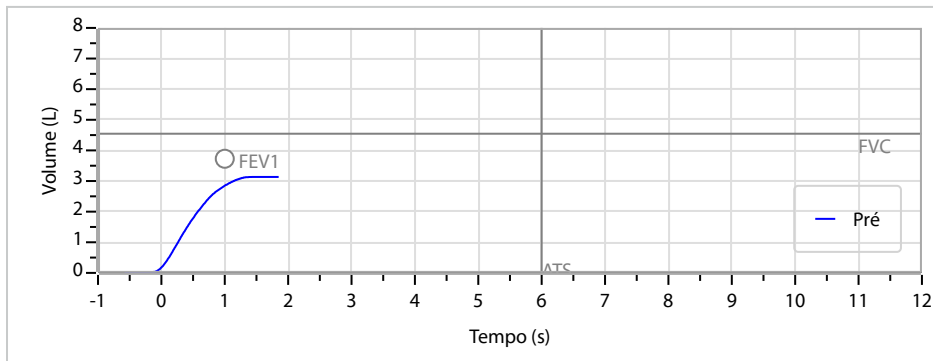
Modelo do Audiometro :AVS500 - VIBRASOM

Última Aferição :12/08/2025

Nome	EVERALDO DA SILVA OLIVEIRA		ID1	778519	Sexo	Masculino	Idade	39,0	Peso (kg)	68,00	Altura (cm)	173,0
Agrupamento	--	D.O.B.	24/10/1986	--	BMI (kg/m2)	22,7	Fumante	Não	Anos de Tabag...	--	Cig/Dia	--
Técnico	--	Médico	--	--	Classe 2	--	Etnia	--	Outros/Não Especificado			

CAPACIDADE VITAL FORÇADA		Imprimir Resultado dos testes	Definir previsão	Posição do Teste
		09:13	GLI	SENTADO

		Meas.	Pred	% Pred	z score	
FVC	L	3,15	4,54	69	<div><div></div></div>	
FEV1	L	2,84	3,73	76	<div><div></div></div>	
FEV1/FVC%	%	90,1	82,2	110	<div><div></div></div>	
FEV1/Vcmax%	%	90,1	82,2	110	<div><div></div></div>	



Interpretação

O indivíduo tem uma relação FEV1/FVC% de 90,1% que está dentro do limite normal e um valor FVC de 3,15 L que está abaixo de LLN. Os resultados do teste indicam uma POSSÍVEL RESTRIÇÃO.

Assinatura: _____

Protocolo:2511111025509

Data:11/11/2025

Paciente:EVERALDO DA SILVA OLIVEIRA


Nasc.:24/10/1986 RG :-

CPF:03534815564

Exame :RX COLUNA LOMBO SACRA AP / PERFIL

Resultado

CORPOS VERTEBRAIS VISUALIZADOS COM MORFOLOGIA E TEXTURA HABITUAIS.
APÓFISES ESPINHOSAS, TRANSVERSAS E PEDÍCULOS SEM ANORMALIDADES.
TRANSIÇÃO LOMBOSSACRA DE ASPECTO NORMAL.
ESPAÇOS DISCAIS DENTRO DOS LIMITES DA NORMALIDADE.
AUSÊNCIA DE ASSIMETRIAS EVIDENTES OU ESCOLIOSE DA COLUNA.
LINHA DE PESO PROJETADO ANTERIOR A BASE DO SACRO.



Dr. Leandro M. Colmanetti

Médico Radiologista CRM 5995 MT RQE 4585 MT

v1.0 Chave:<http://sistema.imaggi.com.br/validar.php?chave=610883032526724901892723277921>

