

Protocolo:2511111035109

Data:11/11/2025

Paciente:JOAO CIRILO DE MATOS

Nasc.:07/07/1964 RG :-

CPF:32628293153

Exame :RX COLUNA LOMBO SACRA AP / PERFIL

Resultado

CORPOS VERTEBRAIS VISUALIZADOS COM MORFOLOGIA E TEXTURA HABITUAIS.
APÓFISES ESPINHOSAS, TRANSVERSAS E PEDÍCULOS SEM ANORMALIDADES.
AUSÊNCIA DE ASSIMETRIAS EVIDENTES OU ESCOLIOSE DA COLUNA.
OSTEOFITOS MARGINAIS INCIPIENTES EM CORPOS VERTEBRAIS.
LINHA DE PESO PROJETADO ANTERIOR A BASE DO SACRO.
ALTERAÇÕES DEGENERATIVAS DAS INTERAPOFISÁRIAS EM L3-L4 A L5-S1.
ASPECTO DE SACRALIZAÇÃO DE L5 COM REDUÇÃO DO ESPAÇO DISCAL NO NÍVEL L5-S1.
DEMAIS ESPAÇOS DISCAIS DENTRO DOS LIMITES DA NORMALIDADE.



Dr. Leandro M. Colmanetti

Médico Radiologista CRM 5995 MT RQE 4585 MT

v1.0 Chave:<http://sistema.imaggi.com.br/validar.php?chave=316736424117039727203313490469>





Cod.: 559028	Paciente: Joao Cirilo de Matos	Sexo: Masculino	Idade: 61 (A)
Atendido em: 11/11/2025	Profissional Solicitante: Dr.(a) Rafael Correa da Costa	Cadastro de Pessoas Físicas: CPF: 32628293153	Convênio: Hismet

TOLUENO/ACIDO HIPURICO - URINA FINAL JORNADA

0,60 g/g de creatinina

Método: CROMATOGRAFIA LIQUIDA - HPLC Material: urina pos jornada de trabalho Coletado em: 11/11/2025 Liberado em: 14/11/2025 11:02

Valores de Referência:

Exposição ao Tolueno NR-7 (2018)

VR: Até 1,50 g/g de creatinina

IBMP: Até 2,50 g/g de creatinina

*VR Valor de Referência da Normalidade.

*IBMP Índice Biológico Máximo Permitido.

* A NR-7(2018), não estabelece valores de IBMP para Início de Jornada.

Na ultima atualização da NR-7(2022), o Ácido Hipúrico não está entre os indicadores recomendados para avaliação da exposição ao Tolueno.

"Metodologia desenvolvida e validada in house seguindo protocolos de validação nacionais e internacionais."

Nota: *ATENÇÃO PARA NOVOS VALORES DE REFERÊNCIA A PARTIR DE 30/05/202

Resultado transcrito do Laboratório Diagnósticos do Brasil.

Dra. Julia Cristina da Silva
Biomédica
CRBM - 24963

A interpretação de qualquer teste com finalidade diagnóstica ou prognóstica depende de avaliação conjunta dos dados clínicos e da história médica do paciente.

Responsável Técnico: Bruno Bini Napoleão - CREM 2121

Endereço: Av. General Vale, 350, Bandeirantes.

Telefone: 65-99295 3662

CNES: 3055612

Cod.: 522494	Paciente: Joao Cirilo de Matos	Sexo: Masculino	Idade: 60 (A)
Atendido em: 31/03/2025	Profissional Solicitante: Dr.(a) Rafael Correa da Costa	Cadastro de Pessoas Físicas: CPF: 32628293153	Convênio: Hismet

ACIDO HIPURICO - URINA FINAL JORNADA **0,11 g/g de creatinina**

Método: CROMATOGRAFIA LÍQUIDA - HPLC Material: urina pos jornada de trabalho Coletado em: 31/03/2025 Liberado em: 05/04/2025 09:56

Valores de Referência:
Exposição ao Tolueno NR-7 (2018)
VR: Até 1,50 g/g de creatinina
IBMP: Até 2,50 g/g de creatinina

*VR Valor de Referência da Normalidade.
*IBMP Índice Biológico Máximo Permitido.

* A NR-7(2018), não estabelece valores de IBMP para Início de Jornada.
Na ultima atualização da NR-7(2022), o Ácido Hipúrico não está entre os indicadores recomendados para avaliação da exposição ao Tolueno.
"Metodologia desenvolvida e validada in house seguindo protocolos de validação nacionais e internacionais."

Resultado transcrito do Laboratório Diagnósticos do Brasil.



Assinado Digitalmente


Dra. Julia Cristina da Silva
Biomédica
CRBM - 24963

A interpretação de qualquer teste com finalidade diagnóstica ou prognóstica depende de avaliação conjunta dos dados clínicos e da história médica do paciente.
Responsável Técnico: Bruno Bini Napoleão - CRBM 2121

Endereço: Av. General Vale,350, Bandeirantes.
Telefone:65-99295 3662
CNES: 3055612

Cod.: 522494	Paciente: Joao Cirilo de Matos	Sexo: Masculino	Idade: 60 (A)
Atendido em: 31/03/2025	Profissional Solicitante: Dr.(a) Rafael Correa da Costa	Cadastro de Pessoas Físicas: CPF: 32628293153	Convênio: Hismet

ACIDO METIL HIPURICO - URINA INICIO JORNA-DA 0,04 g/g de creatinina

Método: CROMATOGRAFIA LÍQUIDA - HPLC Material: Urinas HPLC pré jornada Coletado em: 31/03/2025 Liberado em: 05/04/2025 09:56

Valores de Referência:

* A NR-7 não estabelece valores específicos de IBE/EE para Início de Jornada.

"Metodologia desenvolvida e validada in house seguindo protocolos de validação nacionais e internacionais."

Nota: *ATENÇÃO PARA NOVOS VALORES DE REFERÊNCIA A PARTIR DE 05/08/202

Resultado transcrito do Laboratório Diagnósticos do Brasil.



Assinado Digitalmente


Dra. Julia Cristina da Silva
Biomédica
CRBM - 24963

A interpretação de qualquer teste com finalidade diagnóstica ou prognóstica depende de avaliação conjunta dos dados clínicos e da história médica do paciente.
Responsável Técnico: Bruno Bini Napoleão - CRBM 2121

Endereço: Av. General Vale,350, Bandeirantes.
Telefone:65-99295 3662
CNPJ: 3055612



ATESTADO DE ACUIDADE VISUAL

CNPJ : 15264721000186

Fantasia : BR PAVING

Razão Social : BR PAVING CONSTRUÇOES E SERVICOS EIRELI

Endereço : RODOVIA MT 402

N.º S/N

Complemento : KM 1,20 ESTRADA DE ACESSO AO

Cidade / UF : CUIABÁ / MT

CEP : 78108000

Funcionário

Nome : Joao Cirilo de Matos

Setor: OPERACIONAL - CAP

CPF : 32628293153

Cargo: RASTELEIRO

RG : /

Nascimento: 07/07/1964

Ficha de Acuidade Visual

Longe

Método de avaliação : Escala Optométrica de Snellen

SEM CORREÇÃO

COM CORREÇÃO

OD: 20/13

OD: /

OE: 20/20

OE: /

Perto

Método de avaliação : Tabela de Jaeger

CORREÇÃO : NÃO

RESULTADO OLHO DIREITO : J0

RESULTADO OLHO ESQUERDO : J0

Teste Cromático

Visão Cromatica: NORMAL

Usa lente/óculos: Não

Resultado: NORMAL

Cuiabá 31 de março de 2025

Dra. Isabela Luiza P. dos Santos
Médica
CRM-MT 16111

Drª Isabela Luiza Peralta dos Santos
CRM-MT 16111
NIS

Autenticação Assinatura :B68708EBAA4F82600804244C910D4FFA
Para validar a assinatura : <https://sistema.hismet.com.br/validacao.php>

Exame n.º :729046

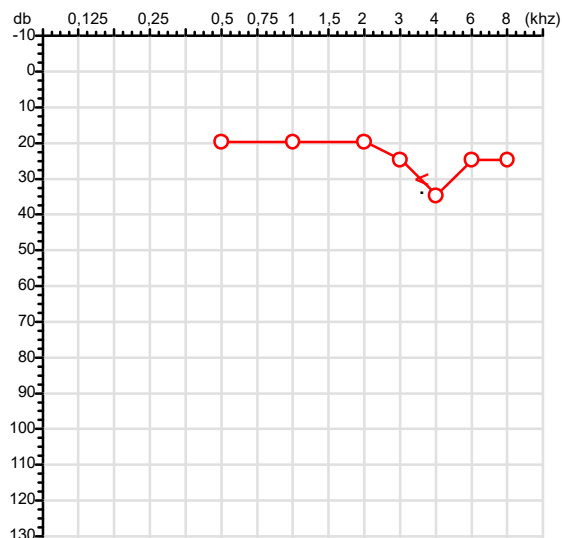
CPF :326.282.931-53
CNPJ :15.264.721/0001-86
Nascimento :07/07/1964
Motivo :Admissional
Repouso :14h
Data do Exame : 31/03/2025

Paciente :Joao Cirilo de Matos
Razão :BR PAVING CONSTRUÇOES E SERVICOS EIRELI
Idade : 60 anos
Setor :OPERACIONAL - CAP
Função :RASTELEIRO

RG :/

Audiometria

Orelha Direita



Aérea

KhZ	0,25	0,5	1	2	3	4	6	8
OD db	NDG	20	20	20	25	35	25	25

Óssea

KhZ	0,25	0,5	1	2	3	4	6
OD db	NDG	NDG	NDG	NDG	NDG	30	NDG

Médias Tritonais

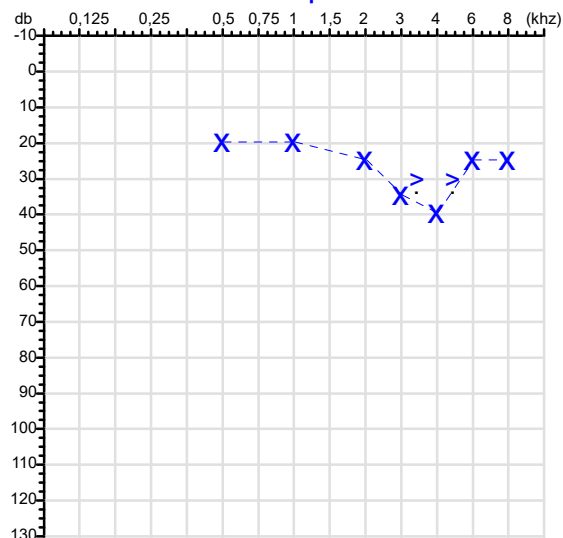
KhZ	0,5	1	2	=	3	4	6	=
OD db	20	20	20	20	25	35	25	28

Laudo Clínico OD

Alteração auditiva neurossensorial com configuração em entalhe

Classificações: tipo de perda auditiva (Silman e Silvermam - 1997), grau de perda auditiva média 500khz, 1000khz e 2000khz (Lloyd e Kaplan - 1978) e configuração audiométrica (Silman e Silverman - 1997 - adaptada de Carhart, 1945 e Lloyd e Kaplan, 1978)

Orelha Esquerda



KhZ	0,25	0,5	1	2	3	4	6	8
OE db	NDG	20	20	25	35	40	25	25

KhZ	0,25	0,5	1	2	3	4	6
OE db	NDG	NDG	NDG	NDG	30	30	NDG

KhZ	0,5	1	2	=	3	4	6	=
OE db	20	20	25	22	35	40	25	33

Laudo Clínico OE

Alteração auditiva neurossensorial com configuração em entalhe

Classificações: tipo de perda auditiva (Silman e Silvermam - 1997), grau de perda auditiva média 500khz, 1000khz e 2000khz (Lloyd e Kaplan - 1978) e configuração audiométrica (Silman e Silverman - 1997 - adaptada de Carhart, 1945 e Lloyd e Kaplan, 1978)

Emanuel Sempio
Fonoaudiólogo
Audiologia Clínica e Ocupacional
CRFa 5-5297-8

Emanuel Sempio
Fonoaudiólogo
CRFa 5 - 5297 - 8

Assinatura eletrônica :927AD94E50B8ED1B7F7A911D365F20E2

Para validar a assinatura : <https://sistema.hismet.com.br/validacao.php>*Joao Cirilo de Matos*

** Assinado por biometria **

Modelo do Audiometro :AVS500 - VIBRASOM

Última Aferição :12/08/2024

Cod.: 522494	Paciente: Joao Cirilo de Matos	Sexo: Masculino	Idade: 60 (A)
Atendido em: 31/03/2025	Profissional Solicitante: Dr.(a) Rafael Correa da Costa	Cadastro de Pessoas Físicas: CPF: 32628293153	Convênio: Hismet

GLICOSE EM JEJUM**141** mg/dL

Método: Enzimático Colorimétrico Material: Soro Coletado em: 31/03/2025 Liberado em: 31/03/2025 14:08


Exame repetido e confirmado na mesma amostra.

Valores de Referência:

70 a 99 mg/dL



Assinado Digitalmente

**Dra. Julia Cristina da Silva**
Biomédica
CRBM - 24963

A interpretação de qualquer teste com finalidade diagnóstica ou prognóstica depende de avaliação conjunta dos dados clínicos e da história médica do paciente.
Responsável Técnico: Bruno Bini Napoleão - CRBM 2121

Endereço: Av. General Vale,350, Bandeirantes.
Telefone:65-99295 3662
CNES: 3055612

Cod.: 522494	Paciente: Joao Cirilo de Matos	Sexo: Masculino	Idade: 60 (A)
Atendido em: 31/03/2025	Profissional Solicitante: Dr.(a) Rafael Correa da Costa	Cadastro de Pessoas Físicas: CPF: 32628293153	Convênio: Hismet

HEMOGRAMA

Método: Automação VIDACOUNT 860 Material: PLASMA EDTA Coletado em: 31/03/2025 Liberado em: 01/04/2025 09:58

Eritrograma

		Valores de Referência
Hemácias em milhões/ mm ³	4,35	4,30 a 5,70/mm ³
Hemoglobina em g/dL.....	14,5	13,5 a 17,5g/dL
Hematócrito em %.....	46,5	39,0 a 50,0%
Vol. Glob. Média em fl.....	106,9	80,0 a 95,0fl
Hem. Glob. Média em pg.....	33,3	26,0 a 34,0pg
C.H. Glob. Média em g/dL.....	31,2	31,0 a 36,0g/dL
RDW.....	15,0	11,0 a 15,0%

Leucograma

Leucócitos.....	7.880/mm³	3.500 a 10.000/mm ³
		% /mm ³
Neutrófilos.....	75,8%	5.973/mm³ 50 a 70 2000 a 7000
Blastos.....	0,0%	0/mm³ 0 0
Promielocitos.....	0,0%	0/mm³ 0 0
Mielocitos.....	0,0%	0/mm³ 0 0
Metamielocitos.....	0,0%	0/mm³ 0 0
Bastões.....	0,0%	0/mm³ 0 a 6 0 a 600
Segmentados.....	75,8%	5.973/mm³ 50 a 70 2000 a 7000
Eosinófilos.....	5,4%	426/mm³ 2 a 4 80 a 600
Basófilos.....	0,1%	8/mm³ 0 a 2 0 a 200
Linfócitos típicos....	16,4%	1.292/mm³ 25 a 35 1000 a 3500
Linfócitos atípicos....	0,0%	0/mm³ 0 0
Monócitos.....	2,3%	181/mm³ 2 a 10 400 a 1000

Plaquetas

Plaquetas.....	293.000/mm³	150.000 a 450.000/mm ³
VPM.....	11,2/fl	6,7 a 10,0fl
Plaquetócrito.....	0,329%	0,10 a 0,50%
PDW.....	17,3	15,0 a 17,9%



Assinado Digitalmente


Dra. Julia Cristina da Silva
Biomédica
CRBM - 24963

A interpretação de qualquer teste com finalidade diagnóstica ou prognóstica depende de avaliação conjunta dos dados clínicos e da história médica do paciente.
Responsável Técnico: Bruno Bini Napoleão - CRBM 2121

Endereço: Av. General Vale,350, Bandeirantes.
Telefone:65-99295 3662
CNPJ: 3055612