



ATESTADO DE ACUIDADE VISUAL

CNPJ : 37457942000103 Fantasia : TRAEI TRANSFORMADORES ELETRICOS
Razão Social : TRAEI TRANSFORMADORES ELETRICOS LTDA
Endereço : RUA N N.º 244 Complemento : QUADRA 17
Cidade / UF : CUIABÁ / MT CEP : 78098400

Funcionário

Nome : Luanne Caroline Dos Santos Bonfim Setor: DISTRIBUICAO - MONTAGEM ELETRICA -
CPF : 04340870170 Cargo: DISTRIBUICAO
RG : / Nascimento: 07/05/1991
AUXILIAR DE PRODUCAO

Ficha de Acuidade Visual

Longe

Método de avaliação : Escala Optométrica de Snellen

SEM CORREÇÃO

OD: 20/10

OE: 20/10

COM CORREÇÃO

OD: /

OE: /

Perto

Método de avaliação : Tabela de Jaeger

CORREÇÃO : NÃO

RESULTADO OLHO DIREITO : J1

RESULTADO OLHO ESQUERDO : J1

Teste Cromático

Visão Cromatica: NORMAL

Usa lente/óculos: Não

Resultado: NORMAL

Cuiabá 11 de novembro de 2025

Dr. João Batista de Almeida
Médico
CRM-MT 15709

Dr. João Batista de Almeida Junior

CRM-MT 15709

Autenticação Assinatura :EDFF7BB6F28D12066322092F264A59F1
Para validar a assinatura : <https://sistema.hismet.com.br/validacao.php>

Exame n.º :778536

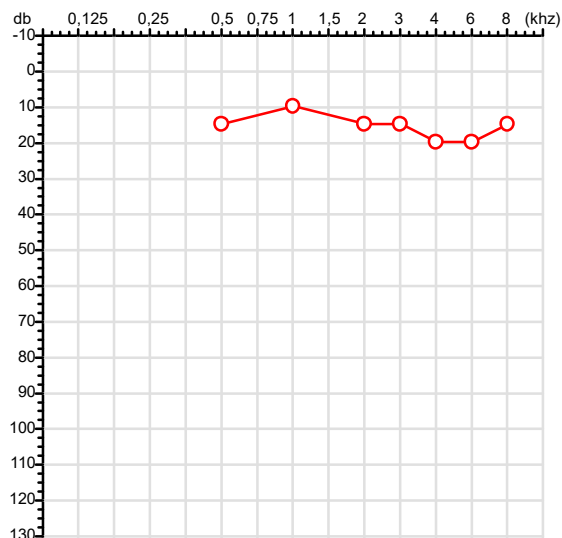
CPF :043.408.701-70
CNPJ :37.457.942/0001-03
Nascimento :07/05/1991
Motivo :Admissional
Repouso :14h
Data do Exame : 11/11/2025

Paciente :LUANNE CAROLINE DOS SANTOS BONFIM
Razão :TRAEL TRANSFORMADORES ELETRICOS LTDA
Idade : 34 anos
Setor :DISTRIBUICAO - MONTAGEM ELETRICA - DISTRIBUICAO.
Função :AUXILIAR DE PRODUCAO

RG :/

Audiometria

Orelha Direita



Aérea

Khaz	0,25	0,5	1	2	3	4	6	8
OD db	NDG	15	10	15	15	20	20	15

Ossea

Khaz	0,25	0,5	1	2	3	4	6
OD db	NDG	NDG	NDG	NDG	NDG	NDG	NDG

Médias Tritonais

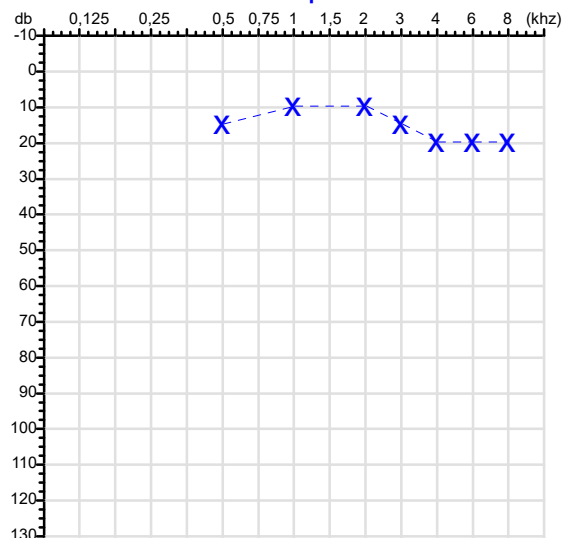
Khaz	0,5	1	2	=	3	4	6	=
OD db	15	10	15	13	15	20	20	18

Laudo Clínico OD

Audição normal

Classificações: tipo de perda auditiva (Silman e Silvermam - 1997), grau de perda auditiva média 500khz, 1000khz e 2000khz (Lloyd e Kaplan - 1978) e configuração audiométrica (Silman e Silverman - 1997 - adaptada de Carhart, 1945 e Lloyd e Kaplan, 1978)

Orelha Esquerda



Khaz	0,25	0,5	1	2	3	4	6	8
OE db	NDG	15	10	10	15	20	20	20

Khaz	0,25	0,5	1	2	3	4	6
OE db	NDG	NDG	NDG	NDG	NDG	NDG	NDG

Khaz	0,5	1	2	=	3	4	6	=
OE db	15	10	10	12	15	20	20	18

Laudo Clínico OE

Audição normal

Classificações: tipo de perda auditiva (Silman e Silvermam - 1997), grau de perda auditiva média 500khz, 1000khz e 2000khz (Lloyd e Kaplan - 1978) e configuração audiométrica (Silman e Silverman - 1997 - adaptada de Carhart, 1945 e Lloyd e Kaplan, 1978)

Emanuel Sempio
Fonoaudiólogo
Audiologia Clínica e Ocupacional
CRFa 5-5297-8

Emanuel Sempio
Fonoaudiólogo
CRFa 5 - 5297 - 8

Assinatura eletrônica :F40823C576E762F6A84E79ABD08DCB1F
Para validar a assinatura : <https://sistema.hismet.com.br/validacao.php>

Luanne Caroline Dos Santos Bonfim

** Assinado por biometria **

Modelo do Audiometro :AVS500 - VIBRASOM
Última Aferição :12/08/2025

Nome	LUANNE CAROLINE DOS SANTOS BONFIM		ID1	778536	Sexo	Feminino	Idade	34,5	Peso (kg)	82,00	Altura (cm)	172,0
Agrupamento	--	D.O.B.	07/05/1991	--	BMI (kg/m2)	27,7	Fumante	Não	Anos de Tabag...	--	Cig/Dia	--
Técnico	--	Médico	--	--	Classe 2	--	Etnia	--	Outros/Não Especificado			

CAPACIDADE VITAL FORÇADA

Imprimir Resultado dos testes

09:24

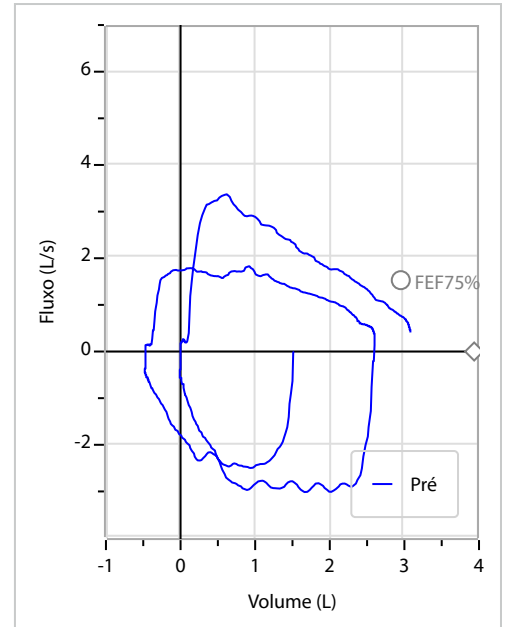
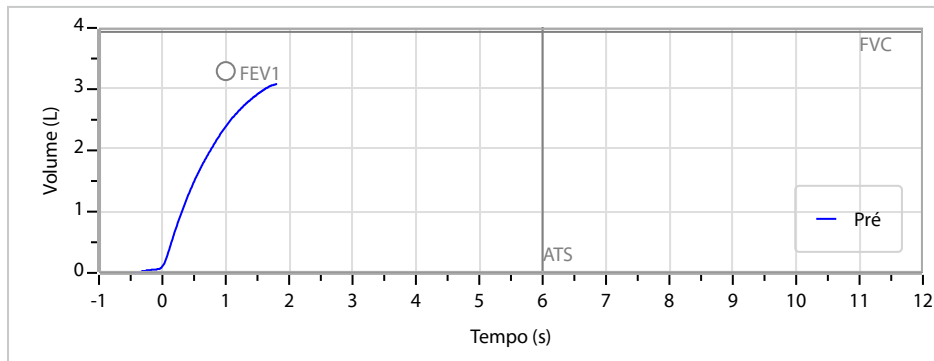
Definir previsão

Posição do Teste

GLI

SENTADO

		Meas.	Pred	% Pred	z score
FVC	L	3,10	3,94	79	<div><div></div><div></div><div></div></div>
FEV1	L	2,38	3,29	72	<div><div></div><div></div><div></div></div>
FEV1/FVC%	%	76,7	84,2	91	<div><div></div><div></div><div></div></div>
FEV1/Vcmax%	%	76,7	84,2	91	<div><div></div><div></div><div></div></div>



Interpretação

O indivíduo tem uma relação FEV1/FVC% de 76,7% que está dentro do limite normal e um valor FVC de 3,10 L que está abaixo de LLN. Os resultados do teste indicam uma POSSÍVEL RESTRIÇÃO.

Assinatura: _____

Cod.: 559039	Paciente: Luanne Caroline dos Santos Bonfim	Sexo: Feminino	Idade: 34 (A)
Atendido em: 11/11/2025	Profissional Solicitante: Dr.(a) Rafael Correa da Costa	Cadastro de Pessoas Físicas: CPF: 04340870170	Convênio: Hismet

HEMOGRAMA

Método: Automação XNL550 Material: PLASMA EDTA Coletado em: 11/11/2025 Liberado em: 11/11/2025 15:13

Eritrograma

		Valores de Referência
Hemácias em milhões/ mm ³:	4,47	3,9 a 5,0/mm ³
Hemoglobina em g/dL.....:	12,5	11,5 a 15,5g/dL
Hematócrito em %.....:	36,2	35,0 a 45,0%
Vol. Glob. Média em fl.....:	81,0	80,0 a 96,0fl
Hem. Glob. Média em pg.....:	28,0	26,0 a 34,0pg
C.H. Glob. Média em g/dL.....:	34,5	31,0 a 36,0g/dL
RDW.....:	11,7	11,0 a 15,0%

Leucograma

				Valores de Referência
Leucócitos.....:	6.040/mm³			3.500 a 10.000/mm ³
Neutrófilos.....:	47,8%	2.887/mm³	50 a 70	2000 a 7000
Blastos.....:	0,0%	0/mm³	0	0
Promielocitos.....:	0,0%	0/mm³	0	0
Mielocitos.....:	0,0%	0/mm³	0	0
Metamielocitos.....:	0,0%	0/mm³	0	0
Bastões.....:	0,0%	0/mm³	0 a 6	0 a 600
Segmentados.....:	47,8%	2.887/mm³	50 a 70	2000 a 7000
Eosinófilos.....:	4,0%	242/mm³	2 a 4	80 a 600
Basófilos.....:	1,2%	72/mm³	0 a 2	0 a 200
Linfócitos típicos.....:	41,2%	2.488/mm³	25 a 35	1000 a 3500
Linfócitos atípicos.....:	0,0%	0/mm³	0	0
Monócitos.....:	5,8%	350/mm³	2 a 10	400 a 1000

Plaquetas

Plaquetas.....:	245.000/mm³	150.000 a 450.000/mm ³
VPM.....:	11,9/fl	6,7 a 10,0
Plaquetócrito.....:	0,29%	0,10 a 0,50%
PDW.....:	14,3	15,0 a 17,9%



Assinado Digitalmente


Suzane Naiara dos Santos Duarte
Biomédica
CRBM - 25964

A interpretação de qualquer teste com finalidade diagnóstica ou prognóstica depende de avaliação conjunta dos dados clínicos e da história médica do paciente.

Responsável Técnico: Bruno Bini Napoleão - CRBM 2121

Endereço: Av. General Vale,350, Bandeirantes.
Telefone:65-99295 3662
CNPJ: 08.555.542

Protocolo:2511111048219

Data:11/11/2025

Paciente:LUANNE CAROLINE DOS SANTOS BONFIM

Nasc.:07/05/1991 RG :-

CPF:04340870170

Exame :RX COLUNA LOMBO SACRA AP / PERFIL

Resultado

CORPOS VERTEBRAIS VISUALIZADOS COM MORFOLOGIA E TEXTURA HABITUAIS.
APÓFISES ESPINHOSAS, TRANSVERSAS E PEDÍCULOS SEM ANORMALIDADES.
TRANSIÇÃO LOMBOSSACRA DE ASPECTO NORMAL.
ESPAÇOS DISCAIS DENTRO DOS LIMITES DA NORMALIDADE.
AUSÊNCIA DE ASSIMETRIAS EVIDENTES OU ESCOLIOSE DA COLUNA.
OSTEOFITOS MARGINAIS INCIPIENTES EM CORPOS VERTEBRAIS.
LINHA DE PESO PROJETADO ANTERIOR A BASE DO SACRO.



Dr. Leandro M. Colmanetti

Médico Radiologista CRM 5995 MT RQE 4585 MT

v1.0 Chave:<http://sistema.imaggi.com.br/validar.php?chave=767519761474369177218245214731>



Protocolo:2511111052199

Data:11/11/2025

Paciente:LUANNE CAROLINE DOS SANTOS BONFIM

Nasc.:07/05/1991 RG :-

CPF:04340870170

Exame :RX TORAX PA

Resultado

OSSOS COM MORFOLOGIA E TEXTURA NORMAIS.
MEDIASTINO CENTRADO E SEM MASSAS VISÍVEIS NA SUA TOPOGRAFIA.
HILOS E TRAMA VASCULAR PULMONAR DE ASPECTO HABITUAL.
CAMPOS PLEUROPULMONARES COM TRANSPARÊNCIA SATISFATÓRIA.
CÚPULAS DIAFRAGMÁTICAS DE CONTORNOS NÍTIDOS E SEIOS COSTOFRÊNICOS LIVRES.
ÁREA CARDÍACA NOS LIMITES DA NORMALIDADE.



Dr. Leandro M. Colmanetti

Médico Radiologista CRM 5995 MT RQE 4585 MT

v1.0 Chave:<http://sistema.imaggi.com.br/validar.php?chave=243795241118549327655395227004>

