



ATESTADO DE SAÚDE OCUPACIONAL N.º 778745

Médico do Trabalho Coordenador do PCMSO - -

CNPJ : 53.492.966/0001-50

Fantasia : ROSA ENGENHARIA

Razão Social : ROSA ENGENHARIA LTDA

Endereço : R SAO MIGUEL N.º 70

Complemento : QUADRA1F LOTE 10

Cidade / UF : NOVA XAVANTINA/MT

CEP : 78.690-000

Funcionário

Nome : Geovane Alves da Silva

Setor: GERAL

CPF : 010.036.931-64

Cargo: ENCARREGADO

RG : /

Nascimento: 14/09/1984

Em cumprimento às portarias N.ºS 3214/78,3164/82,12/83, 24/94 E 08/96 NR7 do Ministério do Trabalho e emprego para fins de exame:

Admissional

Riscos

Cód eSocial	Risco	Agente	Cód eSocial	Risco	Agente
09.01.001	AUSÊNCIA DE AGENTES NOCIVOS	A.A.N			---

Exames

Cód. eSocial	Data	Descrição	Cód. eSocial	Data	Descrição
296	12/11/2025	ACUIDADE VISUAL	1057	12/11/2025	ESPIROMETRIA
281	12/11/2025	AUDIOMETRIA TONAL	295	12/11/2025	EXAME CLINICO
300	12/11/2025	AVALIACAO PSICOSSOCIAL	658	12/11/2025	GLICEMIA DE JEJUM
530	12/11/2025	ELETRCARDIOGRAMA ECG	693	12/11/2025	HEMOGRAMA COM CONTAGEM DE PLAQUETAS
536	12/11/2025	ELETOENCEFALOGRAMA EEG	1075	12/11/2025	RX COLUNA LOMBO SACRA AP/PERFIL

Parecer

Apto

Observações:



Varzea Grande-MT 12 de novembro de 2025

Geovane Alves da Silva

**** Assinado por biometria ****

Dr. João Batista de Almeida Junior

CRM-MT 15709



ITI
Instituto Nacional de
Tecnologia da Informação

Como validar o documento pelo ITI:
Leia o qr-code e siga as instruções na página que sera aberta.

URL para validação e download do documento:
<https://sismed.villesistemas.com.br/copyurl.php?exame=778745>





ATESTADO DE SAÚDE OCUPACIONAL N.º 778745

Médico do Trabalho Coordenador do PCMSO - -

CNPJ : 53.492.966/0001-50

Fantasia : ROSA ENGENHARIA

Razão Social : ROSA ENGENHARIA LTDA

Endereço : R SAO MIGUEL N.º 70

Complemento : QUADRA1F LOTE 10

Cidade / UF : NOVA XAVANTINA/MT

CEP : 78.690-000

Funcionário

Nome : Geovane Alves da Silva

Sector: GERAL

CPF : 010.036.931-64

Cargo: ENCARREGADO

RG : /

Nascimento: 14/09/1984

Em cumprimento às portarias N.ºS 3214/78,3164/82,12/83, 24/94 E 08/96 NR7 do Ministério do Trabalho e emprego para fins de exame:

Admissional

Riscos

Cód eSocial	Risco	Agente	Cód eSocial	Risco	Agente
09.01.001	AUSÊNCIA DE AGENTES NOCIVOS	A.A.N			---

Exames

Cód. eSocial	Data	Descrição	Cód. eSocial	Data	Descrição
296	12/11/2025	ACUIDADE VISUAL	1057	12/11/2025	ESPIROMETRIA
281	12/11/2025	AUDIOMETRIA TONAL	295	12/11/2025	EXAME CLINICO
300	12/11/2025	AVALIACAO PSICOSSOCIAL	658	12/11/2025	GLICEMIA DE JEJUM
530	12/11/2025	ELETRCARDIOGRAMA ECG	693	12/11/2025	HEMOGRAMA COM CONTAGEM DE PLAQUETAS
536	12/11/2025	ELETOENCEFALOGRAMA EEG	1075	12/11/2025	RX COLUNA LOMBO SACRA AP/PERFIL

Parecer

Apto

Observações:



Varzea Grande-MT 12 de novembro de 2025

Geovane Alves da Silva

**** Assinado por biometria ****

Dr. João Batista de Almeida Junior

CRM-MT 15709



ITI
Instituto Nacional de
Tecnologia da Informação

Como validar o documento pelo ITI:
Leia o qr-code e siga as instruções na página que sera aberta.

URL para validação e download do documento:
<https://sismed.villesistemas.com.br/copyurl.php?exame=778745>



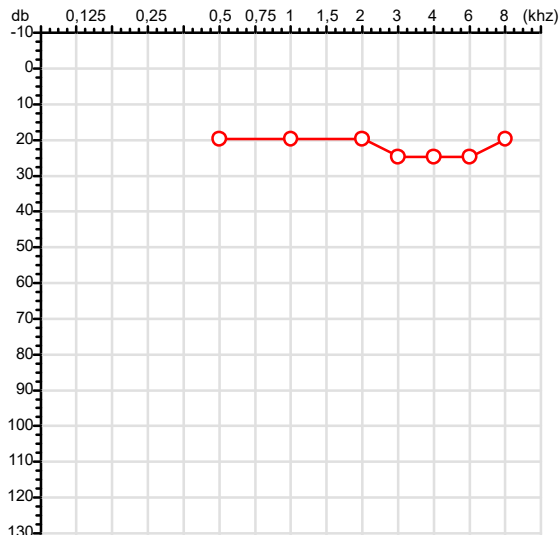
Exame n.º :778745

CPF :010.036.931-64
CNPJ :53.492.966/0001-50
Nascimento :14/09/1984
Motivo :Admissional
Repouso :14h
Data do Exame : 12/11/2025

Paciente :GEOVANE ALVES DA SILVA
Razão :ROSA ENGENHARIA LTDA
Idade : 41 anos
Setor :GERAL
Função :ENCARREGADO

RG :/

Orelha Direita



Aérea

KhZ	0,25	0,5	1	2	3	4	6	8
OD db	NDG	20	20	20	25	25	25	20

Ossea

KhZ	0,25	0,5	1	2	3	4	6
OD db	NDG	NDG	NDG	NDG	NDG	NDG	NDG

Médias Tritonais

KhZ	0,5	1	2	=	3	4	6	=
OD db	20	20	20	20	25	25	25	25

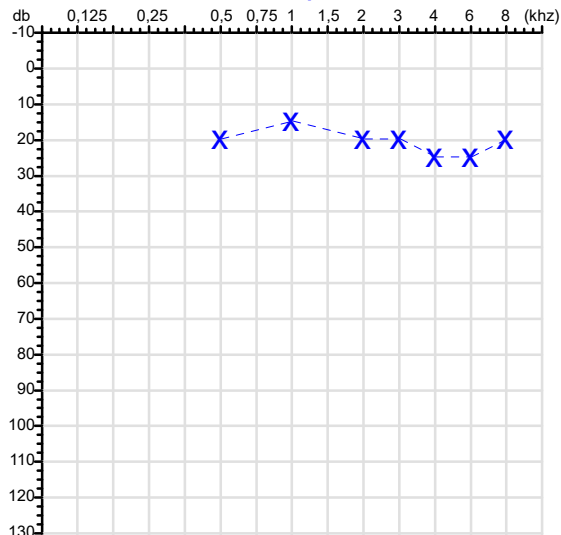
Laudo Clínico OD

Audição normal

Classificações: tipo de perda auditiva (Silman e Silvermam - 1997), grau de perda auditiva média 500khz, 1000khz e 2000khz (Lloyd e Kaplan - 1978) e configuração audiométrica (Silman e Silverman - 1997 - adaptada de Carhart, 1945 e Lloyd e Kaplan, 1978)

Audiometria

Orelha Esquerda



KhZ	0,25	0,5	1	2	3	4	6	8
OE db	NDG	20	15	20	20	25	25	20

KhZ	0,25	0,5	1	2	3	4	6
OE db	NDG	NDG	NDG	NDG	NDG	NDG	NDG

KhZ	0,5	1	2	=	3	4	6	=
OE db	20	15	20	18	20	25	25	23

Laudo Clínico OE

Audição normal

Classificações: tipo de perda auditiva (Silman e Silvermam - 1997), grau de perda auditiva média 500khz, 1000khz e 2000khz (Lloyd e Kaplan - 1978) e configuração audiométrica (Silman e Silverman - 1997 - adaptada de Carhart, 1945 e Lloyd e Kaplan, 1978)

Emanuel Sempio
Fonoaudiólogo
Audiologia Clínica e Ocupacional
CRFa 5-5297-8

Emanuel Sempio
Fonoaudiólogo
CRFa 5 - 5297 - 8

Assinatura eletrônica :30CE23BECC271B16DB9ACE9809B3C0F9

Para validar a assinatura : <https://sistema.hismet.com.br/validacao.php>

Geovane Alves da Silva

** Assinado por biometria **

Modelo do Audiometro :AVS500 - VIBRASOM

Última Aferição :12/08/2025



ATESTADO DE ACUIDADE VISUAL

CNPJ : 53492966000150 Fantasia : ROSA ENGENHARIA
Razão Social : ROSA ENGENHARIA LTDA
Endereço : R SAO MIGUEL N.º 70 Complemento : QUADRA1F LOTE 10
Cidade / UF : NOVA XAVANTINA / MT CEP : 78690000

Funcionário

Nome : Geovane Alves da Silva Setor: GERAL
CPF : 01003693164 Cargo: ENCARREGADO
RG : / Nascimento: 14/09/1984

Ficha de Acuidade Visual

Longe

Método de avaliação : Escala Optométrica de Snellen

SEM CORREÇÃO

OD: 20/50

OE: 20/50

COM CORREÇÃO

OD: 20/10

OE: 20/10

Perto

Método de avaliação : Tabela de Jaeger

CORREÇÃO : NÃO

RESULTADO OLHO DIREITO : J1

RESULTADO OLHO ESQUERDO : J1

Teste Cromático

Visão Cromatica: NORMAL

Usa lente/óculos: Sim

Resultado: NORMAL

Cuiabá 12 de novembro de 2025

Dr. João Batista de Almeida
Médico
CRM-MT 15709

Dr. João Batista de Almeida Junior

CRM-MT 15709

Autenticação Assintatura :D23D0E405A2B41F723289EA35E3F94FD
Para validar a assinatura : <https://sistema.hismet.com.br/validacao.php>



ATENDIMENTO CLÍNICO
EXAME N.º 778745

Paciente

Nome : GEOVANE ALVES DA SILVA

CPF : 01003693164

RG : /

Cargo : ENCARREGADO

Nascimento : 14/09/1984

AVALIAÇÃO PSICOLÓGICA

I.DESCRICÃO DE DEMANDA

A presente avaliação teve por objetivo cumprir o regimento do processo seletivo com uso de uma entrevista, um teste psicométrico e o questionário SRQ 20. _____

II.PROCEDIMENTO

Para atender a demanda proposta foi realizada a aplicação do teste AC, que é considerado um teste que avalia a atenção concentrada e o formulário SRQ 20, sendo um instrumento de rastreamento psiquiátrico composto por vinte itens. _____

III.ANÁLISE

No geral obteve-se um resultado bom, obtendo percentil 50, o que representa um processo atencional médio, perante os sujeitos de sua mesma faixa etária e população. No questionário de rastreamento de transtornos mentais, o sujeito relatou não apresentar sintomas. Com estado mental aparentemente conservado. _____

IV.CONCLUSÃO

Em relação aos dados apresentados e analisados, mais as observações, há indícios de que o sujeito tem condições de exercer sua função. _____

V. PRAZO DE VALIDADE DA AVALIAÇÃO

Considerando que a personalidade é dinâmica e multideterminada, esta avaliação será válida para o presente momento.

Cuiabá-MT, 12 de novembro de 2025



Como validar o documento pelo ITI:
Leia o qr-code e siga as instruções na página que será aberta.



ITI
Instituto Nacional de
Tecnologia da Informação



Protocolo:25111210013932

Data:12/11/2025

Paciente:GEOVANE ALVES DA SILVA

Nasc.:14/09/1984 RG :-

CPF:01003693164

Exame :ELETROCARDIOGRAMA ECG

Resultado

FC = 87BPM (VARIA DE DE 50 A 100BPM, DE ACORDO COM AS ÚLTIMAS DIRETRIZES DE ECG DA SBC).

P-R = 0,12S (NORMAL = 0,10 A 0,20S), P SINUSAL (ONDA P SINUSAL SE POSITIVA E, D1, D2, D3, AVF).

QRS = 0,08S (NORMAL = 0,07 A 0,11S) OBS: Q PATOLÓGICA SE AMPLITUDE FOR PELO MENOS 25% DA ONDA R.

QTC = 0,43S (NORMAL = 0,34 A 0,45S P/ HOMENS A 0,47S P/ MULHERES).

RITMO SINUSAL.

SÂQRS = +60° (NORMAL = 0 A 90°, ALGUNS AUTORES CONSIDERAM NORMAL = -30 A +110°).

Impressão diagnóstica

DENTRO DOS PARÂMETROS NORMAIS.

DRA. JAMILA LEITE XAVIER

Cardiologista CRM MT 6422 RQE 4016 MT

Dr.ª Jamila L. Xavier

v1.0 Chave:<http://sistema.imaggi.com.br/validar.php?chave=468721875729831878851837009553>

CRM-MT 6422

AV. GENERAL MELLO, 227 - POÇÃO - CEP 78015-300 - CUIABÁ - MT

FONE: (65) 3055-2051 - IMAGGI@IMAGGI.COM.BR



Protocolo:25111209335432

Data:12/11/2025

Paciente:GEOVANE ALVES DA SILVA

Nasc.:14/09/1984 RG :-

CPF:01003693164

Exame :ELETROENCEFALOGRAMA CLINICO

Resultado

A ATIVIDADE ELÉTRICA CEREBRAL DE REPOUSO MOSTROU-SE SIMÉTRICA ENTRE ÁREAS HOMÓLOGAS, ORGANIZADA, CONSTITUÍDA POR UM RITMO ALFA DOMINANTE, 09-10HZ DE MÉDIA AMPLITUDE, COM PREDOMÍNIO NAS REGIÕES POSTERIO. AUSÊNCIA DE ATIVIDADE EPILEPTIFORME. DURANTE TODO O DECORRER DO EXAME, MESMO COM A ATIVAÇÃO PELA HIPERPNÉIA, NÃO FORAM REGISTRADOS GRAFOELEMENTOS PATOLÓGICOS. ELETROENCEFALOGRAMA DIGITAL, REALIZADO DURANTE VIGÍLIA, EM CONDIÇÕES TÉCNICAS SATISFATÓRIAS.

Impressão diagnóstica

DENTRO DOS PARÂMETROS NORMAIS.

DR. CESAR ANDROLAGE
Neurologista CRM 7432 MT RQE 4011 MT
CRM: MT 7432

v1.0 Chave: <http://sistema.imaggi.com.br/validar.php?chave=675493195152604064726296844202>



Cod.: 559219	Paciente: Geovane Alves da Silva	Sexo: Masculino	Idade: 41 (A)
Atendido em: 12/11/2025	Profissional Solicitante: Dr.(a) Rafael Correa da Costa	Cadastro de Pessoas Físicas: CPF: 01003693164	Convênio: Hismet

GLICOSE EM JEJUM

84 mg/dL

Método: Enzimático Colorimétrico Material: Soro Coletado em: 12/11/2025 Liberado em: 12/11/2025 14:03

Valores de Referência:

70 a 99 mg/dL

Histórico de Resultados

75 mg/dL

25/04/2023

79 mg/dL

16/04/2024



Assinado Digitalmente



Dra. Julia Cristina da Silva
Biomédica
CRBM - 24963

A interpretação de qualquer teste com finalidade diagnóstica ou prognóstica depende de avaliação conjunta dos dados clínicos e da história médica do paciente.

Responsável Técnico: Bruno Bini Napoleão - CRBM 2121

Endereço: Av. General Vale, 350, Bandeirantes.
Telefone: 65-99295 3662

Cod.: 559219	Paciente: Geovane Alves da Silva	Sexo: Masculino	Idade: 41 (A)
Atendido em: 12/11/2025	Profissional Solicitante: Dr.(a) Rafael Correa da Costa	Cadastro de Pessoas Físicas: CPF: 01003693164	Convênio: Hismet

HEMOGRAMA

Método: Automação XNL550 Material: PLASMA EDTA Coletado em: 12/11/2025 Liberado em: 12/11/2025 16:52

Eritrograma

Valores de Referência

Hemácias em milhões/ mm ³:	5,39	4,30 a 5,70/mm ³
Hemoglobina em g/dL.....:	15,4	13,5 a 17,5g/dL
Hematócrito em %.....:	44,3	39,0 a 50,0%
Vol. Glob. Média em fl.....:	82,2	80,0 a 95,0fl
Hem. Glob. Média em pg.....:	28,6	26,0 a 34,0pg
C.H. Glob. Média em g/dL.....:	34,8	31,0 a 36,0g/dL
RDW.....:	12,0	11,0 a 15,0%

Leucograma

Leucócitos.....:	8.650/mm³	3.500 a 10.000/mm ³
Neutrófilos.....:	62,8%	5.432/mm³ 50 a 70 2000 a 7000
Blastos.....:	0,0%	0/mm³ 0 0
Promielocitos.....:	0,0%	0/mm³ 0 0
Mielocitos.....:	0,0%	0/mm³ 0 0
Metamielocitos.....:	0,0%	0/mm³ 0 0
Bastões.....:	0,0%	0/mm³ 0 a 6 0 a 600
Segmentados.....:	62,8%	5.432/mm³ 50 a 70 2000 a 7000
Eosinófilos.....:	4,0%	346/mm³ 2 a 4 80 a 600
Basófilos.....:	0,7%	61/mm³ 0 a 2 0 a 200
Linfócitos típicos.....:	22,1%	1.912/mm³ 25 a 35 1000 a 3500
Linfócitos atípicos.....:	0,0%	0/mm³ 0 0
Monócitos.....:	10,4%	900/mm³ 2 a 10 400 a 1000

Plaquetas

Plaquetas.....:	249.000/mm³	150.000 a 450.000/mm ³
VPM.....:	10,0/fl	6,7 a 10,0fl
Plaquetócrito.....:	0,250%	0,10 a 0,50%
PDW.....:	12,0	15,0 a 17,9%



Assinado Digitalmente



Dra. Julia Cristina da Silva
Biomédica
CRBM - 24963

A interpretação de qualquer teste com finalidade diagnóstica ou prognóstica depende de avaliação conjunta dos dados clínicos e da história médica do paciente.

Responsável Técnico: Bruno Bini Napoleão - CRBM 2121

Endereço: Av. General Vale,350, Bandeirantes.
Telefone:65-99295 3662

Nome	GEOVANE ALVES DA SILVA		ID1	778745	Sexo	Masculino	Idade	41,1	Peso (kg)	95,00	Altura (cm)	187,0
Agrupamento	--	D.O.B.	14/09/1984	--	BMI (kg/m2)	27,2	Fumante	Sim	Anos de Tabag...	25	Cig/Dia	20
Técnico	--	Médico	--	--	Classe 2	--	Etnia	--	Outros/Não Especificado			

CAPACIDADE VITAL FORÇADA

Imprimir Resultado dos testes

09:09

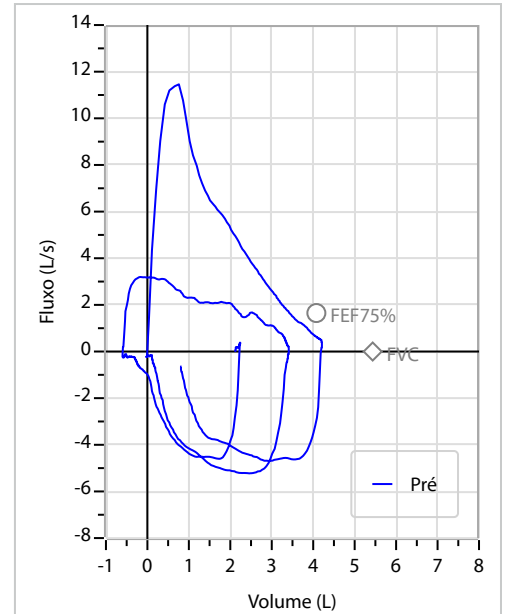
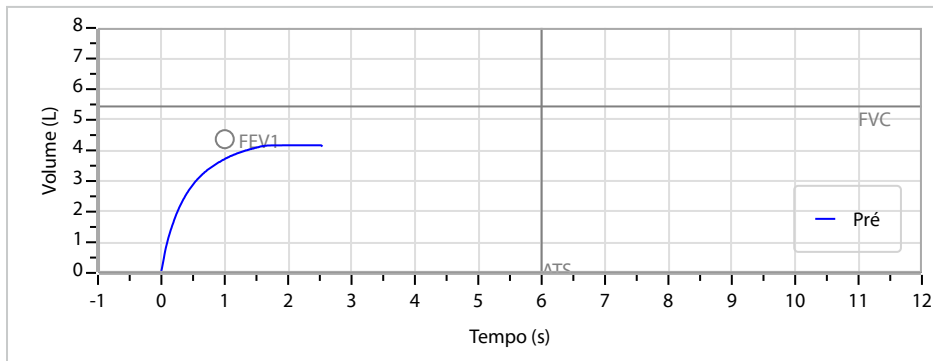
Definir previsão

Posição do Teste

GLI

SENTADO

		Meas.	Pred	% Pred	z score
FVC	L	4,25	5,43	78	<div><div></div></div>
FEV1	L	3,77	4,37	86	<div><div></div></div>
FEV1/FVC%	%	88,8	80,7	110	<div><div></div></div>
FEV1/Vcmax%	%	88,8	80,7	110	<div><div></div></div>



Interpretação

O indivíduo tem uma relação FEV1/FVC% de 88,8% que está dentro do limite normal e um valor FVC de 4,25 L que está abaixo de LLN. Os resultados do teste indicam uma POSSÍVEL RESTRIÇÃO.

Assinatura: _____

Dr. João Batista de Almeida
Médico
CRM-MT 15709

Protocolo:2511121026499

Data:12/11/2025

Paciente:GEOVANE ALVES DA SILVA


Nasc.:14/09/1984 RG :-

CPF:01003693164

Exame :RX COLUNA LOMBO SACRA AP / PERFIL

Resultado

CORPOS VERTEBRAIS VISUALIZADOS COM MORFOLOGIA E TEXTURA HABITUAIS.
APÓFISES ESPINHOSAS, TRANSVERSAS E PEDÍCULOS SEM ANORMALIDADES.
TRANSIÇÃO LOMBOSSACRA DE ASPECTO NORMAL.
ESPAÇOS DISCAIS DENTRO DOS LIMITES DA NORMALIDADE.
AUSÊNCIA DE ASSIMETRIAS EVIDENTES OU ESCOLIOSE DA COLUNA.
LINHA DE PESO PROJETADO ANTERIOR A BASE DO SACRO.



Dr. Leandro M. Colmanetti

Médico Radiologista CRM 5995 MT RQE 4585 MT

v1.0 Chave:<http://sistema.imaggi.com.br/validar.php?chave=238004319278587727758577025096>

