



Cod.: 559216	Paciente: <b>Alexandre Dias Lopes</b>	Sexo: Masculino	Idade: 48 (A)
Atendido em: 12/11/2025	Profissional Solicitante: Dr.(a) Rafael Correa da Costa	Cadastro de Pessoas Físicas: CPF: 88193560159	Convênio: Hismet

**ACIDO HIPURICO - URINA INICIO JORNADA 0,22 g/g de creatinina**

Método: CROMATOGRAFIA LIQUIDA - HPLC Material: Urina do início da jornada de trabalho Coletado em: 12/11/2025  
Liberado em: 21/11/2025 09:36

## Valores de Referência:

\* A NR-7 (2018), não estabelece valores de IBMP para Início de Jornada.

\*IBMP: Índice Biológico Máximo Permitido (NR7 2018).

Na ultima atualização da NR-7(2022), o Ácido Hipúrico não está entre os indicadores recomendados para avaliação da exposição ao Tolueno.

"Metodologia desenvolvida e validada in house seguindo protocolos de validação nacionais e internacionais."

Nota: \*ATENÇÃO PARA NOVOS VALORES DE REFERÊNCIA A PARTIR DE 30/05/202

Resultado transcrito do Laboratório Diagnósticos do Brasil.

## Histórico de Resultados

**0,32 g/g de creatinina**

13/12/2024

Dra. Julia Cristina da Silva  
Biomédica  
CRBM - 24963

A interpretação de qualquer teste com finalidade diagnóstica ou prognóstica depende de avaliação conjunta dos dados clínicos e da história médica do paciente.

Responsável Técnico: Bruno Bini Napoleão - CREM 2121

Endereço: Av. General Vale, 350, Bandeirantes.

Telefone: 65-99295 3662

CNES: 3055612



Cod.: 559216	Paciente: <b>Alexandre Dias Lopes</b>	Sexo: Masculino	Idade: 48 (A)
Atendido em: 12/11/2025	Profissional Solicitante: Dr.(a) Rafael Correa da Costa	Cadastro de Pessoas Físicas: CPF: 88193560159	Convênio: Hismet

**ACIDO TRANS MUCONICO - URINA INICIO DE JORNADA** **83 µg/g de creatinina**

Método: CROMATOGRAFIA LIQUIDA - HPLC Material: Urina do início da jornada de trabalho Coletado em: 12/11/2025  
Liberado em: 21/11/2025 09:36

Valores de Referência:

\* A NR-7 não estabelece valores de IBE/EE para Início de Jornada.

"Metodologia desenvolvida e validada in house seguindo protocolos de validação nacionais e internacionais."

Nota: \*ATENÇÃO PARA NOVOS VALORES DE REFERÊNCIA A PARTIR DE 27/12/2022  
Resultado transcrito do Laboratório Diagnósticos do Brasil.

Histórico de Resultados

**Inferior a 50,0 ug/g de creatinina**  
14/12/2023

**135 µg/g de creatinina**  
13/12/2024

Dra. Julia Cristina da Silva  
Biomédica  
CRBM - 24963

A interpretação de qualquer teste com finalidade diagnóstica ou prognóstica depende de avaliação conjunta dos dados clínicos e da história médica do paciente.

Responsável Técnico: Bruno Bini Napoleão - CREM 2121

Endereço: Av. General Vale, 350, Bandeirantes.

Telefone: 65-99295 3662

CNES: 3055612

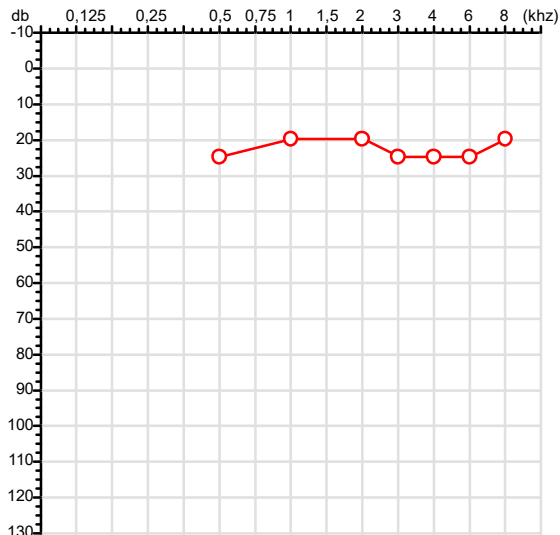
# Exame n.º :778747

CPF :881.935.601-59  
CNPJ :04.563.672/0026-14  
Nascimento :05/03/1977  
Motivo :Periódico  
Repouso :14h  
Data do Exame : 12/11/2025

Paciente :Alexandre Dias Lopes  
Razão :SOCIEDADE FOGAS LTDA  
Idade : 48 anos  
Setor :MOD OPERAÇÕES  
Função :AUXILIAR DE PRODUCAO

RG :001011197/SSP MS

## Orelha Direita



### Aérea

KhZ	0,25	0,5	1	2	3	4	6	8
OD db	NDG	25	20	20	25	25	25	20

### Ossea

KhZ	0,25	0,5	1	2	3	4	6
OD db	NDG	NDG	NDG	NDG	NDG	NDG	NDG

### Médias Tritonais

KhZ	0,5	1	2	=	3	4	6	=
OD db	25	20	20	22	25	25	25	25

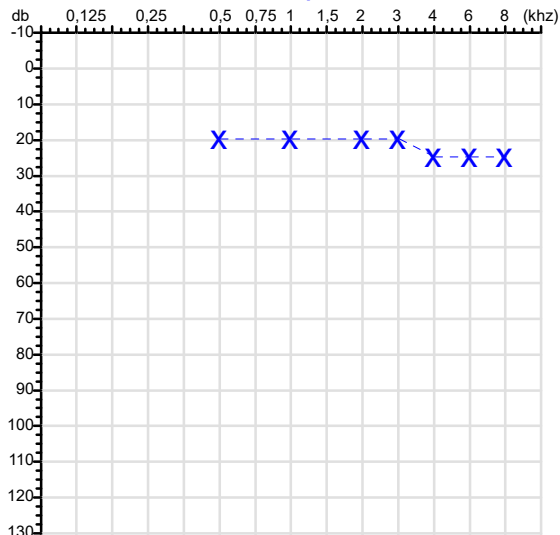
### Laudo Clínico OD

Audição normal

Classificações: tipo de perda auditiva (Silman e Silvermam - 1997), grau de perda auditiva média 500khz, 1000khz e 2000khz (Lloyd e Kaplan - 1978) e configuração audiométrica (Silman e Silverman - 1997 - adaptada de Carhart, 1945 e Lloyd e Kaplan, 1978)

## Audiometria

## Orelha Esquerda



KhZ	0,25	0,5	1	2	3	4	6	8
OE db	NDG	20	20	20	20	25	25	25

KhZ	0,25	0,5	1	2	3	4	6
OE db	NDG	NDG	NDG	NDG	NDG	NDG	NDG

KhZ	0,5	1	2	=	3	4	6	=
OE db	20	20	20	20	20	25	25	23

### Laudo Clínico OE

Audição normal

Classificações: tipo de perda auditiva (Silman e Silvermam - 1997), grau de perda auditiva média 500khz, 1000khz e 2000khz (Lloyd e Kaplan - 1978) e configuração audiométrica (Silman e Silverman - 1997 - adaptada de Carhart, 1945 e Lloyd e Kaplan, 1978)

**Emanuel Sempio**  
Fonoaudiólogo  
Audiologia Clínica e Ocupacional  
CRFa 5-5297-8

Emanuel Sempio  
Fonoaudiólogo  
CRFa 5 - 5297 - 8

Assinatura eletrônica :EB0059C90F466DE621A10AB0CF3548BA

Para validar a assinatura : <https://sistema.hismet.com.br/validacao.php>

*Alexandre Dias Lopes*

\*\* Assinado por biometria \*\*

Modelo do Audiometro :AVS500 - VIBRASOM

Última Aferição :12/08/2025



## FIVE WELL-BEING INDEX (WHO-5)

Nome:

Alexandre Dias Lopes

Função:

Auxiliar de Produção

Por favor, indique para cada uma das afirmações o que mais se aproxima de como você tem se sentido nas últimas duas semanas.

Nunca

Algumas vezes

Menos de 7 dias

Mais de 7 dias

A maior parte do tempo

O tempo todo

1. Sinto-me alegre e bem-disposto

☐

0

☐

1

☐

2

☐

3

☐

4

☒

5

2. Sinto-me calmo e tranquilo

☐

0

☐

1

☐

2

☐

3

☐

4

☒

5

3. Sinto-me ativo e com energia

☐

0

☐

1

☐

2

☐

3

☐

4

☒

5

4. Acordei me sentindo renovado e descansado

☐

0

☐

1

☐

2

☐

3

☐

4

☒

5

5. O meu dia a dia tem sido preenchido com coisas que me interessam

☐

0

☐

1

☐

2

☐

3

☐

4

☒

5

TOTAL:

25

Observação médica:

Dr. João Batista de Almeida  
Médico  
CRM-MT 15709

Data:

12 / 11 / 2025

Assinatura:

Alexandre

Cod.: 559216	Paciente: <b>Alexandre Dias Lopes</b>	Sexo: Masculino	Idade: 48 (A)
Atendido em: 12/11/2025	Profissional Solicitante: Dr.(a) Rafael Correa da Costa	Cadastro de Pessoas Físicas: CPF: 88193560159	Convênio: Hismet

## COLESTEROL TOTAL

**220 mg/dL**

Método: Enzimático Colorimétrico Material: Soro Coletado em: 12/11/2025 Liberado em: 12/11/2025 14:03

### Valores de Referência:

De 2 a 19 anos: Inferior a 170 mg/dL

Acima de 19 anos: Inferior a 200 mg/dL

### Histórico de Resultados

**199 mg/dL**

14/12/2023

**187 mg/dL**

13/12/2024



Assinado Digitalmente



Dra. Julia Cristina da Silva  
Biomédica  
**CRBM - 24963**

A interpretação de qualquer teste com finalidade diagnóstica ou prognóstica depende de avaliação conjunta dos dados clínicos e da história médica do paciente.

Responsável Técnico: Bruno Bini Napoleão - CRBM 2121

Endereço: Av. General Vale, 350, Bandeirantes.  
Telefone: 65-99295 3662

Protocolo:25111209184448

Data:12/11/2025

Paciente:ALEXANDRE DIAS LOPES

Nasc.:05/03/1977 RG:001011197-SSP MS

CPF:88193560159

Exame:ELETROCARDIOGRAMA ECG

### Resultado

FC = 55BPM (VARIA DE DE 50 A 100BPM, DE ACORDO COM AS ÚLTIMAS DIRETRIZES DE ECG DA SBC).

P-R = 0,12S (NORMAL = 0,10 A 0,20S), P SINUSAL (ONDA P SINUSAL SE POSITIVA E, D1, D2, D3, AVF).

QRS = 0,09S (NORMAL = 0,07 A 0,11S) OBS: Q PATOLÓGICA SE AMPLITUDE FOR PELO MENOS 25% DA ONDA R.

RITMO SINUSAL.

SÂQRS = -60° (NORMAL = 0 A 90°, ALGUNS AUTORES CONSIDERAM NORMAL = -30 A +110°).

Impressão diagnóstica

RITMO SINUSAL

BLOQUEIO DIVISIONAL ÂNTERO-SUPERIOR ESQUERDO

DRA. JAMILA LEITE XAVIER

Cardiologista CRM MT 6422 RQE 4016 MT

*Dr. Jamila L. Xavier*

v1.0 Chave:<http://sistema.imaggi.com.br/validar.php?chave=39968180446850745633155176106>

CRM-MT 6422

AV. GENERAL MELLO, 227 - POÇÃO - CEP 78015-300 - CUIABÁ - MT

FONE: (65) 3055-2051 - IMAGGI@IMAGGI.COM.BR





Protocolo:25111209191948

Data:12/11/2025

Paciente:ALEXANDRE DIAS LOPES

Nasc.:05/03/1977 RG :001011197-SSP MS

CPF:88193560159

Exame :ELETROENCEFALOGRAMA CLINICO

### Resultado

A ATIVIDADE ELÉTRICA CEREBRAL DE REPOUSO MOSTROU-SE SIMÉTRICA ENTRE ÁREAS HOMÓLOGAS, ORGANIZADA, CONSTITUÍDA POR UM RITMO ALFA DOMINANTE, 09-10HZ DE MÉDIA AMPLITUDE, COM PREDOMÍNIO NAS REGIÕES POSTERIO. AUSÊNCIA DE ATIVIDADE EPILEPTIFORME. DURANTE TODO O DECORRER DO EXAME, MESMO COM A ATIVAÇÃO PELA HIPERPNÉIA, NÃO FORAM REGISTRADOS GRAFOELEMENTOS PATOLÓGICOS. ELETROENCEFALOGRAMA DIGITAL, REALIZADO DURANTE VIGÍLIA, EM CONDIÇÕES TÉCNICAS SATISFATÓRIAS.

Impressão diagnóstica

DENTRO DOS PARÂMETROS NORMAIS.

DR. CESAR ANDROLAGE  
Neurologista CRM 7432 MT RQE 4011 MT  
CRM: MT 7432

v1.0 Chave: <http://sistema.imaggi.com.br/validar.php?chave=512630042377104502156685164659>



Nome	ALEXANDRE DIAS LOPES		ID1	778747	Sexo	Masculino	Idade	48,6	Peso (kg)	108,00	Altura (cm)	185,0
Agrupamento	--	D.O.B.	05/03/1977	--	BMI (kg/m2)	31,6	Fumante	Não	Anos de Tabag...	--	Cig/Dia	--
Técnico	--	Médico	--	--	Classe 2	--	Etnia	--	Outros/Não Especificado			

### CAPACIDADE VITAL FORÇADA

Imprimir Resultado dos testes

08:26

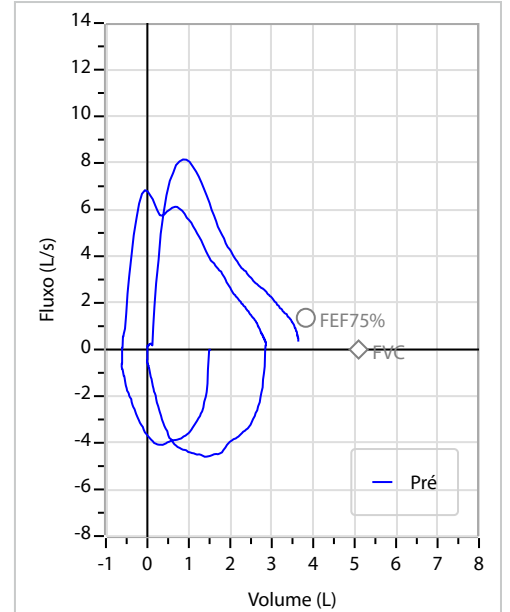
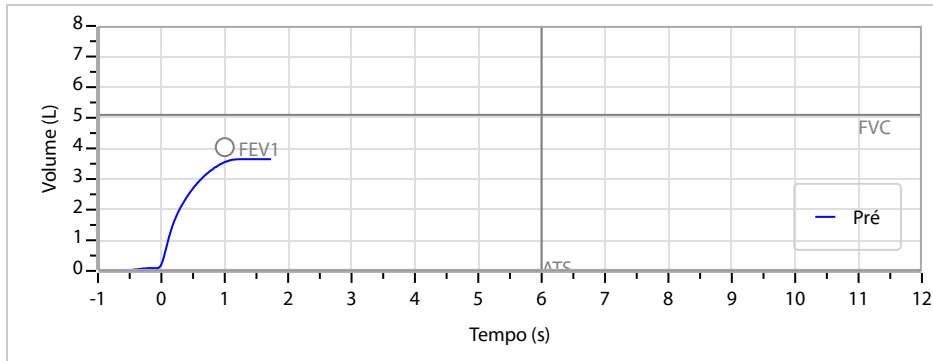
Definir previsão

Posição do Teste

GLI

SENTADO

		Meas.	Pred	% Pred	z score
FVC	L	3,66	5,10	72	<div><div></div></div>
FEV1	L	3,55	4,04	88	<div><div></div></div>
FEV1/FVC%	%	96,8	79,6	121	<div><div></div></div>
FEV1/Vcmax%	%	96,8	79,6	121	<div><div></div></div>



### Interpretação

O indivíduo tem uma relação FEV1/FVC% de 96,8% que está dentro do limite normal e um valor FVC de 3,66 L que está abaixo de LLN. Os resultados do teste indicam uma POSSÍVEL RESTRIÇÃO.

Assinatura: \_\_\_\_\_

*Dra. Carolina Vieira Ormonde*  
Médica  
CRM-MT 13330<sup>3</sup>

Cod.: 559216	Paciente: <b>Alexandre Dias Lopes</b>	Sexo: Masculino	Idade: 48 (A)
Atendido em: 12/11/2025	Profissional Solicitante: Dr.(a) Rafael Correa da Costa	Cadastro de Pessoas Físicas: CPF: 88193560159	Convênio: Hismet

## GLICOSE EM JEJUM

**89 mg/dL**

Método: Enzimático Colorimétrico Material: Soro Coletado em: 12/11/2025 Liberado em: 12/11/2025 14:03

Valores de Referência:

70 a 99 mg/dL

### Histórico de Resultados

**76 mg/dL**

14/12/2023

**88 mg/dL**

13/12/2024



Assinado Digitalmente



Dra. Julia Cristina da Silva  
Biomédica  
CRBM - 24963

A interpretação de qualquer teste com finalidade diagnóstica ou prognóstica depende de avaliação conjunta dos dados clínicos e da história médica do paciente.

Responsável Técnico: Bruno Bini Napoleão - CRBM 2121

Endereço: Av. General Vale, 350, Bandeirantes.  
Telefone: 65-99295 3662

## TESTE DE ISHIHARA (cores)


Qual N° você vê na imagem ?

Nome:


Olavinda Pereira

Data:


12 / 11 / 2025




8




12




29



5



6



74

Assinatura Candidato:

Olavinda

Conclusão: ☒ Você acertou todas as questões, provavelmente você não sofre de daltonismo.

☐ Você **não** acertou todas as questões, talvez você tenha um grau de daltonismo, sugerimos uma consulta com um médico especialista.

Dr. João Batista de Almeida

Médico

CRM-MT 15709

Médico



# CARDIOCORE

ED TURIN MED MIRANDA REIS 65

33652581

## Teste Ergométrico

### Dados do Avaliado

Exame: 1956  
Nome: ALEXANDRE DIAS LOPES  
RG:  
Convênio: HISMET  
Prontuário:  
Sexo: Masculino

Data: 12/11/2025  
CPF: 88193560159  
Peso: 108 kg  
Indivíduo: Ativo

Hora: 08:41:38  
Idade: 48 anos  
Estatura: 185 cm  
FC máx: 172 bpm  
FC submáx: 146 bpm

### Laudos

#### I- Critérios Clínicos

Teste ergométrico realizado em esteira rolante, no protocolo de Rampa .  
O(a) paciente **não apresentou sintomatologia de insuficiência coronariana**.  
Teste interrompido devido à exaustão aos **00:05:51 minutos**.

#### II- Comentários de ECG de Repouso e no Pré-Esforço

O eletrocardiograma de repouso apresenta-se em Ritmo Sinusal, dentro dos limites da normalidade.

#### III- Comentários do ECG durante o Esforço e Recuperação

A análise dos parâmetros morfológicos durante a fase de esforço e da recuperação em comparação com o ECG de repouso não apresentaram alterações compatíveis com resposta eletrocardiográfica de isquemia miocárdica.

#### IV- Resposta Pressórica e Cronotrópica

Comportamento **normal** da frequência cardíaca durante o esforço e erecuperação.  
Comportamento **normal** pressão arterial durante o esforço e erecuperação.  
Atingiu a frequência cardíaca pico de **148 bpm**, que representa **86 % da FC máxima predita**.

#### V- Avaliação de Arritmia e/ou Distúrbio da Condução

**Presença de ectopias ventriculares monomórficas, isoladas e raras durante esforço físico e fase de recuperação , sem repercussão hemodinâmica. Não evidenciado ectopias durante esforço físico.**

#### VI- Conclusão

**Teste sub máximo**, interrompido por exaustão física, tendo atingido **86 % da FC máxima predita**.  
Sem alterações clínicas e eletrocardiográficas sugestivas de isquemia miocárdica até a frequência cardíaca atingida.  
Aptidão cardiorespiratória: **Boa (AHA) 11,74 MET(s)**

**Laudos realizado baseado na Diretriz Brasileira de Ergometria em População Adulta - 2024**

#### Observações:

- O exame de Teste Ergométrico por si só não descarta possibilidade de doenças coronarianas, devendo-se sempre levar em consideração na análise da probabilidade pré-teste.
- Eletrocardiograma de repouso realizado na posição ortostática podendo apresentar variações em comparação

Dra. Rafaela Battistuz  
Cardiologista - RQE 7580  
CRM-MT 7468

DRA RAFAELA BATTISTUZ  
CRM: 7468

Cod.: 559216	Paciente: <b>Alexandre Dias Lopes</b>	Sexo: Masculino	Idade: 48 (A)
Atendido em: 12/11/2025	Profissional Solicitante: Dr.(a) Rafael Correa da Costa	Cadastro de Pessoas Físicas: CPF: 88193560159	Convênio: Hismet

## HEMOGRAMA

Método: Automação XNL550 Material: PLASMA EDTA Coletado em: 12/11/2025 Liberado em: 12/11/2025 14:33

### Eritrograma

Valores de Referência

Hemácias em milhões/ mm <sup>3</sup> .....:	<b>5,22</b>	4,30 a 5,70/mm <sup>3</sup>
Hemoglobina em g/dL.....:	<b>14,9</b>	13,5 a 17,5g/dL
Hematócrito em %.....:	<b>44,1</b>	39,0 a 50,0%
Vol. Glob. Média em fl.....:	<b>84,5</b>	80,0 a 95,0fl
Hem. Glob. Média em pg.....:	<b>28,5</b>	26,0 a 34,0pg
C.H. Glob. Média em g/dL.....:	<b>33,8</b>	31,0 a 36,0g/dL
RDW.....:	<b>13,6</b>	11,0 a 15,0%

### Leucograma

Leucócitos.....:	<b>5.620/mm<sup>3</sup></b>	3.500 a 10.000/mm <sup>3</sup>
Neutrófilos.....:	<b>60,4%</b>	<b>3.394/mm<sup>3</sup></b> 50 a 70 2000 a 7000
Blastos.....:	<b>0,0%</b>	<b>0/mm<sup>3</sup></b> 0 0
Promielocitos.....:	<b>0,0%</b>	<b>0/mm<sup>3</sup></b> 0 0
Mielocitos.....:	<b>0,0%</b>	<b>0/mm<sup>3</sup></b> 0 0
Metamielocitos.....:	<b>0,0%</b>	<b>0/mm<sup>3</sup></b> 0 0
Bastões.....:	<b>0,0%</b>	<b>0/mm<sup>3</sup></b> 0 a 6 0 a 600
Segmentados.....:	<b>60,4%</b>	<b>3.394/mm<sup>3</sup></b> 50 a 70 2000 a 7000
Eosinófilos.....:	<b>3,4%</b>	<b>191/mm<sup>3</sup></b> 2 a 4 80 a 600
Basófilos.....:	<b>0,5%</b>	<b>28/mm<sup>3</sup></b> 0 a 2 0 a 200
Linfócitos típicos.....:	<b>25,4%</b>	<b>1.427/mm<sup>3</sup></b> 25 a 35 1000 a 3500
Linfócitos atípicos.....:	<b>0,0%</b>	<b>0/mm<sup>3</sup></b> 0 0
Monócitos.....:	<b>10,3%</b>	<b>579/mm<sup>3</sup></b> 2 a 10 400 a 1000

### Plaquetas

Plaquetas.....:	<b>260.000/mm<sup>3</sup></b>	150.000 a 450.000/mm <sup>3</sup>
VPM.....:	<b>9,8/fl</b>	6,7 a 10,0fl
Plaquetócrito.....:	<b>0,250%</b>	0,10 a 0,50%
PDW.....:	<b>10,1</b>	15,0 a 17,9%



Assinado Digitalmente



Dra. Julia Cristina da Silva  
Biomédica  
CRBM - 24963

A interpretação de qualquer teste com finalidade diagnóstica ou prognóstica depende de avaliação conjunta dos dados clínicos e da história médica do paciente.

Responsável Técnico: Bruno Bini Napoleão - CRBM 2121

Endereço: Av. General Vale,350, Bandeirantes.  
Telefone:65-99295 3662

Cod.: 559216	Paciente: <b>Alexandre Dias Lopes</b>	Sexo: Masculino	Idade: 48 (A)
Atendido em: 12/11/2025	Profissional Solicitante: Dr.(a) Rafael Correa da Costa	Cadastro de Pessoas Físicas: CPF: 88193560159	Convênio: Hismet

## TRIGLICERIDEOS

**70 mg/dL**

Método: Enzimático Colorimétrico Material: Soro Coletado em: 12/11/2025 Liberado em: 12/11/2025 14:03

### Valores de Referência:

Adultos

Desejável:..... < 150 mg/dL

Limiar Alto:..... 150 - 199 mg/dL

Elevado: ..... 200 - 499 mg/dL

Muito Elevado: ..... > 500 mg/dL

### Valores Pediátricos

< 10 anos:

Desejável:..... <100 mg/dL

Elevado:..... >100 mg/dL

10 a 19 anos:

Desejável:..... <130 mg/dL

Elevado:..... >130 mg/dL

### Histórico de Resultados

**51 mg/dL**

14/12/2023

**61 mg/dL**

13/12/2024



Assinado Digitalmente



Dra. Julia Cristina da Silva  
Biomédica  
**CRBM - 24963**

A interpretação de qualquer teste com finalidade diagnóstica ou prognóstica depende de avaliação conjunta dos dados clínicos e da história médica do paciente.

Responsável Técnico: Bruno Bini Napoleão - CRBM 2121

Endereço: Av. General Vale,350, Bandeirantes.  
Telefone:65-99295 3662  
CNPJ: 08.555.512