



Cod.: 559292	Paciente: <b>Marcos Souza de Lima</b>	Sexo: Masculino	Idade: 41 (A)
Atendido em: 12/11/2025	Profissional Solicitante: Dr.(a) Rafael Correa da Costa	Cadastro de Pessoas Físicas: CPF: 78790018249	Convênio: Hismet

**ACIDO TRANS MUCONICO - URINA INICIO DE JORNADA** **146 µg/g de creatinina**

Método: CROMATOGRAFIA LIQUIDA - HPLC Material: Urina do início da jornada de trabalho Coletado em: 12/11/2025  
Liberado em: 21/11/2025 10:04

Valores de Referência:

\* A NR-7 não estabelece valores de IBE/EE para Início de Jornada.

"Metodologia desenvolvida e validada in house seguindo protocolos de validação nacionais e internacionais."

Nota: \*ATENÇÃO PARA NOVOS VALORES DE REFERÊNCIA A PARTIR DE 27/12/2022  
Resultado transcrito do Laboratório Diagnósticos do Brasil.

Dra. Julia Cristina da Silva  
Biomédica  
CRBM - 24963

A interpretação de qualquer teste com finalidade diagnóstica ou prognóstica depende de avaliação conjunta dos dados clínicos e da história médica do paciente.

Responsável Técnico: Bruno Bini Napoleão - CREM 2121

Endereço: Av. General Vale, 350, Bandeirantes.

Telefone: 65-99295 3662

CNES: 3055612



## ATESTADO DE ACUIDADE VISUAL

CNPJ : 31344719000173 Fantasia : FGC TRANSPORTES  
Razão Social : FGC TRANSPORTES LTDA  
Endereço : AVENIDA UNIVERSITARIA N.º 315W Complemento : SALA 01  
Cidade / UF : LUCAS DO RIO VERDE / MT CEP : 78455000

### Funcionário

Nome : Marcos Souza de Lima	Setor: CAMINHAO
CPF : 78790018249	Cargo: MOTORISTA DE CARRETA MAIS DE UMA ARTICULACAO
RG : /	Nascimento: 13/04/1984

### Ficha de Acuidade Visual

#### Longe

Método de avaliação : Escala Optométrica de Snellen

##### SEM CORREÇÃO

OD: 20/10

OE: 20/10

##### COM CORREÇÃO

OD: /

OE: /

#### Perto

Método de avaliação : Tabela de Jaeger

CORREÇÃO : NÃO

RESULTADO OLHO DIREITO : J1

RESULTADO OLHO ESQUERDO : J1

#### Teste Cromático

Visão Cromatica: NORMAL

Usa lente/óculos: Não

Resultado: NORMAL

Cuiabá 12 de novembro de 2025

Dr. João Batista de Almeida  
Médico  
CRM-MT 15709

Dr. João Batista de Almeida Junior

CRM-MT 15709

Autenticação Assintatura :5C22087AC7F9A871BA184604C4B15E4A  
Para validar a assinatura : <https://sistema.hismet.com.br/validacao.php>

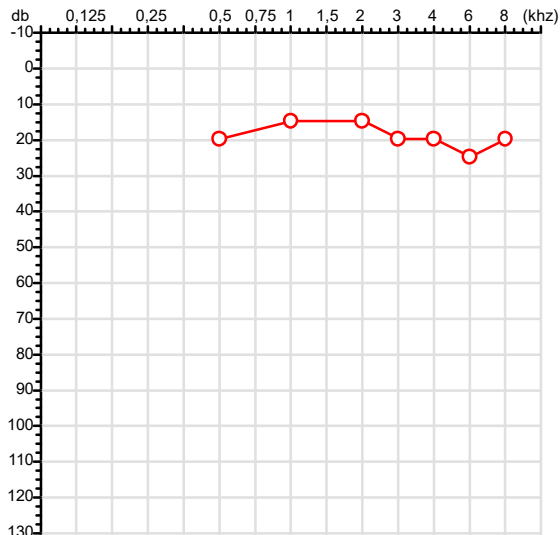
# Exame n.º :778812

CPF :787.900.182-49  
CNPJ :31.344.719/0001-73  
Nascimento :13/04/1984  
Motivo :Admissional  
Repouso :14h  
Data do Exame : 12/11/2025

Paciente :Marcos Souza de Lima  
Razão :FGC TRANSPORTES LTDA  
Idade : 41 anos  
Setor :CAMINHAO  
Função :MOTORISTA DE CARRETA MAIS DE UMA ARTICULACAO

RG :/

## Orelha Direita



### Aérea

KhZ	0,25	0,5	1	2	3	4	6	8
OD db	NDG	20	15	15	20	20	25	20

### Óssea

KhZ	0,25	0,5	1	2	3	4	6
OD db	NDG	NDG	NDG	NDG	NDG	NDG	NDG

### Médias Tritonais

KhZ	0,5	1	2	=	3	4	6	=
OD db	20	15	15	17	20	20	25	22

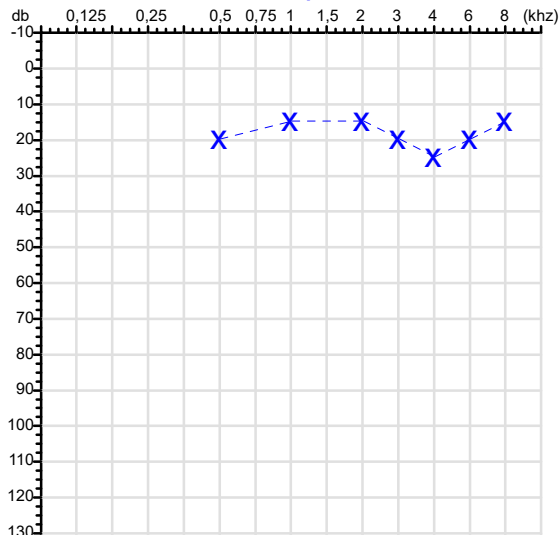
### Laudo Clínico OD

Audição normal

Classificações: tipo de perda auditiva (Silman e Silvermam - 1997), grau de perda auditiva média 500khz, 1000khz e 2000khz (Lloyd e Kaplan - 1978) e configuração audiométrica (Silman e Silverman - 1997 - adaptada de Carhart, 1945 e Lloyd e Kaplan, 1978)

## Audiometria

## Orelha Esquerda



KhZ	0,25	0,5	1	2	3	4	6	8
OE db	NDG	20	15	15	20	25	20	15

KhZ	0,25	0,5	1	2	3	4	6
OE db	NDG	NDG	NDG	NDG	NDG	NDG	NDG

KhZ	0,5	1	2	=	3	4	6	=
OE db	20	15	15	17	20	25	20	22

### Laudo Clínico OE

Audição normal

Classificações: tipo de perda auditiva (Silman e Silvermam - 1997), grau de perda auditiva média 500khz, 1000khz e 2000khz (Lloyd e Kaplan - 1978) e configuração audiométrica (Silman e Silverman - 1997 - adaptada de Carhart, 1945 e Lloyd e Kaplan, 1978)

*Emanuel Sempio*  
Fonoaudiólogo  
Audiologia Clínica e Ocupacional  
CRFa 5-5297-8

Emanuel Sempio  
Fonoaudiólogo  
CRFa 5 - 5297 - 8

Assinatura eletrônica :BDFA259408F0C727C3DAFCEFABEFF966

Para validar a assinatura : <https://sistema.hismet.com.br/validacao.php>

*Marcos Souza de Lima*

\*\* Assinado por biometria \*\*

Modelo do Audiometro :AVS500 - VIBRASOM

Última Aferição :12/08/2025



**ATENDIMENTO CLÍNICO**  
**EXAME N.º 778812**

**Paciente**

Nome : **MARCOS SOUZA DE LIMA**

CPF : **78790018249**

RG : /

Cargo : **MOTORISTA DE CARRETA MAIS DE UMA ARTICULACAO**

Nascimento : **13/04/1984**

**AVALIAÇÃO PSICOLÓGICA**

**DESCRIÇÃO DE DEMANDA**

A presente avaliação teve por objetivo cumprir o regimento do processo seletivo com uso de uma entrevista e um teste psicométrico. \_\_\_\_\_

**PROCEDIMENTO**

Para atender a demanda proposta foi realizada a aplicação do teste palográfico que é considerado um teste expressivo de personalidade. \_\_\_\_\_

**ANÁLISE**

No geral obteve-se um resultado dentro do esperado. Apresentou NOR muito baixo, o que revela alta regularidade na realização das atividades, sem oscilações bruscas na produção. Apresentando indícios de diplomacia, relacionamento interpessoal equilibrado, segurança de si mesmo, confiança no êxito e otimismo. Com o estado mental aparentemente conservado. \_\_\_\_\_

**CONCLUSÃO**

Em relação aos dados apresentados e analisados, somados às observações, há indícios de que o sujeito tem condições de exercer sua função. \_\_\_\_\_

**PRAZO DE VALIDADE DA AVALIAÇÃO**

Considerando que a personalidade é dinâmica e multideterminada, esta avaliação será válida para o presente momento.

Cuiabá-MT, 12 de novembro de 2025



Como validar o documento pelo ITI:  
Leia o qr-code e siga as instruções na página que será aberta.



Protocolo:25111211265432

Data:12/11/2025

Paciente:MARCOS SOUZA DE LIMA

Nasc.:13/04/1984 RG :-

CPF:78790018249

Exame :ELETROCARDIOGRAMA ECG

### Resultado

FC = 75BPM (VARIA DE DE 50 A 100BPM, DE ACORDO COM AS ÚLTIMAS DIRETRIZES DE ECG DA SBC).

P-R = 0,12S (NORMAL = 0,10 A 0,20S), P SINUSAL (ONDA P SINUSAL SE POSITIVA E, D1, D2, D3, AVF).

QRS = 0,08S (NORMAL = 0,07 A 0,11S) OBS: Q PATOLÓGICA SE AMPLITUDE FOR PELO MENOS 25% DA ONDA R.

QTC = 0,40S (NORMAL = 0,34 A 0,45S P/ HOMENS A 0,47S P/ MULHERES).

RITMO SINUSAL.

SÂQRS = 0° (NORMAL = 0 A 90°, ALGUNS AUTORES CONSIDERAM NORMAL = -30 A +110°).

Impressão diagnóstica

DENTRO DOS PARÂMETROS NORMAIS.

DRA. JAMILA LEITE XAVIER

Cardiologista CRM MT 6422 RQE 4016 MT

*Dr.ª Jamila L. Xavier*

v1.0 Chave:<http://sistema.imaggi.com.br/validar.php?chave=298978332449388023658906671284>

CRM-MT 6422

AV. GENERAL MELLO, 227 - POÇÃO - CEP 78015-300 - CUIABÁ - MT

FONE: (65) 3055-2051 - IMAGGI@IMAGGI.COM.BR



Protocolo:25111308110132

Data:13/11/2025

Paciente:MARCOS SOUZA DE LIMA

Nasc.:13/04/1984 RG :-

CPF:78790018249

Exame :ELETROENCEFALOGRAMA CLINICO

### Resultado

A ATIVIDADE ELÉTRICA CEREBRAL DE REPOUSO MOSTROU-SE SIMÉTRICA ENTRE ÁREAS HOMÓLOGAS, ORGANIZADA, CONSTITUÍDA POR UM RITMO ALFA DOMINANTE, 09-10HZ DE MÉDIA AMPLITUDE, COM PREDOMÍNIO NAS REGIÕES POSTERIO. AUSÊNCIA DE ATIVIDADE EPILEPTIFORME. DURANTE TODO O DECORRER DO EXAME, MESMO COM A ATIVAÇÃO PELA HIPERPNÉIA, NÃO FORAM REGISTRADOS GRAFOELEMENTOS PATOLÓGICOS. ELETROENCEFALOGRAMA DIGITAL, REALIZADO DURANTE VIGÍLIA, EM CONDIÇÕES TÉCNICAS SATISFATÓRIAS.

Impressão diagnóstica

DENTRO DOS PARÂMETROS NORMAIS.

DR. CESAR ANDROLAGE  
Neurologista CRM 7432 MT RQE 4011 MT  
CRM-MT 7432

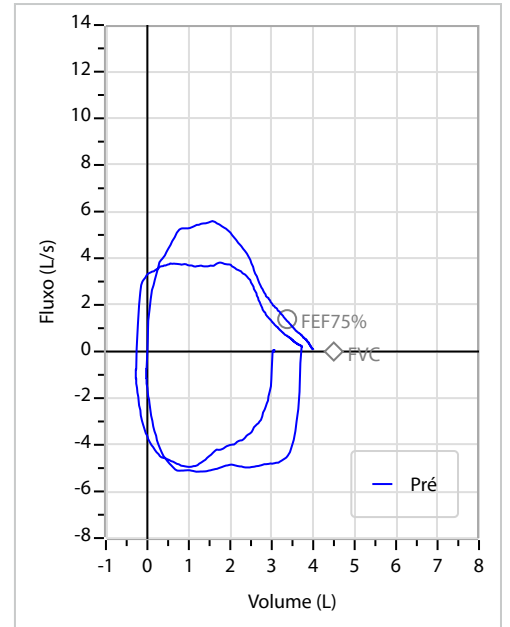
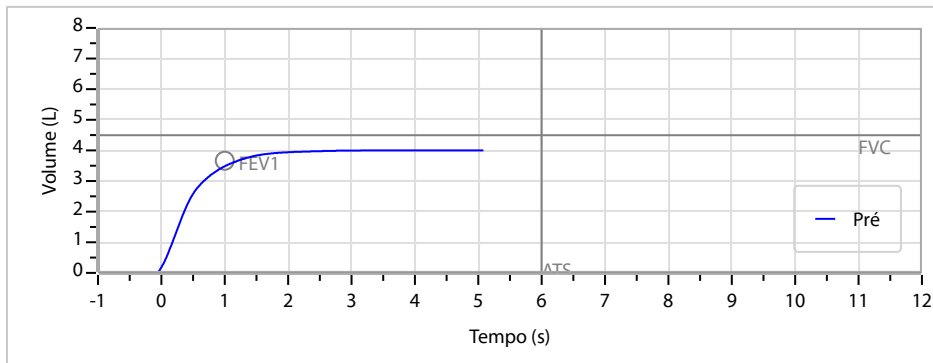
v1.0 Chave:<http://sistema.imaggi.com.br/validar.php?chave=445663467872739465728727795848>



Nome	MARCOS SOUZA DE LIMA		ID1	778812	Sexo	Masculino	Idade	41,5	Peso (kg)	94,00	Altura (cm)	173,0
Agrupamento	--	D.O.B.	13/04/1984	--	BMI (kg/m2)	31,4	Fumante	Não	Anos de Tabag...	--	Cig/Dia	--
Técnico	--	Médico	--	--	Classe 2	--	Etnia	--	Outros/Não Especificado			

CAPACIDADE VITAL FORÇADA		Imprimir Resultado dos testes	Definir previsão	Posição do Teste
		10:29	GLI	SENTADO

		Meas.	Pred	% Pred	z score
FVC	L	4,04	4,50	90	<div><div></div></div>
FEV1	L	3,50	3,66	96	<div><div></div></div>
FEV1/FVC%	%	86,8	81,7	106	<div><div></div></div>
FEV1/Vcmax%	%	86,8	81,7	106	<div><div></div></div>



### Interpretação

O indivíduo tem uma relação FEV1/FVC% de 86,8% e um valor FVC de 4,04 L que estão dentro dos limites normais. Os resultados do teste indicam uma ESPIROMETRIA NORMAL

Assinatura: \_\_\_\_\_



Cod.: 559292	Paciente: <b>Marcos Souza de Lima</b>	Sexo: Masculino	Idade: 41 (A)
Atendido em: 12/11/2025	Profissional Solicitante: Dr.(a) Rafael Correa da Costa	Cadastro de Pessoas Físicas: CPF: 78790018249	Convênio: Hismet

## GLICOSE EM JEJUM

82 mg/dL

Método: Enzimático Colorimétrico Material: Soro Coletado em: 12/11/2025 Liberado em: 12/11/2025 14:04

Valores de Referência:

70 a 99 mg/dL

Histórico de Resultados

76 mg/dL

14/03/2023

87 mg/dL

24/04/2024



Assinado Digitalmente



Dra. Julia Cristina da Silva  
Biomédica  
CRBM - 24963

A interpretação de qualquer teste com finalidade diagnóstica ou prognóstica depende de avaliação conjunta dos dados clínicos e da história médica do paciente.

Responsável Técnico: Bruno Bini Napoleão - CRBM 2121

Endereço: Av. General Vale, 350, Bandeirantes.  
Telefone: 65-99295 3662

Cod.: 559292	Paciente: <b>Marcos Souza de Lima</b>	Sexo: Masculino	Idade: 41 (A)
Atendido em: 12/11/2025	Profissional Solicitante: Dr.(a) Rafael Correa da Costa	Cadastro de Pessoas Físicas: CPF: 78790018249	Convênio: Hismet

## HEMOGRAMA

Método: Automação XNL550 Material: PLASMA EDTA Coletado em: 12/11/2025 Liberado em: 12/11/2025 14:38

### Eritrograma

Valores de Referência

Hemácias em milhões/ mm <sup>3</sup> .....:	<b>4,84</b>	4,30 a 5,70/mm <sup>3</sup>
Hemoglobina em g/dL.....:	<b>14,3</b>	13,5 a 17,5g/dL
Hematócrito em %.....:	<b>42,3</b>	39,0 a 50,0%
Vol. Glob. Média em fl.....:	<b>87,4</b>	80,0 a 95,0fl
Hem. Glob. Média em pg.....:	<b>29,5</b>	26,0 a 34,0pg
C.H. Glob. Média em g/dL.....:	<b>33,8</b>	31,0 a 36,0g/dL
RDW.....:	<b>12,6</b>	11,0 a 15,0%

### Leucograma

Leucócitos.....:	<b>7.900/mm<sup>3</sup></b>	3.500 a 10.000/mm <sup>3</sup>
Neutrófilos.....:	<b>64,8%</b>	<b>5.119/mm<sup>3</sup></b> 50 a 70 2000 a 7000
Blastos.....:	<b>0,0%</b>	<b>0/mm<sup>3</sup></b> 0 0
Promielocitos.....:	<b>0,0%</b>	<b>0/mm<sup>3</sup></b> 0 0
Mielocitos.....:	<b>0,0%</b>	<b>0/mm<sup>3</sup></b> 0 0
Metamielocitos.....:	<b>0,0%</b>	<b>0/mm<sup>3</sup></b> 0 0
Bastões.....:	<b>0,0%</b>	<b>0/mm<sup>3</sup></b> 0 a 6 0 a 600
Segmentados.....:	<b>64,8%</b>	<b>5.119/mm<sup>3</sup></b> 50 a 70 2000 a 7000
Eosinófilos.....:	<b>0,6%</b>	<b>47/mm<sup>3</sup></b> 2 a 4 80 a 600
Basófilos.....:	<b>0,3%</b>	<b>24/mm<sup>3</sup></b> 0 a 2 0 a 200
Linfócitos típicos.....:	<b>27,8%</b>	<b>2.196/mm<sup>3</sup></b> 25 a 35 1000 a 3500
Linfócitos atípicos.....:	<b>0,0%</b>	<b>0/mm<sup>3</sup></b> 0 0
Monócitos.....:	<b>6,5%</b>	<b>514/mm<sup>3</sup></b> 2 a 10 400 a 1000

### Plaquetas

Plaquetas.....:	<b>247.000/mm<sup>3</sup></b>	150.000 a 450.000/mm <sup>3</sup>
VPM.....:	<b>10,4/fl</b>	6,7 a 10,0fl
Plaquetócrito.....:	<b>0,260%</b>	0,10 a 0,50%
PDW.....:	<b>12,1</b>	15,0 a 17,9%



Assinado Digitalmente



Dra. Julia Cristina da Silva  
Biomédica  
CRBM - 24963

A interpretação de qualquer teste com finalidade diagnóstica ou prognóstica depende de avaliação conjunta dos dados clínicos e da história médica do paciente.

Responsável Técnico: Bruno Bini Napoleão - CRBM 2121

Endereço: Av. General Vale,350, Bandeirantes.  
Telefone:65-99295 3662

Cod.: 559292	Paciente: <b>Marcos Souza de Lima</b>	Sexo: Masculino	Idade: 41 (A)
Atendido em: 12/11/2025	Profissional Solicitante: Dr.(a) Rafael Correa da Costa	Cadastro de Pessoas Físicas: CPF: 78790018249	Convênio: Hismet

## RETICULOCITOS CONTAGEM

0,7 %

Método: Análise Físico-Química Material: PLASMA EDTA Coletado em: 12/11/2025 Liberado em: 12/11/2025 14:32

### Valores de Referência:

Adulto : 0,5 a 2,7 %

Recém-Nascido: Até 10,0 %

### Histórico de Resultados

0,6 %	1,0 %	0,7 %	0,8 %
14/03/2023	23/10/2023	24/04/2024	07/10/2024



Assinado Digitalmente



Dra. Julia Cristina da Silva  
Biomédica  
CRBM - 24963

A interpretação de qualquer teste com finalidade diagnóstica ou prognóstica depende de avaliação conjunta dos dados clínicos e da história médica do paciente.

Responsável Técnico: Bruno Bini Napoleão - CRBM 2121

Endereço: Av. General Vale, 350, Bandeirantes.  
Telefone: 65-99295 3662

Protocolo:2511121135139

Data:12/11/2025

Paciente:MARCOS SOUZA DE LIMA

Nasc.:13/04/1984 RG :-

CPF:78790018249

Exame :RX COLUNA LOMBO SACRA AP / PERFIL

### Resultado

CORPOS VERTEBRAIS VISUALIZADOS COM MORFOLOGIA E TEXTURA HABITUAIS.  
APÓFISES ESPINHOSAS, TRANSVERSAS E PEDÍCULOS SEM ANORMALIDADES.  
TRANSIÇÃO LOMBOSSACRA DE ASPECTO NORMAL.  
ESPAÇOS DISCAIS DENTRO DOS LIMITES DA NORMALIDADE.  
AUSÊNCIA DE ASSIMETRIAS EVIDENTES OU ESCOLIOSE DA COLUNA.  
OSTEOFITOS MARGINAIS INCIPIENTES EM CORPOS VERTEBRAIS.  
LINHA DE PESO PROJETADO ANTERIOR A BASE DO SACRO.



---

Dr. Leandro M. Colmanetti

Médico Radiologista CRM 5995 MT RQE 4585 MT

v1.0 Chave:<http://sistema.imaggi.com.br/validar.php?chave=628278622895219436787505057312>

