



ATESTADO DE ACUIDADE VISUAL

CNPJ : 01303940000112 Fantasia : SELCO ENGENHARIA LTDA
Razão Social : SELCO ENGENHARIA LTDA
Endereço : AVENIDA BEIRA RIO N.º 1655 Complemento :
Cidade / UF : CUIABÁ / MT CEP : 78070500

Funcionário

Nome : Ricardo Silva de Oliveira Setor: ENGENHARIA CIVIL OBRAS
CPF : 04905445175 Cargo: SERVENTE
RG : / Nascimento: 11/09/1995

Ficha de Acuidade Visual

Longe

Método de avaliação : Escala Optométrica de Snellen

SEM CORREÇÃO

OD: 20/10

OE: 20/10

COM CORREÇÃO

OD: /

OE: /

Perto

Método de avaliação : Tabela de Jaeger

CORREÇÃO : NÃO

RESULTADO OLHO DIREITO : J1

RESULTADO OLHO ESQUERDO : J1

Teste Cromático

Visão Cromatica: NORMAL

Usa lente/óculos: Não

Resultado: NORMAL

Cuiabá 12 de novembro de 2025

Dr. João Batista de Almeida
Médico
CRM-MT 15709

Dr. João Batista de Almeida Junior

CRM-MT 15709

Autenticação Assinatura :38E0FC2B93BC10931ECE9207C14577D6
Para validar a assinatura : <https://sistema.hismet.com.br/validacao.php>

Exame n.º :778863

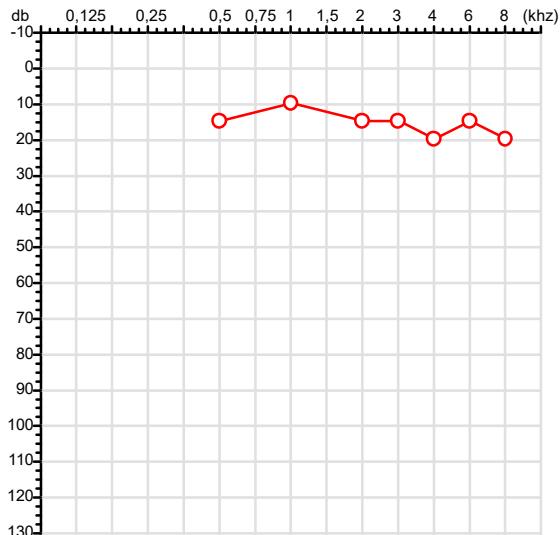
CPF :049.054.451-75
CNPJ :01.303.940/0001-12
Nascimento :11/09/1995
Motivo :Demissional
Repouso :14h
Data do Exame : 12/11/2025

Paciente :RICARDO SILVA DE OLIVEIRA
Razão :SELCO ENGENHARIA LTDA
Idade : 30 anos
Setor :ENGENHARIA CIVIL OBRAS
Função :SERVENTE

RG :/

Audiometria

Orelha Direita



Aérea

KhZ	0,25	0,5	1	2	3	4	6	8
OD db	NDG	15	10	15	15	20	15	20

Óssea

KhZ	0,25	0,5	1	2	3	4	6
OD db	NDG	NDG	NDG	NDG	NDG	NDG	NDG

Médias Tritonais

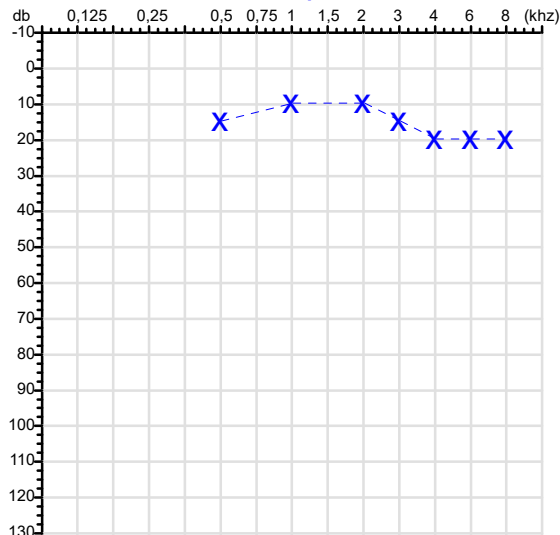
KhZ	0,5	1	2	=	3	4	6	=
OD db	15	10	15	13	15	20	15	17

Laudo Clínico OD

Audição normal

Classificações: tipo de perda auditiva (Silman e Silvermam - 1997), grau de perda auditiva média 500khz, 1000khz e 2000khz (Lloyd e Kaplan - 1978) e configuração audiométrica (Silman e Silverman - 1997 - adaptada de Carhart, 1945 e Lloyd e Kaplan, 1978)

Orelha Esquerda



KhZ	0,25	0,5	1	2	3	4	6	8
OE db	NDG	15	10	10	15	20	20	20

KhZ	0,25	0,5	1	2	3	4	6
OE db	NDG	NDG	NDG	NDG	NDG	NDG	NDG

KhZ	0,5	1	2	=	3	4	6	=
OE db	15	10	10	12	15	20	20	18

Laudo Clínico OE

Audição normal

Classificações: tipo de perda auditiva (Silman e Silvermam - 1997), grau de perda auditiva média 500khz, 1000khz e 2000khz (Lloyd e Kaplan - 1978) e configuração audiométrica (Silman e Silverman - 1997 - adaptada de Carhart, 1945 e Lloyd e Kaplan, 1978)

Emanuel Sempio
Fonoaudiólogo
Audiologia Clínica e Ocupacional
CRFa 5-5297-8

Emanuel Sempio
Fonoaudiólogo
CRFa 5 - 5297 - 8

Assinatura eletrônica :C2E58A9B5EDE65B069ACB3C8D303CAF9

Para validar a assinatura : <https://sistema.hismet.com.br/validacao.php>

Ricardo Silva de Oliveira

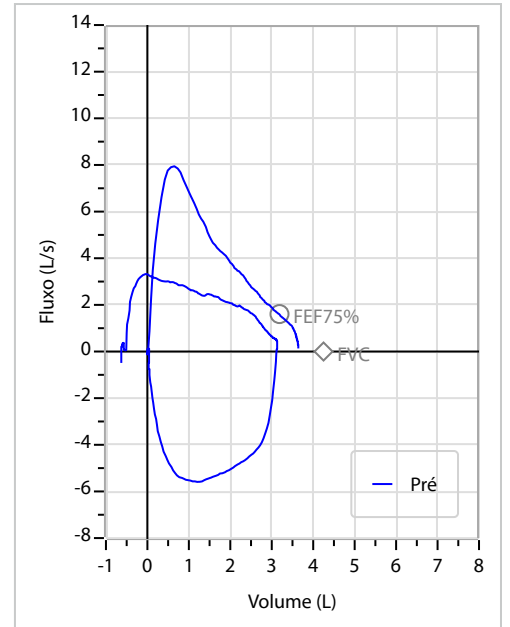
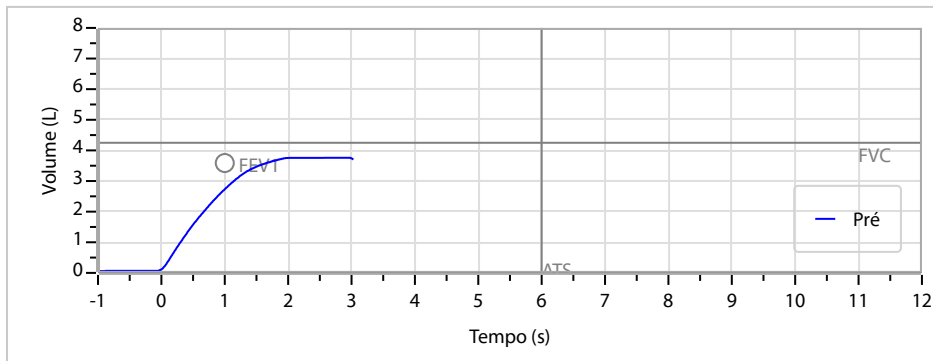
** Assinado por biometria **

Modelo do Audiometro :AVS500 - VIBRASOM
Última Aferição :12/08/2025

Nome	RICARDO SILVA DE OLIVEIRA		ID1	778863	Sexo	Masculino	Idade	30,1	Peso (kg)	74,00	Altura (cm)	166,0
Agrupamento	--	D.O.B.	11/09/1995	--	BMI (kg/m2)	26,9	Fumante	Sim	Anos de Tabag...	5	Cig/Dia	10
Técnico	--	Médico	--	--	Classe 2	--	Etnia	--	Outros/Não Especificado			

CAPACIDADE VITAL FORÇADA	Imprimir Resultado dos testes	Definir previsão	Posição do Teste
	10:32	GLI	SENTADO

		Meas.	Pred	% Pred	z score	
FVC	L	3,77	4,25	89	<div><div></div><div></div><div></div><div></div><div></div></div>	
FEV1	L	2,71	3,59	75	<div><div></div><div></div><div></div><div></div><div></div></div>	
FEV1/FVC%	%	71,7	84,6	85	<div><div></div><div></div><div></div><div></div><div></div></div>	
FEV1/Vcmax%	%	71,7	84,6	85	<div><div></div><div></div><div></div><div></div><div></div></div>	



Interpretação

O indivíduo tem uma relação FEV1/FVC% de 71,7% que está abaixo dos limites normais enquanto um valor FVC de 3,77 L está normal. A presença de uma RESTRIÇÃO LEVE.

Assinatura: _____

Protocolo:2511121138529

Data:12/11/2025

Paciente:RICARDO SILVA DE OLIVEIRA

Nasc.:11/09/1995 RG :-

CPF:04905445175

Exame :RX COLUNA LOMBO SACRA AP / PERFIL

Resultado

CORPOS VERTEBRAIS VISUALIZADOS COM MORFOLOGIA E TEXTURA HABITUAIS.
APÓFISES ESPINHOSAS, TRANSVERSAS E PEDÍCULOS SEM ANORMALIDADES.
TRANSIÇÃO LOMBOSSACRA DE ASPECTO NORMAL.
ESPAÇOS DISCAIS DENTRO DOS LIMITES DA NORMALIDADE.
AUSÊNCIA DE ASSIMETRIAS EVIDENTES OU ESCOLIOSE DA COLUNA.
OSTEOFITOS MARGINAIS INCIPIENTES EM CORPOS VERTEBRAIS.



Dr. Leandro M. Colmanetti

Médico Radiologista CRM 5995 MT RQE 4585 MT

v1.0 Chave:<http://sistema.imaggi.com.br/validar.php?chave=630859316438748861243133873902>



Protocolo:2511121143129

Data:12/11/2025

Paciente:RICARDO SILVA DE OLIVEIRA

Nasc.:11/09/1995 RG :-

CPF:04905445175

Exame :RX TORAX PA

Resultado

OSSOS COM MORFOLOGIA E TEXTURA NORMAIS.
MEDIASTINO CENTRADO E SEM MASSAS VISÍVEIS NA SUA TOPOGRAFIA.
HILOS E TRAMA VASCULAR PULMONAR DE ASPECTO HABITUAL.
CAMPOS PLEUROPULMONARES COM TRANSPARÊNCIA SATISFATÓRIA.
CÚPULAS DIAFRAGMÁTICAS DE CONTORNOS NÍTIDOS E SEIOS COSTOFRÊNICOS LIVRES.
ÁREA CARDÍACA NOS LIMITES DA NORMALIDADE.



Dr. Leandro M. Colmanetti

Médico Radiologista CRM 5995 MT RQE 4585 MT

v1.0 Chave:<http://sistema.imaggi.com.br/validar.php?chave=245312047698081714524628605676>

