



## ATESTADO DE ACUIDADE VISUAL

CNPJ : 14915029000108 Fantasia : ENCOMIND ENGENHARIA LTDA  
Razão Social : ENCOMIND ENGENHARIA LTDA  
Endereço : ROD ARQUITETO HELDER CANDIA N.º 1200 Complemento : KM 3.5  
Cidade / UF : CUIABÁ / MT CEP : 78048150

### Funcionário

Nome : Jonathan Robson de Mello Souza Setor: LUBRIFICACAO  
CPF : 04958374159 Cargo: AUXILIAR DE LUBRIFICADOR  
RG : / Nascimento: 28/08/1991

### Ficha de Acuidade Visual

#### Longe

Método de avaliação : Escala Optométrica de Snellen

##### SEM CORREÇÃO

OD: 20/10

OE: 20/10

##### COM CORREÇÃO

OD: /

OE: /

#### Perto

Método de avaliação : Tabela de Jaeger

CORREÇÃO : NÃO

RESULTADO OLHO DIREITO : J1

RESULTADO OLHO ESQUERDO : J1

#### Teste Cromático

Visão Cromatica: NORMAL

Usa lente/óculos: Não

Resultado: NORMAL

Cuiabá 14 de novembro de 2025

Dr. João Batista de Almeida  
Médico  
CRM-MT 15709

Dr. João Batista de Almeida Junior

CRM-MT 15709

Autenticação Assintatura :58A15C7624DF0782498A5F5C785CCEFC  
Para validar a assinatura : <https://sistema.hismet.com.br/validacao.php>

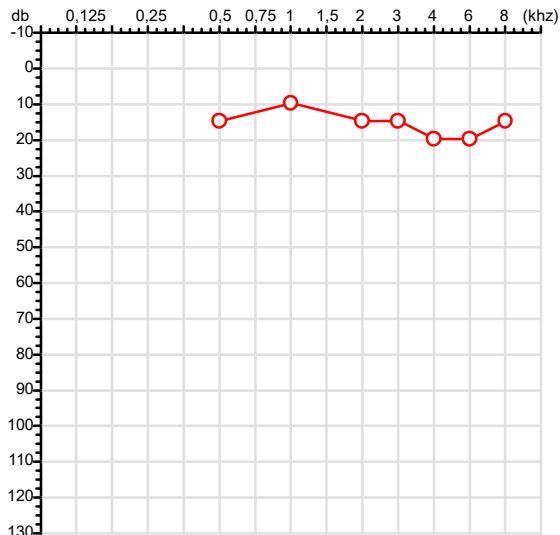
# Exame n.º :779252

CPF :049.583.741-59  
CNPJ :14.915.029/0001-08  
Nascimento :28/08/1991  
Motivo :Admissional  
Repouso :14h  
Data do Exame : 14/11/2025

Paciente :JONATHAN ROBSON DE MELLO SOUZA  
Razão :ENCOMIND ENGENHARIA LTDA  
Idade : 34 anos  
Setor :LUBRIFICACAO  
Função :AUXILIAR DE LUBRIFICADOR

RG :/

## Orelha Direita



### Aérea

KhZ	0,25	0,5	1	2	3	4	6	8
OD db	NDG	15	10	15	15	20	20	15

### Ossea

KhZ	0,25	0,5	1	2	3	4	6
OD db	NDG	NDG	NDG	NDG	NDG	NDG	NDG

### Médias Tritonais

KhZ	0,5	1	2	=	3	4	6	=
OD db	15	10	15	13	15	20	20	18

### Laudo Clínico OD

Audição normal

Classificações: tipo de perda auditiva (Silman e Silvermam - 1997), grau de perda auditiva média 500khz, 1000khz e 2000khz (Lloyd e Kaplan - 1978) e configuração audiométrica (Silman e Silverman - 1997 - adaptada de Carhart, 1945 e Lloyd e Kaplan, 1978)

*Emanuel Sempio*  
Fonoaudiólogo  
Audiologia Clínica e Ocupacional  
CRFa 5-5297-8

Emanuel Sempio  
Fonoaudiólogo  
CRFa 5 - 5297 - 8

Assinatura eletrônica :820AB4B07E8E6CD7D409467B590C10A6

Para validar a assinatura : <https://sistema.hismet.com.br/validacao.php>

*Jonathan Robson de Mello Souza*

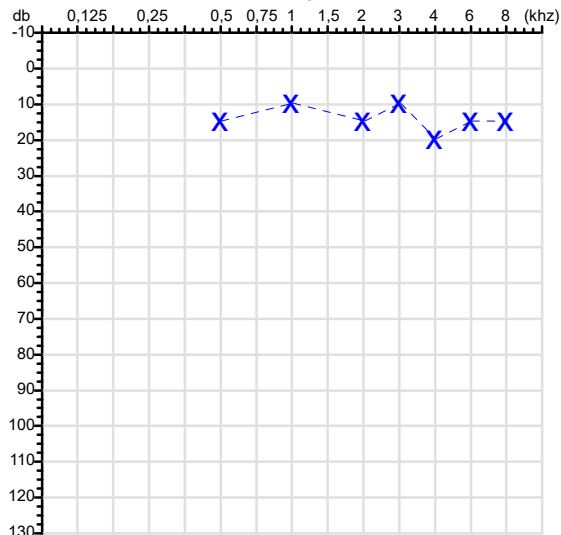
\*\* Assinado por biometria \*\*

Modelo do Audiometro :AVS500 - VIBRASOM

Última Aferição :12/08/2025

## Audiometria

## Orelha Esquerda



KhZ	0,25	0,5	1	2	3	4	6	8
OE db	NDG	15	10	15	10	20	15	15

KhZ	0,25	0,5	1	2	3	4	6
OE db	NDG	NDG	NDG	NDG	NDG	NDG	NDG

KhZ	0,5	1	2	=	3	4	6	=
OE db	15	10	15	13	10	20	15	15

### Laudo Clínico OE

Audição normal

Classificações: tipo de perda auditiva (Silman e Silvermam - 1997), grau de perda auditiva média 500khz, 1000khz e 2000khz (Lloyd e Kaplan - 1978) e configuração audiométrica (Silman e Silverman - 1997 - adaptada de Carhart, 1945 e Lloyd e Kaplan, 1978)

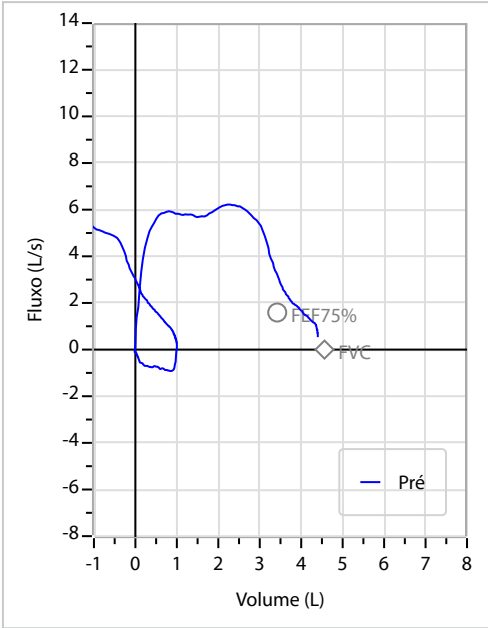
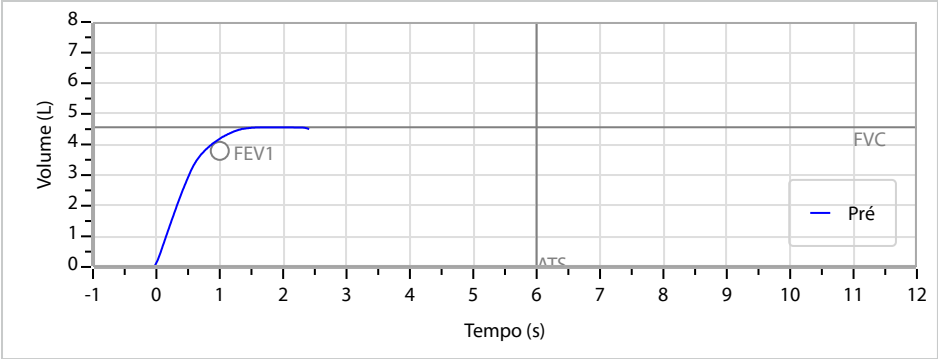
Nome	JONATHAN ROBSON DE MELLO SOUZA		ID1	779252	Sexo	Masculino	Idade	34,2	Peso (kg)	70,00	Altura (cm)	172,0
Agrupamento	--	D.O.B.	28/08/1991	--	BMI (kg/m2)	23,7	Fumante	Não	Anos de Tabag...	--	Cig/Dia	--
Técnico	--	Médico	--	--	Classe 2	--	Etnia	--	Polinésio			

**Interpretação**  
O indivíduo tem uma relação FEV1/FVC% de 91,5% e um valor FVC de 4,58 L que estão dentro dos limites normais. Os resultados do teste indicam uma **ESPIROMETRIA NORMAL**

Assinatura: \_\_\_\_\_

CAPACIDADE VITAL FORÇADA	Imprimir Resultado dos testes	Definir previsão	Posição do Teste
	07:41	GLI	SENTADO

	Meas.	Pred	% Pred	z score
FVC	L 4,58	4,56	100	<div><div></div></div>
FEV1	L 4,19	3,79	110	<div><div></div></div>
FEV1/FVC%	% 91,5	83,2	110	<div><div></div></div>
FEV1/Vcmax%	% 91,5	83,2	110	<div><div></div></div>





Cod.: 559703	Paciente: <b>Jonathan Robson de Mello Souza</b>	Sexo: Masculino	Idade: 34 (A)
Atendido em: 14/11/2025	Profissional Solicitante: Dr.(a) Rafael Correa da Costa	Cadastro de Pessoas Físicas: CPF: 04958374159	Convênio: Hismet

**GLICOSE EM JEJUM****85 mg/dL**

Método: Enzimático Colorimétrico Material: Soro Coletado em: 14/11/2025 Liberado em: 14/11/2025 14:19

Valores de Referência:

70 a 99 mg/dL

Dra. Julia Cristina da Silva  
Biomédica  
CRBM - 24963

A interpretação de qualquer teste com finalidade diagnóstica ou prognóstica depende de avaliação conjunta dos dados clínicos e da história médica do paciente.

Responsável Técnico: Bruno Bini Napoleão - CREM 2121

Endereço: Av. General Vale, 350, Bandeirantes.

Telefone: 65-99295 3662

CNES: 3055612



Cod.: 559703	Paciente: <b>Jonathan Robson de Mello Souza</b>	Sexo: Masculino	Idade: 34 (A)
Atendido em: 14/11/2025	Profissional Solicitante: Dr.(a) Rafael Correa da Costa	Cadastro de Pessoas Físicas: CPF: 04958374159	Convênio: Hismet

## HEMOGRAMA

Método: Automação XNL550 Material: PLASMA EDTA Coletado em: 14/11/2025 Liberado em: 14/11/2025 11:15

### Eritrograma

Valores de Referência

Hemácias em milhões/ mm <sup>3</sup> .....:	<b>5,46</b>	4,30 a 5,70/mm <sup>3</sup>
Hemoglobina em g/dL.....:	<b>15,5</b>	13,5 a 17,5g/dL
Hematócrito em %.....:	<b>45,6</b>	39,0 a 50,0%
Vol. Glob. Média em fl.....:	<b>83,5</b>	80,0 a 95,0fl
Hem. Glob. Média em pg.....:	<b>28,4</b>	26,0 a 34,0pg
C.H. Glob. Média em g/dL.....:	<b>34,0</b>	31,0 a 36,0g/dL
RDW.....:	<b>12,1</b>	11,0 a 15,0%

### Leucograma

Leucócitos.....:	<b>5.000/mm<sup>3</sup></b>	3.500 a 10.000/mm <sup>3</sup>
Neutrófilos.....:	<b>54,4%</b>	<b>2.720/mm<sup>3</sup></b> 50 a 70 2000 a 7000
Blastos.....:	<b>0,0%</b>	<b>0/mm<sup>3</sup></b> 0 0
Promielocitos.....:	<b>0,0%</b>	<b>0/mm<sup>3</sup></b> 0 0
Mielocitos.....:	<b>0,0%</b>	<b>0/mm<sup>3</sup></b> 0 0
Metamielocitos.....:	<b>0,0%</b>	<b>0/mm<sup>3</sup></b> 0 0
Bastões.....:	<b>0,0%</b>	<b>0/mm<sup>3</sup></b> 0 a 6 0 a 600
Segmentados.....:	<b>54,4%</b>	<b>2.720/mm<sup>3</sup></b> 50 a 70 2000 a 7000
Eosinófilos.....:	<b>1,2%</b>	<b>60/mm<sup>3</sup></b> 2 a 4 80 a 600
Basófilos.....:	<b>0,8%</b>	<b>40/mm<sup>3</sup></b> 0 a 2 0 a 200
Linfócitos típicos....:	<b>29,2%</b>	<b>1.460/mm<sup>3</sup></b> 25 a 35 1000 a 3500
Linfócitos atípicos...:	<b>0,0%</b>	<b>0/mm<sup>3</sup></b> 0 0
Monócitos.....:	<b>14,4%</b>	<b>720/mm<sup>3</sup></b> 2 a 10 400 a 1000

### Plaquetas

Plaquetas.....:	<b>235.000/mm<sup>3</sup></b>	150.000 a 450.000/mm <sup>3</sup>
VPM.....:	<b>9,8/fl</b>	6,7 a 10,0fl
Plaquetócrito.....:	<b>0,230%</b>	0,10 a 0,50%
PDW.....:	<b>11,7</b>	15,0 a 17,9%

Dra. Julia Cristina da Silva  
Biomédica  
CRBM - 24963

A interpretação de qualquer teste com finalidade diagnóstica ou prognóstica depende de avaliação conjunta dos dados clínicos e da história médica do paciente.

Responsável Técnico: Bruno Bini Napoleão - CREM 2121

Endereço: Av. General Vale, 350, Bandeirantes.

Telefone: 65-99295 3662

CNES: 3055612

Protocolo:2511140835549

Data:14/11/2025

Paciente:JONATHAN ROBSON DE MELLO SOUZA

Nasc.:28/08/1991 RG :-

CPF:04958374159

Exame :RX COLUNA LOMBO SACRA AP / PERFIL

### Resultado

CORPOS VERTEBRAIS VISUALIZADOS COM MORFOLOGIA E TEXTURA HABITUAIS.  
APÓFISES ESPINHOSAS, TRANSVERSAS E PEDÍCULOS SEM ANORMALIDADES.  
TRANSIÇÃO LOMBOSSACRA DE ASPECTO NORMAL.  
ESPAÇOS DISCAIS DENTRO DOS LIMITES DA NORMALIDADE.  
AUSÊNCIA DE ASSIMETRIAS EVIDENTES OU ESCOLIOSE DA COLUNA.  
LINHA DE PESO PROJETADO ANTERIOR A BASE DO SACRO.



---

Dr. Leandro M. Colmanetti

Médico Radiologista CRM 5995 MT RQE 4585 MT

v1.0 Chave:<http://sistema.imaggi.com.br/validar.php?chave=200783577727932472494813341961>

