



ATESTADO DE ACUIDADE VISUAL

CNPJ : 04187487000114 Fantasia : CHAPEU DO SOL
Razão Social : DUCTIEVICZ INCORPORADORA LTDA
Endereço : AV TIRADENTES N.º SN Complemento : QDA 4 LOTE 1
Cidade / UF : VÁRZEA GRANDE / MT CEP : 78110798

Funcionário

Nome : Angelo Ferreira de Almeida Setor: GERAL
CPF : 82269890191 Cargo: PEDREIRO
RG : 1055067-4 / SESP MT Nascimento: 02/10/1974

Ficha de Acuidade Visual

Longe

Método de avaliação : Escala Optométrica de Snellen

SEM CORREÇÃO

OD: 20/15

OE: 20/10

COM CORREÇÃO

OD: /

OE: /

Perto

Método de avaliação : Tabela de Jaeger

CORREÇÃO : NÃO

RESULTADO OLHO DIREITO : J1

RESULTADO OLHO ESQUERDO : J1

Teste Cromático

Visão Cromatica: NORMAL

Usa lente/óculos: Não

Resultado: NORMAL

Cuiabá 14 de novembro de 2025

Dr. João Batista de Almeida
Médico
CRM-MT 15709

Dr. João Batista de Almeida Junior

CRM-MT 15709

Autenticação Assinatura :9E65A3D8E0C17325B10469E0654C4353
Para validar a assinatura : <https://sistema.hismet.com.br/validacao.php>

Exame n.º :779281

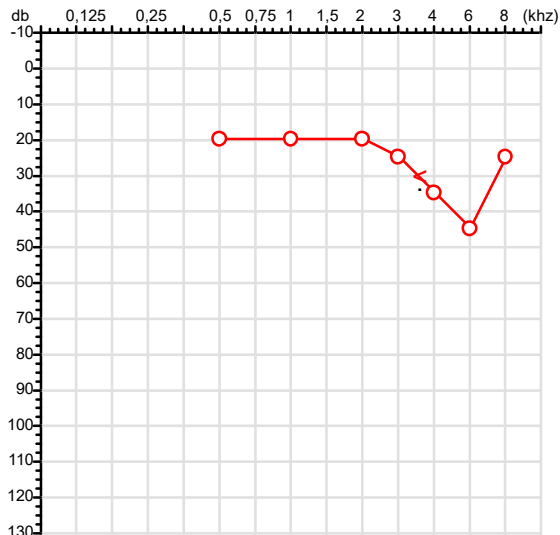
CPF :822.698.901-91
CNPJ :04.187.487/0001-14
Nascimento :02/10/1974
Motivo :Periódico
Repouso :14h
Data do Exame : 14/11/2025

Paciente :Angelo Ferreira de Almeida
Razão :DUCTIEVICZ INCORPORADORA LTDA
Idade : 51 anos
Setor :GERAL
Função :PEDREIRO

RG :1055067-4/SESP MT

Audiometria

Orelha Direita



Aérea

KhZ	0,25	0,5	1	2	3	4	6	8
OD db	NDG	20	20	20	25	35	45	25

Ossea

KhZ	0,25	0,5	1	2	3	4	6
OD db	NDG	NDG	NDG	NDG	NDG	30	NDG

Médias Tritonais

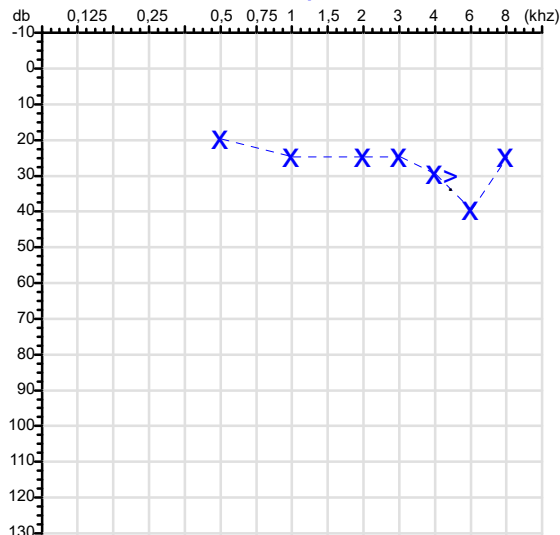
KhZ	0,5	1	2	=	3	4	6	=
OD db	20	20	20	20	25	35	45	35

Laudo Clínico OD

Alteração auditiva neurossensorial com configuração em entalhe

Classificações: tipo de perda auditiva (Silman e Silvermam - 1997), grau de perda auditiva média 500khz, 1000khz e 2000khz (Lloyd e Kaplan - 1978) e configuração audiométrica (Silman e Silverman - 1997 - adaptada de Carhart, 1945 e Lloyd e Kaplan, 1978)

Orelha Esquerda



KhZ	0,25	0,5	1	2	3	4	6	8
OE db	NDG	20	25	25	25	30	40	25

KhZ	0,25	0,5	1	2	3	4	6
OE db	NDG	NDG	NDG	NDG	NDG	30	NDG

KhZ	0,5	1	2	=	3	4	6	=
OE db	20	25	25	23	25	30	40	32

Laudo Clínico OE

Alteração auditiva neurossensorial com configuração em entalhe

Classificações: tipo de perda auditiva (Silman e Silvermam - 1997), grau de perda auditiva média 500khz, 1000khz e 2000khz (Lloyd e Kaplan - 1978) e configuração audiométrica (Silman e Silverman - 1997 - adaptada de Carhart, 1945 e Lloyd e Kaplan, 1978)

Emanuel Sempio
Fonoaudiólogo
Audiologia Clínica e Ocupacional
CRFa 5-5297-8

Emanuel Sempio
Fonoaudiólogo
CRFa 5 - 5297 - 8

Assinatura eletrônica :AC75EDCADB1F12FE6C041B1913B3D554

Para validar a assinatura : <https://sistema.hismet.com.br/validacao.php>

Angelo Ferreira de Almeida

** Assinado por biometria **

Modelo do Audiometro :AVS500 - VIBRASOM

Última Aferição :12/08/2025

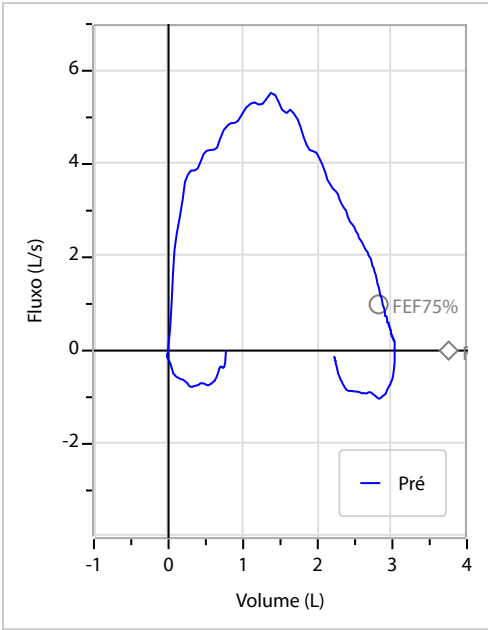
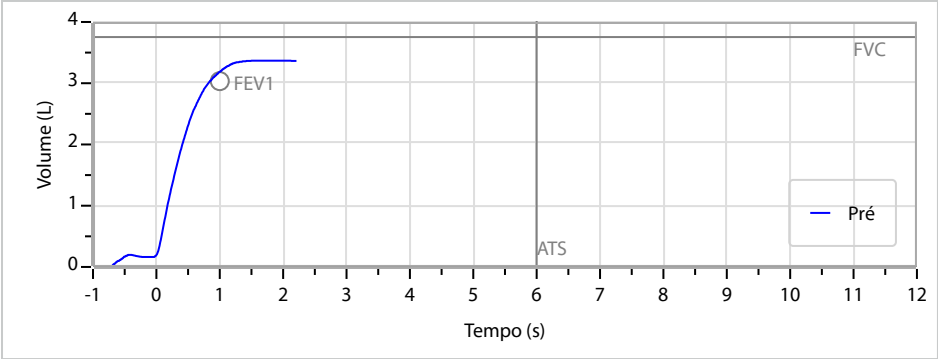
Nome	ANGELO FERREIRA DE ALMEIDA		ID1	779281	Sexo	Masculino	Idade	51,1	Peso (kg)	87,00	Altura (cm)	164,0
Agrupamento	--	D.O.B.	02/10/1974	--	BMI (kg/m2)	32,3	Fumante	Ex-fumante	Anos de Tabag...	6	Cig/Dia	4
Técnico	--	Médico	--	--	Classe 2	--	Etnia	Outros/Não Especificado				

Interpretação
O indivíduo tem uma relação FEV1/FVC% de 94,2% e um valor FVC de 3,38 L que estão dentro dos limites normais. Os resultados do teste indicam uma **ESPIROMETRIA NORMAL**

Assinatura: _____

CAPACIDADE VITAL FORÇADA	Imprimir Resultado dos testes	Definir previsão	Posição do Teste
	07:44	GLI	SENTADO

		Meas.	Pred	% Pred	z score	
FVC	L	3,38	3,75	90	<div><div></div></div>	
FEV1	L	3,18	3,03	105	<div><div></div></div>	
FEV1/FVC%	%	94,2	80,8	117	<div><div></div></div>	
FEV1/Vcmax%	%	94,2	80,8	117	<div><div></div></div>	



Cod.: 559708	Paciente: Angelo Ferreira de Almeida	Sexo: Masculino	Idade: 51 (A)
Atendido em: 14/11/2025	Profissional Solicitante: Dr.(a) Rafael Correa da Costa	Cadastro de Pessoas Físicas: CPF: 82269890191	Convênio: Hismet

HEMOGLOBINA GLICADA A1c

Método: CROMATOGRAPHIA LÍQUIDA - HPLC Material: EDTA/Sangue total Coletado em: 14/11/2025 Liberado em: 17/11/2025 08:31

Hb A1c	6,1 %
Hb A1a	1,0 %
Hb A1b	1,2 %
Hb F	0,4 %
Hb A1c Lábil	1,9 %
Hb A	85,0 %
Glicemia estimada média	128 mg/dL

Valores de Referência:

Normal: Menor que 5,7%

Pré-diabetes: 5,7% a 6,4%

Diabetes: Maior que 6,4%

Meta terapêutica:

Pacientes DM1 ou DM2 menor que 7,0%

Idoso Saudável menor que 7,5%

Idoso Comprometido menor que 8,5%

Criança e Adolescente menor que 7,0%

Referência: Diretriz Sociedade Brasileira de Diabetes (SBD) 2025.

Nota:

***ATENÇÃO PARA NOVOS VALORES DE REFERÊNCIA A PARTIR DE 09/05/2022**

Para o diagnóstico do diabetes valores superiores a 6,5% devem ser confirmados por repetição em nova amostra em uma segunda ocasião. O método utilizado nesta dosagem de hemoglobina é certificado pelo National Glycohemoglobin Standardization Program - USA (NGSP)

Resultado transcrito do Laboratório Diagnósticos do Brasil.



Assinado Digitalmente



Dra. Julia Cristina da Silva
Biomédica
CRBM - 24963

A interpretação de qualquer teste com finalidade diagnóstica ou prognóstica depende de avaliação conjunta dos dados clínicos e da história médica do paciente.

Responsável Técnico: Bruno Bini Napoleão - CRBM 2121

Endereço: Av. General Vale, 350, Bandeirantes.
Telefone: 65-99295 3662