



Cod.: 559716	Paciente: Willian Arantes da Silva	Sexo: Masculino	Idade: 39 (A)
Atendido em: 14/11/2025	Profissional Solicitante: Dr.(a) Rafael Correa da Costa	Cadastro de Pessoas Físicas: CPF: 00731881150	Convênio: Hismet

ACIDO TRANS MUCONICO - URINA INICIO DE JORNADA **Inferior a 100 µg/L**

Método: CROMATOGRAFIA LIQUIDA - HPLC Material: Urina do início da jornada de trabalho Coletado em: 14/11/2025
Liberado em: 19/11/2025 08:54

Não é possível realizar o cálculo de correção com a creatinina,, devido a um dos parâmetros ser inferior ao limite de quantificação.

Valores de Referência:

* A NR-7 não estabelece valores de IBE/EE para Início de Jornada.

"Metodologia desenvolvida e validada in house seguindo protocolos de validação nacionais e internacionais."

Nota: *ATENÇÃO PARA NOVOS VALORES DE REFERÊNCIA A PARTIR DE 27/12/2022

Resultado transcrito do Laboratório Diagnósticos do Brasil.

Histórico de Resultados

Inferior à 50,00 ug/g de creat	Inferior à 50,00 ug/g de creat	106 µg/g de creatinina
05/12/2022	01/12/2023	25/11/2024

Dra. Julia Cristina da Silva
Biomédica
CRBM - 24963

A interpretação de qualquer teste com finalidade diagnóstica ou prognóstica depende de avaliação conjunta dos dados clínicos e da história médica do paciente.

Responsável Técnico: Bruno Bini Napoleão - CREM 2121

Endereço: Av. General Vale, 350, Bandeirantes.

Telefone: 65-99295 3662

CNES: 3055612



ATESTADO DE ACUIDADE VISUAL

CNPJ : 39825435001263 Fantasia : MARLIM AZUL
Razão Social : MARLIM AZUL COMERCIO E TRANSPORTE DE PETROLEO E DERIVADOS LTDA
Endereço : AV JOAO PONCE DE ARRUDA N.º SN Complemento : AEROPORTO MARECHAL RONDON
Cidade / UF : VÁRZEA GRANDE / MT CEP : 78110973

Funcionário

Nome : Willian Arantes da Silva Setor: OPERACIONAL
CPF : 00731881150 Cargo: MOTORISTA ABASTECEDOR
RG : / Nascimento: 26/03/1986

Ficha de Acuidade Visual

Longe

Método de avaliação : Escala Optométrica de Snellen

SEM CORREÇÃO

OD: 20/10

OE: 20/10

COM CORREÇÃO

OD: /

OE: /

Perto

Método de avaliação : Tabela de Jaeger

CORREÇÃO : NÃO

RESULTADO OLHO DIREITO : J1

RESULTADO OLHO ESQUERDO : J1

Teste Cromático

Visão Cromatica: NORMAL

Usa lente/óculos: Não

Resultado: NORMAL

Cuiabá 14 de novembro de 2025

Dr. João Batista de Almeida
Médico
CRM-MT 15709

Dr. João Batista de Almeida Junior

CRM-MT 15709

Autenticação Assintatura :EA30F883FD9B9B742EC9F4E062731A83
Para validar a assinatura : <https://sistema.hismet.com.br/validacao.php>

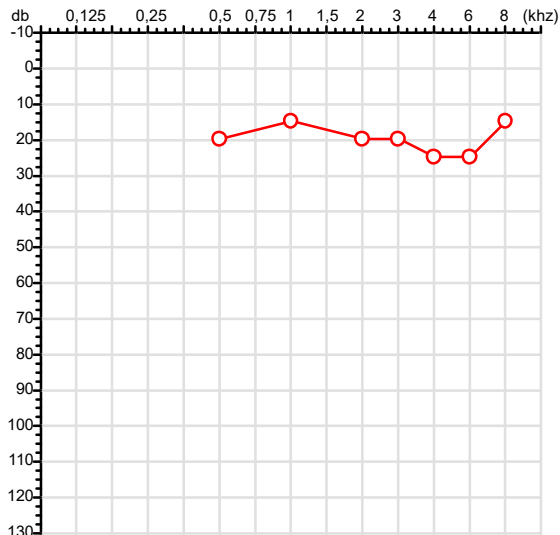
Exame n.º :779287

CPF :007.318.811-50
CNPJ :39.825.435/0012-63
Nascimento :26/03/1986
Motivo :Periódico
Repouso :14h
Data do Exame : 14/11/2025

Paciente :WILLIAN ARANTES DA SILVA
Razão :MARLIM AZUL COMERCIO E TRANSPORTE DE PETROLEO E DERIVADOS LTDA
Idade : 39 anos
Setor :OPERACIONAL
Função :MOTORISTA ABASTECEDOR

RG :/

Orelha Direita



Aérea

KhZ	0,25	0,5	1	2	3	4	6	8
OD db	NDG	20	15	20	20	25	25	15

Ossea

KhZ	0,25	0,5	1	2	3	4	6
OD db	NDG	NDG	NDG	NDG	NDG	NDG	NDG

Médias Tritonais

KhZ	0,5	1	2	=	3	4	6	=
OD db	20	15	20	18	20	25	25	23

Laudo Clínico OD

Audição normal

Classificações: tipo de perda auditiva (Silman e Silverman - 1997), grau de perda auditiva média 500khz, 1000khz e 2000khz (Lloyd e Kaplan - 1978) e configuração audiométrica (Silman e Silverman - 1997 - adaptada de Carhart, 1945 e Lloyd e Kaplan, 1978)

Emanuel Sempio
Fonoaudiólogo
Audiologia Clínica e Ocupacional
CRFa 5-5297-8

Emanuel Sempio
Fonoaudiólogo
CRFa 5 - 5297 - 8

Assinatura eletrônica :14C4E156612672AF48F5E54DBF9195FE

Para validar a assinatura : <https://sistema.hismet.com.br/validacao.php>

Willian Arantes da Silva

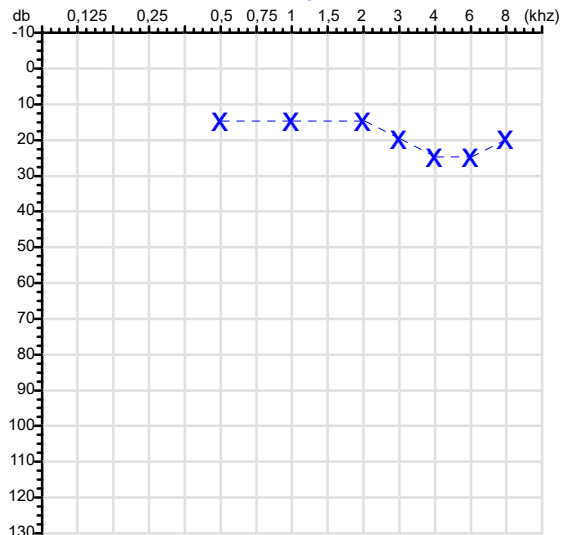
** Assinado por biometria **

Modelo do Audiometro :AVS500 - VIBRASOM

Última Aferição :12/08/2025

Audiometria

Orelha Esquerda



KhZ	0,25	0,5	1	2	3	4	6	8
OE db	NDG	15	15	15	20	25	25	20

KhZ	0,25	0,5	1	2	3	4	6
OE db	NDG	NDG	NDG	NDG	NDG	NDG	NDG

KhZ	0,5	1	2	=	3	4	6	=
OE db	15	15	15	15	20	25	25	23

Laudo Clínico OE

Audição normal

Classificações: tipo de perda auditiva (Silman e Silverman - 1997), grau de perda auditiva média 500khz, 1000khz e 2000khz (Lloyd e Kaplan - 1978) e configuração audiométrica (Silman e Silverman - 1997 - adaptada de Carhart, 1945 e Lloyd e Kaplan, 1978)



ATENDIMENTO CLÍNICO
EXAME N.º 779287

Paciente

Nome : WILLIAN ARANTES DA SILVA

CPF : 00731881150

RG : /

Cargo : MOTORISTA ABASTECEDOR

Nascimento : 26/03/1986

AVALIAÇÃO PSICOLÓGICA

DESCRIÇÃO DE DEMANDA

A presente avaliação teve por objetivo cumprir o regimento do processo periódico com uso de uma entrevista e um teste psicométrico. _____

PROCEDIMENTO

Para atender a demanda proposta foi realizada a aplicação do teste palográfico que é considerado um teste expressivo de personalidade. _____

ANÁLISE

No geral obteve-se um resultado dentro do esperado. Apresentou NOR baixo, o que denota estabilidade no ritmo de produção, que permite desenvolver tarefas com certa uniformidade. Apresentando indícios de autocontrole, relacionamento interpessoal equilibrado, concentração, precaução, preocupação com detalhes e capacidade de análise. Com o estado mental aparentemente conservado. _____

CONCLUSÃO

Em relação aos dados apresentados e analisados, somados às observações, há indícios de que o sujeito tem condições de exercer sua função. _____

PRAZO DE VALIDADE DA AVALIAÇÃO

Considerando que a personalidade é dinâmica e multideterminada, esta avaliação será válida para o presente momento.

Cuiabá-MT, 14 de novembro de 2025



Como validar o documento pelo ITI:
Leia o qr-code e siga as instruções na página que será aberta.





Cod.: 559716	Paciente: Willian Arantes da Silva	Sexo: Masculino	Idade: 39 (A)
Atendido em: 14/11/2025	Profissional Solicitante: Dr.(a) Rafael Correa da Costa	Cadastro de Pessoas Físicas: CPF: 00731881150	Convênio: Hismet

CHUMBO - SANGUE**1,1** µg/100 mL

Método: ESPECTROMETRIA DE MASSAS COM PLASMA INDUTIVAMENTE ACOPLADO - ICP/MS Material: Sangue-Heparina Coletado em: 14/11/2025 Liberado em: 18/11/2025 09:03

Valores de Referência:

Pacientes não expostos:

Crianças: até 10,0 µg/100 mL

Adultos.: até 25,0 µg/100 mL

Pacientes com exposição ocupacional: até 40,0 µg/100 mL

IBE/SC*.: até 60,0 µg/100 mL (M)**

**Mulheres em idade fértil, com valores de Chumbo no sangue a partir de 30µg/100 mL, devem ser afastadas da exposição ao agente.

*IBE/SC: Indicadores Biológicos de Exposição com Significado Clínico segundo NR7.

"Metodologia desenvolvida e validada in house seguindo protocolos de validação nacionais e internacionais."

Nota: *ATENÇÃO PARA NOVOS VALORES DE REFERÊNCIA A PARTIR DE 10/08/202

Resultado transcrito do Laboratório Diagnósticos do Brasil.

Histórico de Resultados

1,5 µg/100 mL

05/12/2022

1,2 µg/100 mL

01/12/2023

1,8 µg/100 mL

25/11/2024

1,4 µg/100 mL

30/04/2025

Dra. Julia Cristina da Silva
Biomédica
CRBM - 24963

A interpretação de qualquer teste com finalidade diagnóstica ou prognóstica depende de avaliação conjunta dos dados clínicos e da história médica do paciente.

Responsável Técnico: Bruno Bini Napoleão - CREM 2121

Endereço: Av. General Vale, 350, Bandeirantes.

Telefone: 65-99295 3662

CNES: 3055612

Protocolo:25111408595332

Data:14/11/2025

Paciente:WILLIAN ARANTES DA SILVA

Nasc.:26/03/1986 RG :-

CPF:00731881150

Exame :ELETROCARDIOGRAMA ECG

Resultado

FC = 74BPM (VARIA DE DE 50 A 100BPM, DE ACORDO COM AS ÚLTIMAS DIRETRIZES DE ECG DA SBC).

P-R = 0,12S (NORMAL = 0,10 A 0,20S), P SINUSAL (ONDA P SINUSAL SE POSITIVA E, D1, D2, D3, AVF).

QRS = 0,08S (NORMAL = 0,07 A 0,11S) OBS: Q PATOLÓGICA SE AMPLITUDE FOR PELO MENOS 25% DA ONDA R.

QTC = 0,39S (NORMAL = 0,34 A 0,45S P/ HOMENS A 0,47S P/ MULHERES).

RITMO SINUSAL.

SÂQRS = +10° (NORMAL = 0 A 90°, ALGUNS AUTORES CONSIDERAM NORMAL = -30 A +110°).

Impressão diagnóstica

DENTRO DOS PARÂMETROS NORMAIS.

DRA. JAMILA LEITE XAVIER

Cardiologista CRM MT 6422 RQE 4016 MT

Dr. Jamila L. Xavier

v1.0 Chave:<http://sistema.imaggi.com.br/validar.php?chave=633612581400731881150>

CRM-MT 6422

AV. GENERAL MELLO, 227 - POÇÃO - CEP 78015-300 - CUIABÁ - MT

FONE: (65) 3055-2051 - IMAGGI@IMAGGI.COM.BR



Protocolo:25111409214832

Data:14/11/2025

Paciente:WILLIAN ARANTES DA SILVA

Nasc.:26/03/1986 RG :-

CPF:00731881150

Exame :ELETROENCEFALOGRAMA CLINICO

Resultado

A ATIVIDADE ELÉTRICA CEREBRAL DE REPOUSO MOSTROU-SE SIMÉTRICA ENTRE ÁREAS HOMÓLOGAS, ORGANIZADA, CONSTITUÍDA POR UM RITMO ALFA DOMINANTE, 09-10HZ DE MÉDIA AMPLITUDE, COM PREDOMÍNIO NAS REGIÕES POSTERIO. AUSÊNCIA DE ATIVIDADE EPILEPTIFORME. DURANTE TODO O DECORRER DO EXAME, MESMO COM A ATIVAÇÃO PELA HIPERPNÉIA, NÃO FORAM REGISTRADOS GRAFOELEMENTOS PATOLÓGICOS. ELETROENCEFALOGRAMA DIGITAL, REALIZADO DURANTE VIGÍLIA, EM CONDIÇÕES TÉCNICAS SATISFATÓRIAS.

Impressão diagnóstica

DENTRO DOS PARÂMETROS NORMAIS.

DR. CESAR ANDROLAGE
Neurologista CRM 7432 MT RQE 4011 MT
CRM-MT 7432

v1.0 Chave:<http://sistema.imaggi.com.br/validar.php?chave=558360991519439414914845486471>



Cod.: 559716	Paciente: Willian Arantes da Silva	Sexo: Masculino	Idade: 39 (A)
Atendido em: 14/11/2025	Profissional Solicitante: Dr.(a) Rafael Correa da Costa	Cadastro de Pessoas Físicas: CPF: 00731881150	Convênio: Hismet

GLICOSE EM JEJUM

96 mg/dL

Método: Enzimático Colorimétrico Material: Soro Coletado em: 14/11/2025 Liberado em: 14/11/2025 14:38

Valores de Referência:

70 a 99 mg/dL

Histórico de Resultados

98 mg/dL

05/12/2022

94 mg/dL

01/12/2023

86 mg/dL

25/11/2024



Assinado Digitalmente



Dra. Julia Cristina da Silva
Biomédica
CRBM - 24963

A interpretação de qualquer teste com finalidade diagnóstica ou prognóstica depende de avaliação conjunta dos dados clínicos e da história médica do paciente.

Responsável Técnico: Bruno Bini Napoleão - CRBM 2121

Endereço: Av. General Vale, 350, Bandeirantes.
Telefone: 65-99295 3662

Cod.: 559716	Paciente: Willian Arantes da Silva	Sexo: Masculino	Idade: 39 (A)
Atendido em: 14/11/2025	Profissional Solicitante: Dr.(a) Rafael Correa da Costa	Cadastro de Pessoas Físicas: CPF: 00731881150	Convênio: Hismet

HEMOGRAMA

Método: Automação XNL550 Material: PLASMA EDTA Coletado em: 14/11/2025 Liberado em: 14/11/2025 11:33

Eritrograma

Valores de Referência

Hemácias em milhões/ mm ³:	5,38	4,30 a 5,70/mm ³
Hemoglobina em g/dL.....:	16,1	13,5 a 17,5g/dL
Hematócrito em %.....:	46,3	39,0 a 50,0%
Vol. Glob. Média em fl.....:	86,1	80,0 a 95,0fl
Hem. Glob. Média em pg.....:	29,9	26,0 a 34,0pg
C.H. Glob. Média em g/dL.....:	34,8	31,0 a 36,0g/dL
RDW.....:	11,8	11,0 a 15,0%

Leucograma

Leucócitos.....:	7.020/mm³	3.500 a 10.000/mm ³
Neutrófilos.....:	59,4%	4.170/mm³ 50 a 70 2000 a 7000
Blastos.....:	0,0%	0/mm³ 0 0
Promielocitos.....:	0,0%	0/mm³ 0 0
Mielocitos.....:	0,0%	0/mm³ 0 0
Metamielocitos.....:	0,0%	0/mm³ 0 0
Bastões.....:	0,0%	0/mm³ 0 a 6 0 a 600
Segmentados.....:	59,4%	4.170/mm³ 50 a 70 2000 a 7000
Eosinófilos.....:	1,4%	98/mm³ 2 a 4 80 a 600
Basófilos.....:	1,0%	70/mm³ 0 a 2 0 a 200
Linfócitos típicos.....:	28,2%	1.980/mm³ 25 a 35 1000 a 3500
Linfócitos atípicos.....:	0,0%	0/mm³ 0 0
Monócitos.....:	10,0%	702/mm³ 2 a 10 400 a 1000

Plaquetas

Plaquetas.....:	216.000/mm³	150.000 a 450.000/mm ³
VPM.....:	10,5/fl	6,7 a 10,0fl
Plaquetócrito.....:	0,230%	0,10 a 0,50%
PDW.....:	12,3	15,0 a 17,9%



Assinado Digitalmente



Dra. Julia Cristina da Silva
Biomédica
CRBM - 24963

A interpretação de qualquer teste com finalidade diagnóstica ou prognóstica depende de avaliação conjunta dos dados clínicos e da história médica do paciente.

Responsável Técnico: Bruno Bini Napoleão - CRBM 2121

Endereço: Av. General Vale,350, Bandeirantes.
Telefone:65-99295 3662
CNPJ: 08.555.542

Cod.: 559716	Paciente: Willian Arantes da Silva	Sexo: Masculino	Idade: 39 (A)
Atendido em: 14/11/2025	Profissional Solicitante: Dr.(a) Rafael Correa da Costa	Cadastro de Pessoas Físicas: CPF: 00731881150	Convênio: Hismet

RETICULOCITOS CONTAGEM

0,8 %

Método: Análise Físico-Química Material: PLASMA EDTA Coletado em: 14/11/2025 Liberado em: 17/11/2025 08:56

Valores de Referência:

Adulto : 0,5 a 2,7 %

Recém-Nascido: Até 10,0 %

Histórico de Resultados

0,7 %	0,5 %	0,8 %	0,4 %
05/12/2022	01/12/2023	25/11/2024	30/04/2025



Assinado Digitalmente



Dra. Julia Cristina da Silva
Biomédica
CRBM - 24963

A interpretação de qualquer teste com finalidade diagnóstica ou prognóstica depende de avaliação conjunta dos dados clínicos e da história médica do paciente.

Responsável Técnico: Bruno Bini Napoleão - CRBM 2121

Endereço: Av. General Vale, 350, Bandeirantes.
Telefone: 65-99295 3662

Protocolo:2511140907029

Data:14/11/2025

Paciente:WILLIAN ARANTES DA SILVA


Nasc.:26/03/1986 RG :-

CPF:00731881150

Exame :RX COLUNA LOMBO SACRA AP / PERFIL

Resultado

CORPOS VERTEBRAIS VISUALIZADOS COM MORFOLOGIA E TEXTURA HABITUAIS.
APÓFISES ESPINHOSAS, TRANSVERSAS E PEDÍCULOS SEM ANORMALIDADES.
ESPAÇOS DISCAIS DENTRO DOS LIMITES DA NORMALIDADE.
AUSÊNCIA DE ASSIMETRIAS EVIDENTES OU ESCOLIOSE DA COLUNA.
OSTEOFITOS MARGINAIS INCIPIENTES EM CORPOS VERTEBRAIS.
LINHA DE PESO PROJETADO ANTERIOR A BASE DO SACRO.



Dr. Leandro M. Colmanetti

Médico Radiologista CRM 5995 MT RQE 4585 MT

v1.0 Chave:<http://sistema.imaggi.com.br/validar.php?chave=477141585826886591125465141534>

