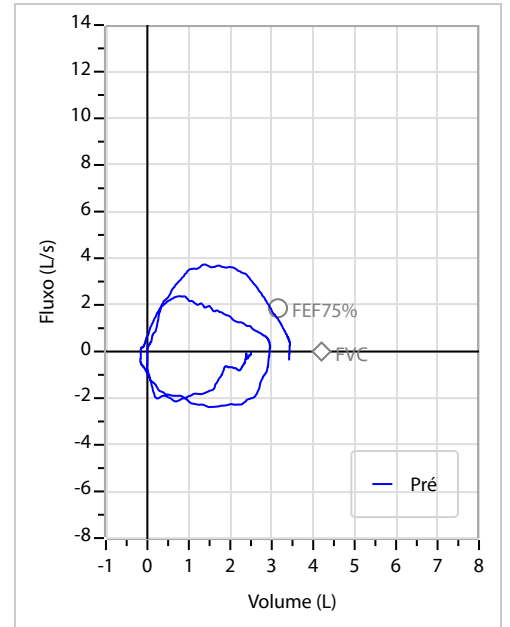
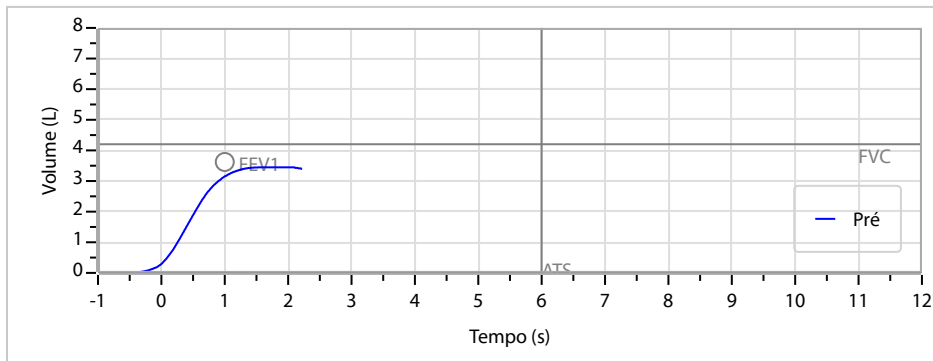


Nome	WESLEY BEZERRA MARTINS		ID1	779382	Sexo	Masculino	Idade	23,8	Peso (kg)	93,00	Altura (cm)	164,0
Agrupamento	--	D.O.B.	21/01/2002	--	BMI (kg/m2)	34,6	Fumante	Não	Anos de Tabag...	--	Cig/Dia	--
Técnico	--	Médico	--	--	Classe 2	--	Etnia	--	Outros/Não Especificado			

CAPACIDADE VITAL FORÇADA		Imprimir Resultado dos testes	Definir previsão	Posição do Teste
		09:31	GLI	SENTADO

		Meas.	Pred	% Pred	z score	
FVC	L	3,46	4,20	82	<div><div></div></div>	
FEV1	L	3,14	3,62	87	<div><div></div></div>	
FEV1/FVC%	%	90,7	86,5	105	<div><div></div></div>	
FEV1/Vcmax%	%	90,7	86,5	105	<div><div></div></div>	



Interpretação

O indivíduo tem uma relação FEV1/FVC% de 90,7% e um valor FVC de 3,46 L que estão dentro dos limites normais. Os resultados do teste indicam uma ESPIROMETRIA NORMAL

Assinatura: _____

Protocolo:2511141038249

Data:14/11/2025

Paciente:WESLEY BEZERRA MARTINS


Nasc.:21/01/2002 RG :-

CPF:07401830108

Exame :RX COLUNA LOMBO SACRA AP / PERFIL

Resultado

CORPOS VERTEBRAIS VISUALIZADOS COM MORFOLOGIA E TEXTURA HABITUAIS.
APÓFISES ESPINHOSAS, TRANSVERSAS E PEDÍCULOS SEM ANORMALIDADES.
TRANSIÇÃO LOMBOSSACRA DE ASPECTO NORMAL.
ESPAÇOS DISCAIS DENTRO DOS LIMITES DA NORMALIDADE.
AUSÊNCIA DE ASSIMETRIAS EVIDENTES OU ESCOLIOSE DA COLUNA.
OSTEOFITOS MARGINAIS INCIPIENTES EM CORPOS VERTEBRAIS.
LINHA DE PESO PROJETADO ANTERIOR A BASE DO SACRO.



Dr. Leandro M. Colmanetti

Médico Radiologista CRM 5995 MT RQE 4585 MT

v1.0 Chave:<http://sistema.imaggi.com.br/validar.php?chave=623081229738551095601340859870>

