



ATESTADO DE ACUIDADE VISUAL

CNPJ : 37457942000103 Fantasia : TRAEI TRANSFORMADORES ELETRICOS
Razão Social : TRAEI TRANSFORMADORES ELETRICOS LTDA
Endereço : RUA N N.º 244 Complemento : QUADRA 17
Cidade / UF : CUIABÁ / MT CEP : 78098400

Funcionário

Nome : Lucas Bazzano de Lara Setor: FORCA - SOLDA - FORCA
CPF : 07987051160 Cargo: SOLDADOR II
RG : / Nascimento: 07/02/2002

Ficha de Acuidade Visual

Longe

Método de avaliação : Escala Optométrica de Snellen

SEM CORREÇÃO

OD: 20/70

OE: 20/50

COM CORREÇÃO

OD: /

OE: /

Perto

Método de avaliação : Tabela de Jaeger

CORREÇÃO : NÃO

RESULTADO OLHO DIREITO : J1

RESULTADO OLHO ESQUERDO : J1

Teste Cromático

Visão Cromatica: NORMAL

Usa lente/óculos: Não

Resultado: ALTERADO

Cuiabá 17 de novembro de 2025

Dr. João Batista de Almeida
Médico
CRM-MT 15709

Dr. João Batista de Almeida Junior

CRM-MT 15709

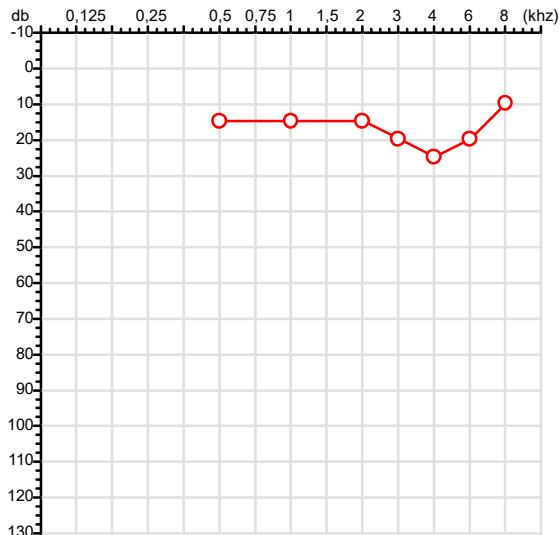
Autenticação Assinatura :0569ADCF6609CBA064B17B4225AD37F6
Para validar a assinatura : <https://sistema.hismet.com.br/validacao.php>

Exame n.º :779532

CPF :079.870.511-60 Paciente :Lucas Bazzano de Lara
 CNPJ :37.457.942/0001-03 Razão :TRAEL TRANSFORMADORES ELETRICOS LTDA
 Nascimento :07/02/2002 Idade : 23 anos
 Motivo :Mudança de Riscos Ocupacionais :FORÇA - SOLDA - FORÇA
 Repouso :14h Função :SOLDADOR II
 Data do Exame : 17/11/2025

RG :/

Orelha Direita



Aérea

Khaz	0,25	0,5	1	2	3	4	6	8
OD db	NDG	15	15	15	20	25	20	10

Ossea

Khaz	0,25	0,5	1	2	3	4	6
OD db	NDG	NDG	NDG	NDG	NDG	NDG	NDG

Médias Tritonais

Khaz	0,5	1	2	=	3	4	6	=
OD db	15	15	15	15	20	25	20	22

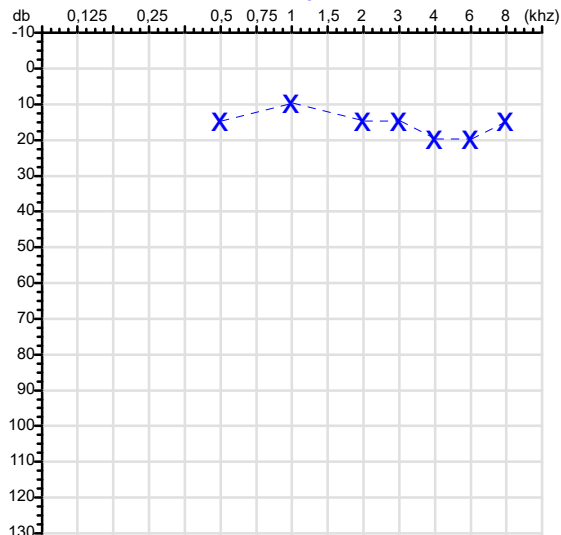
Laudo Clínico OD

Audição normal

Classificações: tipo de perda auditiva (Silman e Silvermam - 1997), grau de perda auditiva média 500khz, 1000khz e 2000khz (Lloyd e Kaplan - 1978) e configuração audiométrica (Silman e Silverman - 1997 - adaptada de Carhart, 1945 e Lloyd e Kaplan, 1978)

Audiometria

Orelha Esquerda



Khaz	0,25	0,5	1	2	3	4	6	8
OE db	NDG	15	10	15	15	20	20	15

Khaz	0,25	0,5	1	2	3	4	6
OE db	NDG	NDG	NDG	NDG	NDG	NDG	NDG

Khaz	0,5	1	2	=	3	4	6	=
OE db	15	10	15	13	15	20	20	18

Laudo Clínico OE

Audição normal

Classificações: tipo de perda auditiva (Silman e Silvermam - 1997), grau de perda auditiva média 500khz, 1000khz e 2000khz (Lloyd e Kaplan - 1978) e configuração audiométrica (Silman e Silverman - 1997 - adaptada de Carhart, 1945 e Lloyd e Kaplan, 1978)

Emanuel Sempio
 Fonoaudiólogo
 Audiologia Clínica e Ocupacional
 CRFa 5-5297-8

Emanuel Sempio
 Fonoaudiólogo
 CRFa 5 - 5297 - 8

Assinatura eletrônica :FA70A25978251ECB78A44EEFD5FC72E8

Para validar a assinatura : <https://sistema.hismet.com.br/validacao.php>

Lucas Bazzano de Lara

** Assinado por biometria **

Modelo do Audiometro :AVS500 - VIBRASOM

Última Aferição :12/08/2025



ATENDIMENTO CLÍNICO
EXAME N.º 779532

Paciente

Nome : LUCAS BAZZANO DE LARA

CPF : 07987051160

RG : /

Cargo : SOLDADOR II

Nascimento : 07/02/2002

AVALIAÇÃO PSICOLÓGICA

I.DESCRICÃO DE DEMANDA

A presente avaliação teve por objetivo cumprir o regimento de mudança de riscos ocupacionais com uso de uma entrevista, um teste psicométrico e o questionário SRQ 20. _____

II.PROCEDIMENTO

Para atender a demanda proposta foi realizada a aplicação do teste AC, que é considerado um teste que avalia a atenção concentrada e o formulário SRQ 20, sendo um instrumento de rastreamento psiquiátrico composto por vinte itens. _____

III.ANÁLISE

No geral obteve-se um resultado bom, obtendo percentil 95, o que representa um processo atencional superior, perante os sujeitos de sua mesma faixa etária e população. No questionário de rastreamento de transtornos mentais, o sujeito relatou não apresentar sintomas. Com estado mental aparentemente conservado. _____

IV.CONCLUSÃO

Em relação aos dados apresentados e analisados, mais as observações, há indícios de que o sujeito tem condições de exercer sua função. _____

V. PRAZO DE VALIDADE DA AVALIAÇÃO

Considerando que a personalidade é dinâmica e multideterminada, esta avaliação será válida para o presente momento.

Cuiabá-MT, 17 de novembro de 2025



Como validar o documento pelo ITI:
Leia o qr-code e siga as instruções na página que será aberta.



ITI
Instituto Nacional de
Tecnologia da Informação





Cod.: 559959	Paciente: Lucas Bazzano de Lara	Sexo: Masculino	Idade: 23 (A)
Atendido em: 17/11/2025	Profissional Solicitante: Dr.(a) Rafael Correa da Costa	Cadastro de Pessoas Físicas: CPF: 07987051160	Convênio: Hismet

CHUMBO - URINA**0,6 ug/L**

Método: ESPECTROMETRIA DE MASSAS COM PLASMA INDUTIVAMENTE ACOPLADO - ICP/MS Material: Urina pré-jornada de trabalho Coletado em: 17/11/2025 Liberado em: 21/11/2025 09:49

Valores de Referência:

*A NR-7 não estabelece valores de IBE/EE para início de Jornada.

"Metodologia desenvolvida e validada in house seguindo protocolos de validação nacionais e internacionais."

Nota: *ATENÇÃO PARA NOVOS VALORES DE REFERÊNCIA A PARTIR DE 02/06/202

Resultado transcrito do Laboratório Diagnósticos do Brasil.

Histórico de Resultados

0,2 ug/L

11/09/2023

0,3 ug/L

01/07/2024

Dra. Julia Cristina da Silva
Biomédica
CRBM - 24963

A interpretação de qualquer teste com finalidade diagnóstica ou prognóstica depende de avaliação conjunta dos dados clínicos e da história médica do paciente.

Responsável Técnico: Bruno Bini Napoleão - CREM 2121

Endereço: Av. General Vale, 350, Bandeirantes.

Telefone: 65-99295 3662

CNES: 3055612

Protocolo:25111709183332

Data:17/11/2025

Paciente:LUCAS BAZZANO DE LARA

Nasc.:07/02/2002 RG :-

CPF:07987051160

Exame :ELETROCARDIOGRAMA ECG

Resultado

FC = 69BPM (VARIA DE DE 50 A 100BPM, DE ACORDO COM AS ÚLTIMAS DIRETRIZES DE ECG DA SBC).

P-R = 0,12S (NORMAL = 0,10 A 0,20S), P SINUSAL (ONDA P SINUSAL SE POSITIVA E, D1, D2, D3, AVF).

QRS = 0,08S (NORMAL = 0,07 A 0,11S) OBS: Q PATOLÓGICA SE AMPLITUDE FOR PELO MENOS 25% DA ONDA R.

QTC = 0,38_S (NORMAL = 0,34 A 0,45S P/ HOMENS A 0,47S P/ MULHERES).

RITMO SINUSAL.

SÂQRS = +60° (NORMAL = 0 A 90°, ALGUNS AUTORES CONSIDERAM NORMAL = -30 A +110°).

Impressão diagnóstica

DENTRO DOS PARÂMETROS NORMAIS.

DRA. JAMILA LEITE XAVIER

Cardiologista CRM MT 6422 RQE 4016 MT

Dr.ª Jamila L. Xavier

v1.0 Chave:<http://sistema.imaggi.com.br/validar.php?chave=97029633795922918214259886900>

CRM-MT 6422

AV. GENERAL MELLO, 227 - POÇÃO - CEP 78015-300 - CUIABÁ - MT

FONE: (65) 3055-2051 - IMAGGI@IMAGGI.COM.BR



Protocolo:25111709320932

Data:17/11/2025

Paciente:LUCAS BAZZANO DE LARA

Nasc.:07/02/2002 RG :-

CPF:07987051160

Exame :ELETROENCEFALOGRAMA CLINICO

Resultado

A ATIVIDADE ELÉTRICA CEREBRAL DE REPOUSO MOSTROU-SE SIMÉTRICA ENTRE ÁREAS HOMÓLOGAS, ORGANIZADA, CONSTITUÍDA POR UM RITMO ALFA DOMINANTE, 09-10HZ DE MÉDIA AMPLITUDE, COM PREDOMÍNIO NAS REGIÕES POSTERIO. AUSÊNCIA DE ATIVIDADE EPILEPTIFORME. DURANTE TODO O DECORRER DO EXAME, MESMO COM A ATIVAÇÃO PELA HIPERPNÉIA, NÃO FORAM REGISTRADOS GRAFOELEMENTOS PATOLÓGICOS. ELETROENCEFALOGRAMA DIGITAL, REALIZADO DURANTE VIGÍLIA, EM CONDIÇÕES TÉCNICAS SATISFATÓRIAS.

Impressão diagnóstica

DENTRO DOS PARÂMETROS NORMAIS.

DR. CESAR ANDROLAGE
Neurologista CRM 7432 MT RQE 4011 MT
CRM: MT 7432

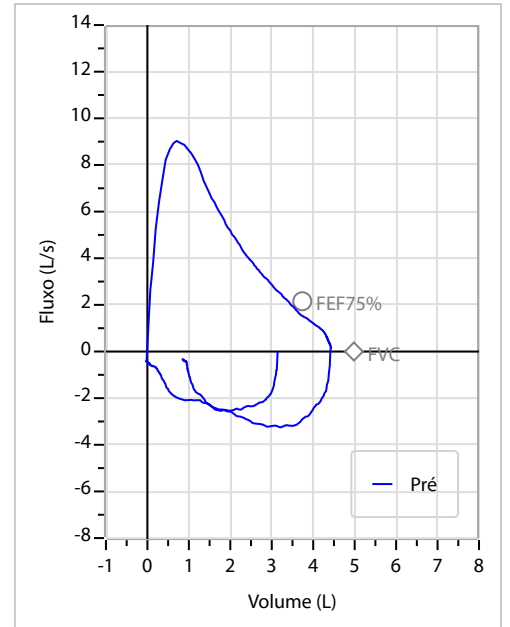
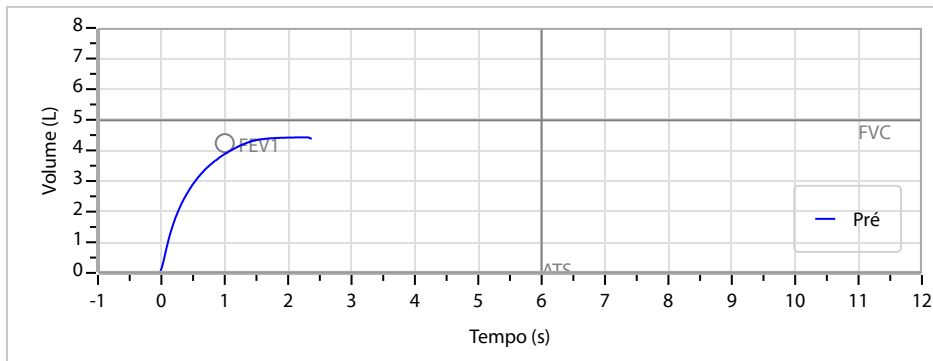
v1.0 Chave:<http://sistema.imaggi.com.br/validar.php?chave=489371639398921158820172144757>



Nome	LUCAS BAZZANO DE LARA		ID1	779532	Sexo	Masculino	Idade	23,7	Peso (kg)	104,00	Altura (cm)	176,0
Agrupamento	--	D.O.B.	07/02/2002	--	BMI (kg/m2)	33,6	Fumante	Sim	Anos de Tabag...	1	Cig/Dia	15
Técnico	--	Médico	--	--	Classe 2	--	Etnia	--	Outros/Não Especificado			

CAPACIDADE VITAL FORÇADA	Imprimir Resultado dos testes	Definir previsão	Posição do Teste
	08:41	GLI	SENTADO

		Meas.	Pred	% Pred	z score	
FVC	L	4,47	4,98	90		
FEV1	L	3,90	4,24	92		
FEV1/FVC%	%	87,3	85,6	102		
FEV1/Vcmax%	%	87,3	85,6	102		



Interpretação

O indivíduo tem uma relação FEV1/FVC% de 87,3% e um valor FVC de 4,47 L que estão dentro dos limites normais. Os resultados do teste indicam uma ESPIROMETRIA NORMAL

Assinatura: _____

Cod.: 559959	Paciente: Lucas Bazzano de Lara	Sexo: Masculino	Idade: 23 (A)
Atendido em: 17/11/2025	Profissional Solicitante: Dr.(a) Rafael Correa da Costa	Cadastro de Pessoas Físicas: CPF: 07987051160	Convênio: Hismet

GLICOSE EM JEJUM

76 mg/dL

Método: Enzimático Colorimétrico Material: Soro Coletado em: 17/11/2025 Liberado em: 17/11/2025 12:11

Valores de Referência:

70 a 99 mg/dL

Histórico de Resultados

87 mg/dL

11/09/2023

78 mg/dL

01/07/2024



Assinado Digitalmente



Dra. Julia Cristina da Silva
Biomédica
CRBM - 24963

A interpretação de qualquer teste com finalidade diagnóstica ou prognóstica depende de avaliação conjunta dos dados clínicos e da história médica do paciente.

Responsável Técnico: Bruno Bini Napoleão - CRBM 2121

Endereço: Av. General Vale, 350, Bandeirantes.
Telefone: 65-99295 3662

Cod.: 559959	Paciente: Lucas Bazzano de Lara	Sexo: Masculino	Idade: 23 (A)
Atendido em: 17/11/2025	Profissional Solicitante: Dr.(a) Rafael Correa da Costa	Cadastro de Pessoas Físicas: CPF: 07987051160	Convênio: Hismet

HEMOGRAMA

Método: Automação XNL550 Material: PLASMA EDTA Coletado em: 17/11/2025 Liberado em: 17/11/2025 12:06

Eritrograma

Valores de Referência

Hemácias em milhões/ mm ³:	4,87	4,30 a 5,70/mm ³
Hemoglobina em g/dL.....:	13,9	13,5 a 17,5g/dL
Hematócrito em %.....:	39,8	39,0 a 50,0%
Vol. Glob. Média em fl.....:	81,7	80,0 a 95,0fl
Hem. Glob. Média em pg.....:	28,5	26,0 a 34,0pg
C.H. Glob. Média em g/dL.....:	34,9	31,0 a 36,0g/dL
RDW.....:	12,7	11,0 a 15,0%

Leucograma

Leucócitos.....:	8.880/mm³	3.500 a 10.000/mm ³
Neutrófilos.....:	44,8%	3.978/mm³ 50 a 70 2000 a 7000
Blastos.....:	0,0%	0/mm³ 0 0
Promielocitos.....:	0,0%	0/mm³ 0 0
Mielocitos.....:	0,0%	0/mm³ 0 0
Metamielocitos.....:	0,0%	0/mm³ 0 0
Bastões.....:	0,0%	0/mm³ 0 a 6 0 a 600
Segmentados.....:	44,8%	3.978/mm³ 50 a 70 2000 a 7000
Eosinófilos.....:	1,5%	133/mm³ 2 a 4 80 a 600
Basófilos.....:	0,5%	44/mm³ 0 a 2 0 a 200
Linfócitos típicos.....:	43,4%	3.854/mm³ 25 a 35 1000 a 3500
Linfócitos atípicos.....:	0,0%	0/mm³ 0 0
Monócitos.....:	9,8%	870/mm³ 2 a 10 400 a 1000

Plaquetas

Plaquetas.....:	251.000/mm³	150.000 a 450.000/mm ³
VPM.....:	10,4/fl	6,7 a 10,0fl
Plaquetócrito.....:	0,260%	0,10 a 0,50%
PDW.....:	12,5	15,0 a 17,9%



Assinado Digitalmente


Suzane Naiara dos Santos Duarte
Biomédica
CRBM - 25964

A interpretação de qualquer teste com finalidade diagnóstica ou prognóstica depende de avaliação conjunta dos dados clínicos e da história médica do paciente.

Responsável Técnico: Bruno Bini Napoleão - CRBM 2121

Endereço: Av. General Vale,350, Bandeirantes.
Telefone:65-99295 3662
CNPJ: 08.555.142

Protocolo:2511170952449

Data:17/11/2025

Paciente:LUCAS BAZZANO DE LARA

Nasc.:07/02/2002 RG :-

CPF:07987051160

Exame :RX COLUNA LOMBO SACRA AP / PERFIL

Resultado

CORPOS VERTEBRAIS VISUALIZADOS COM MORFOLOGIA E TEXTURA HABITUAIS.
APÓFISES ESPINHOSAS, TRANSVERSAS E PEDÍCULOS SEM ANORMALIDADES.
TRANSIÇÃO LOMBOSSACRA DE ASPECTO NORMAL.
ESPAÇOS DISCAIS DENTRO DOS LIMITES DA NORMALIDADE.
AUSÊNCIA DE ASSIMETRIAS EVIDENTES OU ESCOLIOSE DA COLUNA.
LINHA DE PESO PROJETADO ANTERIOR A BASE DO SACRO.



Dr. Leandro M. Colmanetti

Médico Radiologista CRM 5995 MT RQE 4585 MT

v1.0 Chave:<http://sistema.imaggi.com.br/validar.php?chave=163335111666662325145947158279>



Protocolo:2511170950359

Data:17/11/2025

Paciente:LUCAS BAZZANO DE LARA

Nasc.:07/02/2002 RG :-

CPF:07987051160

Exame :RX TORAX PA

Resultado

OSSOS COM MORFOLOGIA E TEXTURA NORMAIS.

MEDIASTINO CENTRADO E SEM MASSAS VISÍVEIS NA SUA TOPOGRAFIA.

HILOS E TRAMA VASCULAR PULMONAR DE ASPECTO HABITUAL.

IMAGEM NODULAR RADIOPACA MEDINDO 0,4 CM E LOCALIZADA NO TERÇO SUPERIOR DO HEMITÓRAX DIREITO

CAMPOS PLEUROPULMONARES COM TRANSPARÊNCIA SATISFATÓRIA.

CÚPULAS DIAFRAGMÁTICAS DE CONTORNOS NÍTIDOS E SEIOS COSTOFRÊNICOS LIVRES.

ÁREA CARDÍACA NOS LIMITES DA NORMALIDADE.



Dr. Leandro M. Colmanetti

Médico Radiologista CRM 5995 MT RQE 4585 MT

v1.0 Chave:<http://sistema.imaggi.com.br/validar.php?chave=256085112145178047984076440231>

