



ATESTADO DE ACUIDADE VISUAL

CNPJ : 15008516000150 Fantasia : CBX BLOCOS
Razão Social : CBX INDUSTRIA E COMERCIO DE ARTEFATOS DE CONCRETO LTDA
Endereço : RUA VINICIUS DE MORAES (LOT N N.º SN Complemento : LOTEAMENTO INDUSTRIAL
Cidade / UF : VÁRZEA GRANDE / MT CEP : 78158874

Funcionário

Nome : Jose Paulo Dos Santos Lima Setor: PRODUCAO
CPF : 04529104478 Cargo: OPERADOR DE EMPILHADEIRA I
RG : / Nascimento: 29/12/1983

Ficha de Acuidade Visual

Longe

Método de avaliação : Escala Optométrica de Snellen

SEM CORREÇÃO

OD: 20/10

OE: 20/10

COM CORREÇÃO

OD: /

OE: /

Perto

Método de avaliação : Tabela de Jaeger

CORREÇÃO : NÃO

RESULTADO OLHO DIREITO : J1

RESULTADO OLHO ESQUERDO : J1

Teste Cromático

Visão Cromatica: NORMAL

Usa lente/óculos: Não

Resultado: NORMAL

Várzea Grande 17 de novembro de 2025

Dra. Carolina Vieira Ormonde
Médica
CRM-MT 13330³

Dra. Carolina Vieira Ormonde
CRM-MT 13330
NIS

Autenticação Assintatura : 6451021F8CBE60F2C7A45CD11AAF267E
Para validar a assinatura : <https://sistema.hismet.com.br/validacao.php>

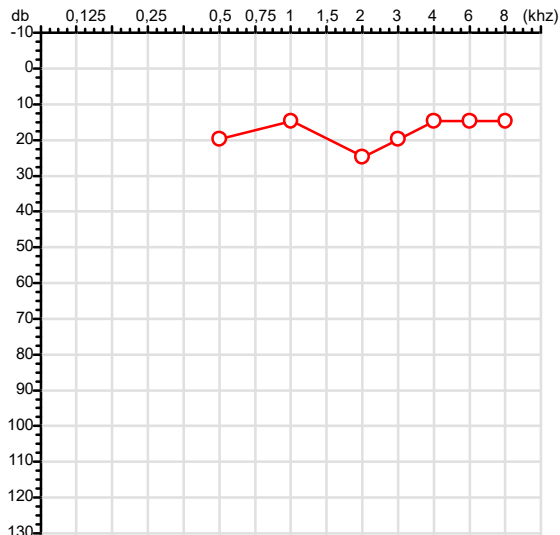
Exame n.º :779563

CPF :045.291.044-78
CNPJ :15.008.516/0001-50
Nascimento :29/12/1983
Motivo :Admissional
Repouso :14h
Data do Exame : 17/11/2025

Paciente :Jose Paulo Dos Santos Lima
Razão :CBX INDUSTRIA E COMERCIO DE ARTEFATOS DE CONCRETO LTDA
Idade : 41 anos
Setor :PRODUCAO
Função :OPERADOR DE EMPILHADEIRA I

RG :/

Orelha Direita



Aérea

Khz	0,25	0,5	1	2	3	4	6	8
OD db	NDG	20	15	25	20	15	15	15

Óssea

Khz	0,25	0,5	1	2	3	4	6
OD db	NDG	NDG	NDG	NDG	NDG	NDG	NDG

Médias Tritonais

Khz	0,5	1	2	=	3	4	6	=
OD db	20	15	25	20	20	15	15	17

Laudo Clínico OD

Audição normal

Classificações: tipo de perda auditiva (Silman e Silvermam - 1997), grau de perda auditiva média 500khz, 1000khz e 2000khz (Lloyd e Kaplan - 1978) e configuração audiométrica (Silman e Silverman - 1997 - adaptada de Carhart, 1945 e Lloyd e Kaplan, 1978)

Dra. Carolina Vieira Ormonde
Médica
CRM-MT 13330

Assinatura eletrônica :6E3B77998040E98601743D0634553480

Para validar a assinatura : <https://sistema.hismet.com.br/validacao.php>

Jose Paulo Dos Santos Lima

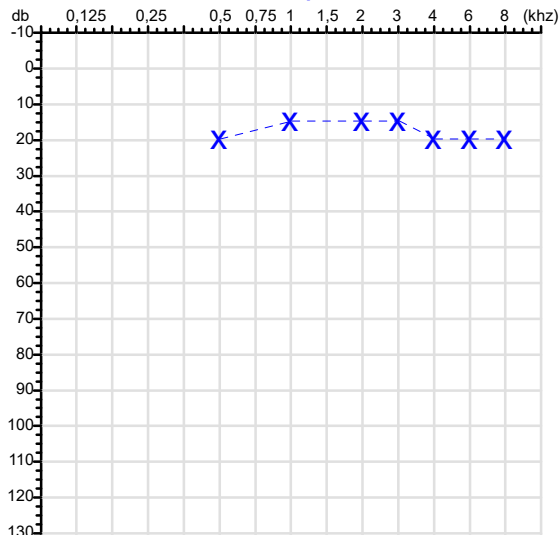
** Assinado por biometria **

Modelo do Audiometro :AS-60 - AUDITEC

Última Aferição :12/08/2025

Audiometria

Orelha Esquerda



Khz	0,25	0,5	1	2	3	4	6	8
OE db	NDG	20	15	15	15	20	20	20

Khz	0,25	0,5	1	2	3	4	6
OE db	NDG	NDG	NDG	NDG	NDG	NDG	NDG

Khz	0,5	1	2	=	3	4	6	=
OE db	20	15	15	17	15	20	20	18

Laudo Clínico OE

Audição normal

Classificações: tipo de perda auditiva (Silman e Silvermam - 1997), grau de perda auditiva média 500khz, 1000khz e 2000khz (Lloyd e Kaplan - 1978) e configuração audiométrica (Silman e Silverman - 1997 - adaptada de Carhart, 1945 e Lloyd e Kaplan, 1978)

Protocolo:251117094919

Data:17/11/2025

Paciente:JOSE PAULO DOS SANTOS LIMA

Nasc.:29/12/1983 RG :-

CPF:04529104478

Exame :ELETROCARDIOGRAMA ECG

Resultado

FC = 55BPM (VARIA DE DE 50 A 100BPM, DE ACORDO COM AS ÚLTIMAS DIRETRIZES DE ECG DA SBC).

P-R = 0,12S (NORMAL = 0,10 A 0,20S), P SINUSAL (ONDA P SINUSAL SE POSITIVA E, D1, D2, D3, AVF).

QRS = 0,08S (NORMAL = 0,07 A 0,11S) OBS: Q PATOLÓGICA SE AMPLITUDE FOR PELO MENOS 25% DA ONDA R.

RITMO SINUSAL.

SÂQRS = +60° (NORMAL = 0 A 90°, ALGUNS AUTORES CONSIDERAM NORMAL = -30 A +110°).

Impressão diagnóstica

DENTRO DOS PARÂMETROS NORMAIS.

DRA. JAMILA LEITE XAVIER

Cardiologista CRM MT 6422 RQE 4016 MT

Dr. Jamila L. Xavier

CRM-MT 6422

v1.0 Chave:<http://sistema.imaggi.com.br/validar.php?chave=590416409338581586801055899933>

CRM-MT 6422

AV. GENERAL MELLO, 227 - POÇÃO - CEP 78015-300 - CUIABÁ - MT

FONE: (65) 3055-2051 - IMAGGI@IMAGGI.COM.BR



Protocolo:25111715191337

Data:17/11/2025

Paciente:JOSE PAULO DOS SANTOS LIMA

Nasc.:29/12/1983 RG :-

CPF:04529104478

Exame :ELETROENCEFALOGRAMA CLINICO

Resultado

A ATIVIDADE ELÉTRICA CEREBRAL DE REPOUSO MOSTROU-SE SIMÉTRICA ENTRE ÁREAS HOMÓLOGAS, ORGANIZADA, CONSTITUÍDA POR UM RITMO ALFA DOMINANTE, 09-10HZ DE MÉDIA AMPLITUDE, COM PREDOMÍNIO NAS REGIÕES POSTERIO. AUSÊNCIA DE ATIVIDADE EPILEPTIFORME. DURANTE TODO O DECORRER DO EXAME, MESMO COM A ATIVAÇÃO PELA HIPERPNÉIA, NÃO FORAM REGISTRADOS GRAFOELEMENTOS PATOLÓGICOS. ELETROENCEFALOGRAMA DIGITAL, REALIZADO DURANTE VIGÍLIA, EM CONDIÇÕES TÉCNICAS SATISFATÓRIAS.

Impressão diagnóstica

DENTRO DOS PARÂMETROS NORMAIS.

DR. CESAR ANDROLAGE
Neurologista CRM 7432 MT RQE 4011 MT
CRM-MT 7432

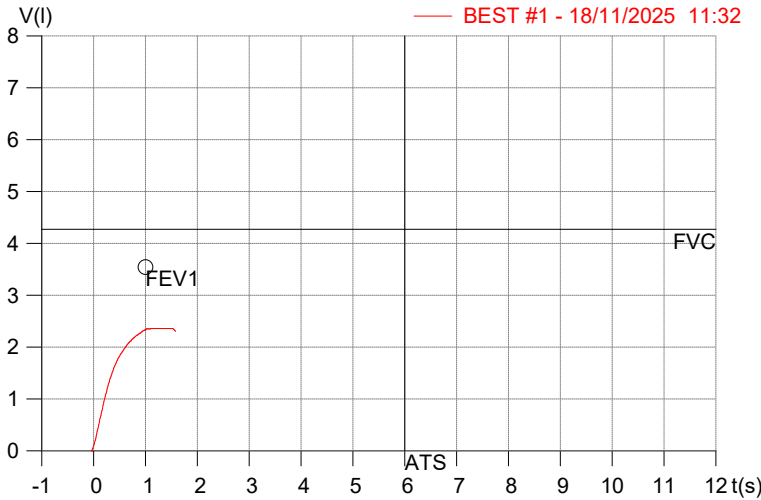
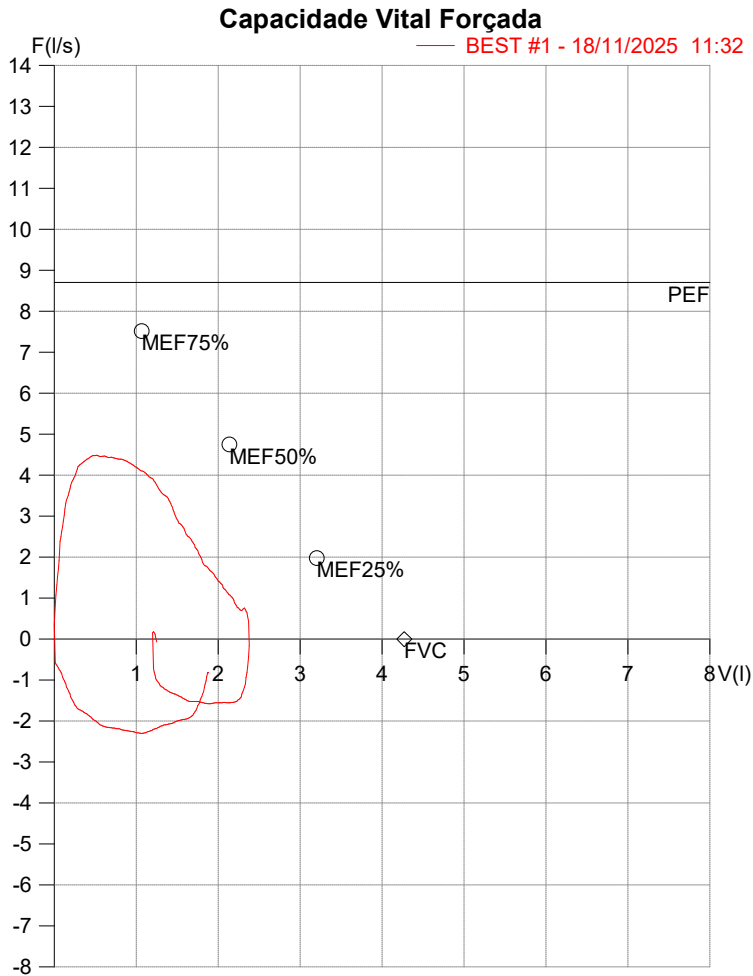
v1.0 Chave:<http://sistema.imaggi.com.br/validar.php?chave=694978340014635443900065652369>



HISMET - HIGIENE SEGURANÇA E MEDICINA DO TRABALHO LTDA
AV. GENERAL MELLO, 227. POÇÃO CUIABÁ - MT
TEL.: (65)3321-7051 www.hismet.com.br

Data: 18/11/2025
Primeiro Nome: JOSE PAULO DOS
Sobrenome: SANTOS
Altura (cm): 168.0
Peso (kg): 78.0

Data de nascimento: 29/12/1983
Sexo : Macho
Descrição:
Empresa:
Fuma: Não



Parâmetro	UM	Descrição	Prev.	BEST#1	% Prev.
Best FVC	l(btps)	Melhor Capacidade Vital Forçada	4.27	2.39	55.9
FVC	l(btps)	Capacidade Vital Forçada	4.27	2.39	55.9
FEV1	l(btps)	Volume Exp Forçada em 1 seg	3.54	2.35	66.3
PEF	l/sec	Pico de Fluxo expiratório	8.70	4.48	51.5
PIF	l/sec	Pico de Fluxo Inspiratório		1.58	
FEV1/FVC%	%	FEV1 em % da FVC	79.8	98.5	123.4
FEF25-75%	l/sec	Fluxo expiratório médio forçado	4.20	3.42	81.6
MEF75%	l/sec	Fluxo Exp Máx @ 25% FVC	7.51	4.47	59.5
MEF50%	l/sec	Fluxo Exp Máx @ 50% FVC	4.75	3.91	82.4
MEF25%	l/sec	Fluxo Exp Máx @ 75% FVC	1.98	2.00	100.8
FET100%	sec	Tempo de Expiração forçada		1.3	
PEFr	l/min	Pico de Fluxo expiratório (l/min)	522.1	269.0	51.5

Diagnóstico:
Anormalidade Moderado

Cod.: 560009	Paciente: Jose Paulo dos Santos Lima	Sexo: Masculino	Idade: 41 (A)
Atendido em: 17/11/2025	Profissional Solicitante: Dr.(a) Rafael Correa da Costa	Cadastro de Pessoas Físicas: CPF: 04529104478	Convênio: Hismet

GLICOSE EM JEJUM

85 mg/dL

Método: Enzimático Colorimétrico Material: Soro Coletado em: 17/11/2025 Liberado em: 17/11/2025 13:35

Valores de Referência:

70 a 99 mg/dL

Histórico de Resultados

74 mg/dL

29/09/2023

100 mg/dL

02/01/2024



Assinado Digitalmente

Dra. Julia Cristina da Silva
Biomédica
CRBM - 24963

A interpretação de qualquer teste com finalidade diagnóstica ou prognóstica depende de avaliação conjunta dos dados clínicos e da história médica do paciente.

Responsável Técnico: Bruno Bini Napoleão - CRBM 2121

Endereço: Av. General Vale,350, Bandeirantes.
Telefone:65-99295 3662

Cod.: 560009	Paciente: Jose Paulo dos Santos Lima	Sexo: Masculino	Idade: 41 (A)
Atendido em: 17/11/2025	Profissional Solicitante: Dr.(a) Rafael Correa da Costa	Cadastro de Pessoas Físicas: CPF: 04529104478	Convênio: Hismet

HEMOGRAMA

Método: Automação XNL550 Material: PLASMA EDTA Coletado em: 17/11/2025 Liberado em: 17/11/2025 17:53

Eritrograma

Valores de Referência

Hemácias em milhões/ mm ³:	5,06	4,30 a 5,70/mm ³
Hemoglobina em g/dL.....:	13,8	13,5 a 17,5g/dL
Hematócrito em %.....:	40,8	39,0 a 50,0%
Vol. Glob. Média em fl.....:	80,6	80,0 a 95,0fl
Hem. Glob. Média em pg.....:	27,3	26,0 a 34,0pg
C.H. Glob. Média em g/dL.....:	33,8	31,0 a 36,0g/dL
RDW.....:	12,1	11,0 a 15,0%

Leucograma

Leucócitos.....:	5.260/mm³	3.500 a 10.000/mm ³
Neutrófilos.....:	47,0%	2.472/mm³ 50 a 70 2000 a 7000
Blastos.....:	0,0%	0/mm³ 0 0
Promielocitos.....:	0,0%	0/mm³ 0 0
Mielocitos.....:	0,0%	0/mm³ 0 0
Metamielocitos.....:	0,0%	0/mm³ 0 0
Bastões.....:	0,0%	0/mm³ 0 a 6 0 a 600
Segmentados.....:	47,0%	2.472/mm³ 50 a 70 2000 a 7000
Eosinófilos.....:	9,1%	479/mm³ 2 a 4 80 a 600
Basófilos.....:	1,1%	58/mm³ 0 a 2 0 a 200
Linfócitos típicos.....:	30,6%	1.610/mm³ 25 a 35 1000 a 3500
Linfócitos atípicos.....:	0,0%	0/mm³ 0 0
Monócitos.....:	12,2%	642/mm³ 2 a 10 400 a 1000

Plaquetas

Plaquetas.....:	235.000/mm³	150.000 a 450.000/mm ³
VPM.....:	11,9/fl	6,7 a 10,0fL
Plaquetócrito.....:	0,280%	0,10 a 0,50%
PDW.....:	15,0	15,0 a 17,9%



Assinado Digitalmente



Dra. Julia Cristina da Silva
Biomédica
CRBM - 24963

A interpretação de qualquer teste com finalidade diagnóstica ou prognóstica depende de avaliação conjunta dos dados clínicos e da história médica do paciente.

Responsável Técnico: Bruno Bini Napoleão - CRBM 2121

Endereço: Av. General Vale,350, Bandeirantes.
Telefone:65-99295 3662



Nome: JOSE PAULO DOS SANTOS LIMA

Data Nasc.: 29/12/1983

Médico: HISMET

CRM: 175069-MT

Data: 17/11/2025

Protocolo: 1008767

Exame: RX COLUNA LOMBO-SACRA - 3 INCIDENCIAS

Senha: 607146

RAIO-X COLUNA LOMBO-SACRA

Exame radiográfico evidenciou:

Textura óssea normal.

Corpos vertebrais íntegros e alinhados.

Espaços discais conservados.

ID: Dentro de padrões de normalidades.

nsm

Dra. Nathalia Simi Mendonça
CRM-MT 7626 RQE Nº 4916
Título de Especialista em Radiologia e
Diagnóstico por Imagem.

Para sua maior comodidade, acesse seu exame pelo site www.ceico.com.br com o **Protocolo** e **Senha** disponíveis no cabeçalho do laudo.

Responsável Técnico: Dr. Raul Bernardo P. Eljach CRM 8230-MT
Inscrição Pessoa Jurídica CRM 437-MT

1/1