

Cod.: 559992	Paciente: <b>Luiz Fernando Nunes Viana</b>	Sexo: Masculino	Idade: 37 (A)
Atendido em: 17/11/2025	Profissional Solicitante: Dr.(a) Rafael Correa da Costa	Cadastro de Pessoas Físicas: CPF: 01472318170	Convênio: Hismet

## ACETONA - URINA INICIO JORNADA

Inferior a 1,0 mg/L

Método: CROMATOGRAFIA GASOSA Material: URINA Coletado em: 17/11/2025 Liberado em: 24/11/2025 11:24

### Valores de Referência:

A NR-7 não estabelece valores específicos de IBE/EE para Início de Jornada.

"Metodologia desenvolvida e validada in house seguindo protocolos de validação nacionais e internacionais."

Nota: \*ATENÇÃO PARA NOVOS VALORES DE REFERÊNCIA A PARTIR DE 28/12/202

Resultado transcrito do Laboratório Diagnósticos do Brasil.



Assinado Digitalmente



Dra. Julia Cristina da Silva  
Biomédica  
CRBM - 24963

A interpretação de qualquer teste com finalidade diagnóstica ou prognóstica depende de avaliação conjunta dos dados clínicos e da história médica do paciente.

Responsável Técnico: Bruno Bini Napoleão - CRBM 2121

Endereço: Av. General Vale, 350, Bandeirantes.  
Telefone: 65-99295 3662



Cod.: 559992	Paciente: <b>Luiz Fernando Nunes Viana</b>	Sexo: Masculino	Idade: 37 (A)
Atendido em: 17/11/2025	Profissional Solicitante: Dr.(a) Rafael Correa da Costa	Cadastro de Pessoas Físicas: CPF: 01472318170	Convênio: Hismet

### Ácido Fenilglioxílico - NR7

Método: Cromatografia Líquida de Alto Desempenho (HPLC) Material: URINA Coletado em: 17/11/2025 Liberado em: 02/12/2025 07:53

Ácido Fenilglioxílico **Inferior a 10,0 mg/g Creati-**

nina

Ácido Fenilglioxílico - Concentração mg/L

**\* Ensaio desenvolvido e validado pelo laboratório.**

**\* IBMP: Índice Biológico Máximo Permitido**

Valores de Referência:

IBMP (NR-7, 2018): até 240 mg/g de creatinina

A exposição ao estireno e ao etilbenzeno devem ser avaliados pela soma dos ácidos mandélico e fenilglioxílico na urina, segundo a norma NR-7,2020.

Valor do IBE/EE: Exposição a Etilbenzeno: até 0,15 g/g de creatinina (soma de ácido mandélico e ácido fenilglioxílico).

Exposição a Estireno: até 400,0 mg/g de creatinina (soma de ácido mandélico e ácido fenilglioxílico).

Resultado transcrito do Laboratório Alvaro.

Dra. Julia Cristina da Silva  
Biomédica  
CRBM - 24963

A interpretação de qualquer teste com finalidade diagnóstica ou prognóstica depende de avaliação conjunta dos dados clínicos e da história médica do paciente.

Responsável Técnico: Bruno Bini Napoleão - CREM 2121

Endereço: Av. General Vale, 350, Bandeirantes.

Telefone: 65-99295 3662

CNES: 3055612

Cod.: 559992	Paciente: <b>Luiz Fernando Nunes Viana</b>	Sexo: Masculino	Idade: 37 (A)
Atendido em: 17/11/2025	Profissional Solicitante: Dr.(a) Rafael Correa da Costa	Cadastro de Pessoas Físicas: CPF: 01472318170	Convênio: Hismet

## ACIDO MANDELICO - URINA INICIO JORNADA

Inferior a 0,05 g/g de creatinina

Método: CROMATOGRAFIA LÍQUIDA - HPLC Material: Urina pré-jornada de trabalho Coletado em: 17/11/2025 Liberado em: 21/11/2025 10:17

**Amostra analisada sob restrição devido a hipercreatinúria. A dosagem de, creatinina apresentou valores acima do desejável (30 a 300 mg/dL)., Sugere-se, a critério médico, nova coleta para confirmação do resultado.**

Valores de Referência:

\* A NR-7 (2018), não estabelece valores de IBMP para Início de Jornada.

\*IBMP: Índice Biológico Máximo Permitido (NR7 2018).

Na ultima atualização da NR-7 (2022), o Ácido Mandélico não está, individualmente, entre os indicadores recomendados para avaliação da exposição ao Estireno.

"Metodologia desenvolvida e validada in house seguindo protocolos de validação nacionais e internacionais."

Nota: \*ATENÇÃO PARA NOVOS VALORES DE REFERÊNCIA A PARTIR DE 30/05/202  
Resultado transcrito do Laboratório Diagnósticos do Brasil.



Assinado Digitalmente



Dra. Julia Cristina da Silva  
Biomédica  
CRBM - 24963

A interpretação de qualquer teste com finalidade diagnóstica ou prognóstica depende de avaliação conjunta dos dados clínicos e da história médica do paciente.

Responsável Técnico: Bruno Bini Napoleão - CRBM 2121

Endereço: Av. General Vale,350, Bandeirantes.  
Telefone:65-99295 3662  
CNPJ: 08.555.542

Cod.: 559992	Paciente: <b>Luiz Fernando Nunes Viana</b>	Sexo: Masculino	Idade: 37 (A)
Atendido em: 17/11/2025	Profissional Solicitante: Dr.(a) Rafael Correa da Costa	Cadastro de Pessoas Físicas: CPF: 01472318170	Convênio: Hismet

## ACIDO METIL HIPURICO - URINA INICIO JORNADA 0,02 g/g de creatinina

Método: CROMATOGRAFIA LÍQUIDA - HPLC Material: Urina do início da jornada de trabalho Coletado em: 17/11/2025 Liberado em: 21/11/2025 10:17

**Amostra analisada sob restrição devido a hipercreatinúria. A dosagem de, creatinina apresentou valores acima do desejável (30 a 300 mg/dL)., Sugere-se, a critério médico, nova coleta para confirmação do resultado.**

Valores de Referência:

\* A NR-7 não estabelece valores específicos de IBE/EE para Início de Jornada.

"Metodologia desenvolvida e validada in house seguindo protocolos de validação nacionais e internacionais."

Nota: \*ATENÇÃO PARA NOVOS VALORES DE REFERÊNCIA A PARTIR DE 28/12/202  
Resultado transcrito do Laboratório Diagnósticos do Brasil.



Assinado Digitalmente



Dra. Julia Cristina da Silva  
Biomédica  
CRBM - 24963



## ATESTADO DE ACUIDADE VISUAL

CNPJ : 11624357000167 Fantasia : PLACARTE  
Razão Social : PLACARTE COMERCIO E SERVICOS DE IMPRESSAO DIGITAL LTDA  
Endereço : TRAVESSA CELSO LUIS MORAES N.º 0 Complemento : QUADRA03 LOTE 21  
Cidade / UF : CUIABÁ / MT CEP : 78015575

### Funcionário

Nome : Luiz Fernando Nunes Viana Setor: OPERACIONAL  
CPF : 01472318170 Cargo: SERRALHEIRO  
RG : / Nascimento: 27/12/1987

### Ficha de Acuidade Visual

#### Longe

Método de avaliação : Escala Optométrica de Snellen

##### SEM CORREÇÃO

OD: 20/10

OE: 20/10

##### COM CORREÇÃO

OD: /

OE: /

#### Perto

Método de avaliação : Tabela de Jaeger

CORREÇÃO : NÃO

RESULTADO OLHO DIREITO : J1

RESULTADO OLHO ESQUERDO : J1

### Teste Cromático

Visão Cromatica: NORMAL

Usa lente/óculos: Não

Resultado: NORMAL

Cuiabá 17 de novembro de 2025

Dr. João Batista de Almeida  
Médico  
CRM-MT 15709

Dr. João Batista de Almeida Junior

CRM-MT 15709

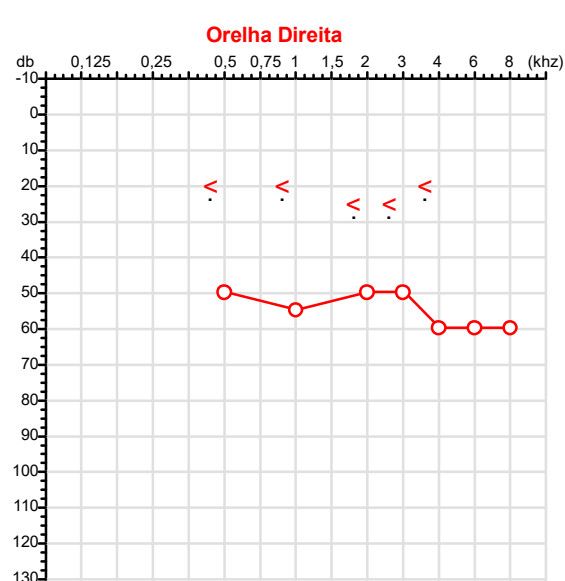
Autenticação Assintatura :48D6CB30D9B3934C586524C6F2C4810F  
Para validar a assinatura : <https://sistema.hismet.com.br/validacao.php>

# Exame n.º :779580

CPF :014.723.181-70  
CNPJ :11.624.357/0001-67  
Nascimento :27/12/1987  
Motivo :Admissional  
Repouso :14h  
Data do Exame : 17/11/2025

Paciente :Luiz Fernando Nunes Viana  
Razão :PLACARTE COMERCIO E SERVICOS DE IMPRESSAO DIGITAL LTDA  
Idade : 37 anos  
Setor :OPERACIONAL  
Função :SERRALHEIRO

RG :/



## Aérea

KhZ	0,25	0,5	1	2	3	4	6	8
OD db	NDG	50	55	50	50	60	60	60

## Ossea

KhZ	0,25	0,5	1	2	3	4	6
OD db	NDG	20	20	25	25	20	NDG

## Médias Tritonais

KhZ	0,5	1	2	=	3	4	6	=
OD db	50	55	50	52	50	60	60	57

## Laudo Clínico OD

Perda auditiva mista de grau moderado

Classificações: tipo de perda auditiva (Silman e Silvermam - 1997), grau de perda auditiva média 500khz, 1000khz e 2000khz (Lloyd e Kaplan - 1978) e configuração audiométrica (Silman e Silverman - 1997 - adaptada de Carhart, 1945 e Lloyd e Kaplan, 1978)

## Audiometria



KhZ	0,25	0,5	1	2	3	4	6	8
OE db	NDG	25	25	25	35	40	25	25

KhZ	0,25	0,5	1	2	3	4	6
OE db	NDG	NDG	NDG	NDG	30	30	NDG

KhZ	0,5	1	2	=	3	4	6	=
OE db	25	25	25	25	35	40	25	33

## Laudo Clínico OE

Alteração auditiva neurosensorial com configuração em entalhe

Classificações: tipo de perda auditiva (Silman e Silvermam - 1997), grau de perda auditiva média 500khz, 1000khz e 2000khz (Lloyd e Kaplan - 1978) e configuração audiométrica (Silman e Silverman - 1997 - adaptada de Carhart, 1945 e Lloyd e Kaplan, 1978)

**Emanuel Sempio**  
Fonoaudiólogo  
Audiologia Clínica e Ocupacional  
CRFa 5-5297-8

Emanuel Sempio  
Fonoaudiólogo  
CRFa 5 - 5297 - 8

Assinatura eletrônica :BC86269E9FABBA9BCB7529FACD2D4D7B

Para validar a assinatura : <https://sistema.hismet.com.br/validacao.php>

**Luiz Fernando Nunes Viana**

\*\* Assinado por biometria \*\*

Modelo do Audiometro :AVS500 - VIBRASOM

Última Aferição :12/08/2025



**ATENDIMENTO CLÍNICO**  
**EXAME N.º 779580**

**Paciente**

Nome : LUIZ FERNANDO NUNES VIANA

CPF : 01472318170

RG : /

Cargo : SERRALHEIRO

Nascimento : 27/12/1987

**AVALIAÇÃO PSICOLÓGICA**

**I.DESCRICÃO DE DEMANDA**

A presente avaliação teve por objetivo cumprir o regimento do processo seletivo com uso de uma entrevista, um teste psicométrico e o questionário SRQ 20. \_\_\_\_\_

**II.PROCEDIMENTO**

Para atender a demanda proposta foi realizada a aplicação do teste AC, que é considerado um teste que avalia a atenção concentrada e o formulário SRQ 20, sendo um instrumento de rastreamento psiquiátrico composto por vinte itens. \_\_\_\_\_

**III.ANÁLISE**

No geral obteve-se um resultado bom, obtendo percentil 30, o que representa um processo atencional médio, perante os sujeitos de sua mesma faixa etária e população. No questionário de rastreamento de transtornos mentais, o sujeito relatou não apresentar sintomas. Com estado mental aparentemente conservado. \_\_\_\_\_

**IV.CONCLUSÃO**

Em relação aos dados apresentados e analisados, mais as observações, há indícios de que o sujeito tem condições de exercer sua função. \_\_\_\_\_

**V. PRAZO DE VALIDADE DA AVALIAÇÃO**

Considerando que a personalidade é dinâmica e multideterminada, esta avaliação será válida para o presente momento.

Cuiabá-MT, 17 de novembro de 2025



Como validar o documento pelo ITI:  
Leia o qr-code e siga as instruções na página que será aberta.



**ITI**  
Instituto Nacional de  
Tecnologia da Informação





Cod.: 559992	Paciente: <b>Luiz Fernando Nunes Viana</b>	Sexo: Masculino	Idade: 37 (A)
Atendido em: 17/11/2025	Profissional Solicitante: Dr.(a) Rafael Correa da Costa	Cadastro de Pessoas Físicas: CPF: 01472318170	Convênio: Hismet

## CHUMBO - URINA

2,5 ug/L

Método: ESPECTROMETRIA DE MASSAS COM PLASMA INDUTIVAMENTE ACOPLADO - ICP/MS Material: Urina pré-jornada de trabalho Coletado em: 17/11/2025  
Liberado em: 21/11/2025 10:17

Valores de Referência:

\*A NR-7 não estabelece valores de IBE/EE para início de Jornada.

"Metodologia desenvolvida e validada in house seguindo protocolos de validação nacionais e internacionais."

Nota: \*ATENÇÃO PARA NOVOS VALORES DE REFERÊNCIA A PARTIR DE 02/06/202

Resultado transcrito do Laboratório Diagnósticos do Brasil.



Assinado Digitalmente



Dra. Julia Cristina da Silva  
Biomédica  
CRBM - 24963

A interpretação de qualquer teste com finalidade diagnóstica ou prognóstica depende de avaliação conjunta dos dados clínicos e da história médica do paciente.

Responsável Técnico: Bruno Bini Napoleão - CRBM 2121

Endereço: Av. General Vale,350, Bandeirantes.  
Telefone:65-99295 3662

Protocolo:25111710200232

Data:17/11/2025

Paciente:LUIZ FERNANDO NUNES VIANA

Nasc.:27/12/1987 RG :-

CPF:01472318170

Exame :ELETROCARDIOGRAMA ECG

### Resultado

FC = 64BPM (VARIA DE DE 50 A 100BPM, DE ACORDO COM AS ÚLTIMAS DIRETRIZES DE ECG DA SBC).

P-R = 0,12S (NORMAL = 0,10 A 0,20S), P SINUSAL (ONDA P SINUSAL SE POSITIVA E, D1, D2, D3, AVF).

QRS = 0,08S (NORMAL = 0,07 A 0,11S) OBS: Q PATOLÓGICA SE AMPLITUDE FOR PELO MENOS 25% DA ONDA R.

RITMO SINUSAL.

SÂQRS = 0° (NORMAL = 0 A 90°, ALGUNS AUTORES CONSIDERAM NORMAL = -30 A +110°).

Impressão diagnóstica

DENTRO DOS PARÂMETROS NORMAIS.

DRA. JAMILA LEITE XAVIER

Cardiologista CRM MT 6422 RQE 4016 MT

*Dr. Jamila L. Xavier*

v1.0 Chave:<http://sistema.imaggi.com.br/validar.php?chave=771269137053962842582018965656>

CRM-MT 6422

AV. GENERAL MELLO, 227 - POÇÃO - CEP 78015-300 - CUIABÁ - MT

FONE: (65) 3055-2051 - IMAGGI@IMAGGI.COM.BR



Protocolo:25111710310732

Data:17/11/2025

Paciente:LUIZ FERNANDO NUNES VIANA

Nasc.:27/12/1987 RG :-

CPF:01472318170

Exame :ELETROENCEFALOGRAMA CLINICO

### Resultado

A ATIVIDADE ELÉTRICA CEREBRAL DE REPOUSO MOSTROU-SE SIMÉTRICA ENTRE ÁREAS HOMÓLOGAS, ORGANIZADA, CONSTITUÍDA POR UM RITMO ALFA DOMINANTE, 09-10HZ DE MÉDIA AMPLITUDE, COM PREDOMÍNIO NAS REGIÕES POSTERIO. AUSÊNCIA DE ATIVIDADE EPILEPTIFORME. DURANTE TODO O DECORRER DO EXAME, MESMO COM A ATIVAÇÃO PELA HIPERPNÉIA, NÃO FORAM REGISTRADOS GRAFOELEMENTOS PATOLÓGICOS. ELETROENCEFALOGRAMA DIGITAL, REALIZADO DURANTE VIGÍLIA, EM CONDIÇÕES TÉCNICAS SATISFATÓRIAS.

Impressão diagnóstica

DENTRO DOS PARÂMETROS NORMAIS.

DR. CESAR ANDROLAGE  
Neurologista CRM 7432 MT RQE 4011 MT  
CRM: MT 7432

v1.0 Chave: <http://sistema.imaggi.com.br/validar.php?chave=361705663757102721275953594342>



Nome	LUIZ FERNANDO NUNES VIANA		ID1	779580	Sexo	Masculino	Idade	37,8	Peso (kg)	85,00	Altura (cm)	170,0
Agrupamento	--	D.O.B.	27/12/1987	--	BMI (kg/m2)	29,4	Fumante	Não	Anos de Tabag...	--	Cig/Dia	--
Técnico	--	Médico	--	--	Classe 2	--	Etnia	--	Outros/Não Especificado			

## CAPACIDADE VITAL FORÇADA

Imprimir Resultado dos testes

09:33

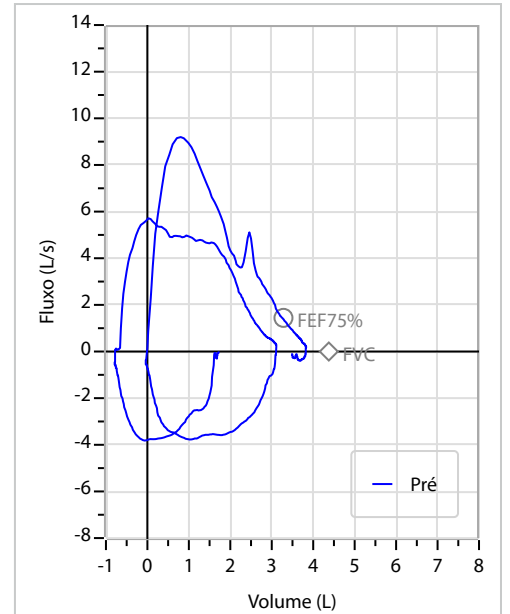
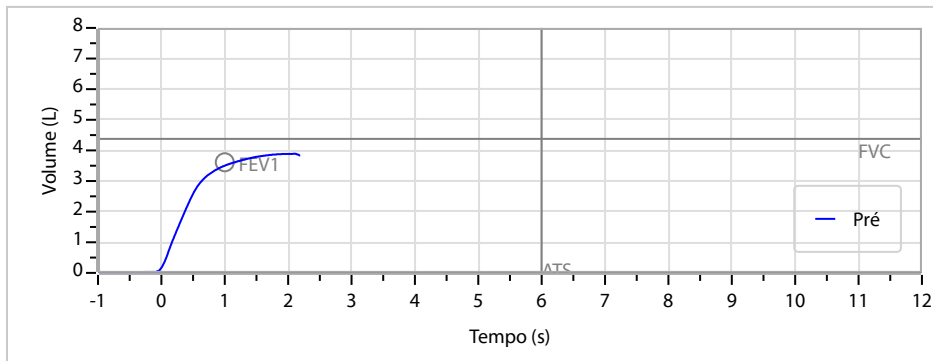
Definir previsão

Posição do Teste

GLI

SENTADO

		Meas.	Pred	% Pred	z score
FVC	L	3,91	4,38	89	<div><div></div></div>
FEV1	L	3,50	3,61	97	<div><div></div></div>
FEV1/FVC%	%	89,5	82,6	108	<div><div></div></div>
FEV1/Vcmax%	%	89,5	82,6	108	<div><div></div></div>



## Interpretação

O indivíduo tem uma relação FEV1/FVC% de 89,5% e um valor FVC de 3,91 L que estão dentro dos limites normais. Os resultados do teste indicam uma ESPIROMETRIA NORMAL

Assinatura: \_\_\_\_\_

Cod.: 559992	Paciente: <b>Luiz Fernando Nunes Viana</b>	Sexo: Masculino	Idade: 37 (A)
Atendido em: 17/11/2025	Profissional Solicitante: Dr.(a) Rafael Correa da Costa	Cadastro de Pessoas Físicas: CPF: 01472318170	Convênio: Hismet

## GLICOSE EM JEJUM

**99 mg/dL**

Método: Enzimático Colorimétrico Material: Soro Coletado em: 17/11/2025 Liberado em: 17/11/2025 12:20

Valores de Referência:

70 a 99 mg/dL



Assinado Digitalmente

Dra. Julia Cristina da Silva  
Biomédica  
**CRBM - 24963**

A interpretação de qualquer teste com finalidade diagnóstica ou prognóstica depende de avaliação conjunta dos dados clínicos e da história médica do paciente.

Responsável Técnico: Bruno Bini Napoleão - CRBM 2121

Endereço: Av. General Vale, 350, Bandeirantes.  
Telefone: 65-99295 3662  
CNPJ: 08.555.542

Cod.: 559992	Paciente: <b>Luiz Fernando Nunes Viana</b>	Sexo: Masculino	Idade: 37 (A)
Atendido em: 17/11/2025	Profissional Solicitante: Dr.(a) Rafael Correa da Costa	Cadastro de Pessoas Físicas: CPF: 01472318170	Convênio: Hismet

## HEMOGRAMA

Método: Automação XNL550 Material: PLASMA EDTA Coletado em: 17/11/2025 Liberado em: 17/11/2025 12:05

### Eritrograma

Valores de Referência

Hemácias em milhões/ mm <sup>3</sup> .....:	<b>5,78</b>	4,30 a 5,70/mm <sup>3</sup>
Hemoglobina em g/dL.....:	<b>17,2</b>	13,5 a 17,5g/dL
Hematócrito em %.....:	<b>50,6</b>	39,0 a 50,0%
Vol. Glob. Média em fl.....:	<b>87,5</b>	80,0 a 95,0fl
Hem. Glob. Média em pg.....:	<b>29,8</b>	26,0 a 34,0pg
C.H. Glob. Média em g/dL.....:	<b>34,0</b>	31,0 a 36,0g/dL
RDW.....:	<b>12,9</b>	11,0 a 15,0%

### Leucograma

Leucócitos.....:	<b>8.000/mm<sup>3</sup></b>	3.500 a 10.000/mm <sup>3</sup>
Neutrófilos.....:	<b>67,1%</b>	<b>5.368/mm<sup>3</sup></b> 50 a 70 2000 a 7000
Blastos.....:	<b>0,0%</b>	<b>0/mm<sup>3</sup></b> 0 0
Promielocitos.....:	<b>0,0%</b>	<b>0/mm<sup>3</sup></b> 0 0
Mielocitos.....:	<b>0,0%</b>	<b>0/mm<sup>3</sup></b> 0 0
Metamielocitos.....:	<b>0,0%</b>	<b>0/mm<sup>3</sup></b> 0 0
Bastões.....:	<b>0,0%</b>	<b>0/mm<sup>3</sup></b> 0 a 6 0 a 600
Segmentados.....:	<b>67,1%</b>	<b>5.368/mm<sup>3</sup></b> 50 a 70 2000 a 7000
Eosinófilos.....:	<b>1,3%</b>	<b>104/mm<sup>3</sup></b> 2 a 4 80 a 600
Basófilos.....:	<b>0,8%</b>	<b>64/mm<sup>3</sup></b> 0 a 2 0 a 200
Linfócitos típicos.....:	<b>22,5%</b>	<b>1.800/mm<sup>3</sup></b> 25 a 35 1000 a 3500
Linfócitos atípicos.....:	<b>0,0%</b>	<b>0/mm<sup>3</sup></b> 0 0
Monócitos.....:	<b>8,3%</b>	<b>664/mm<sup>3</sup></b> 2 a 10 400 a 1000

### Plaquetas

Plaquetas.....:	<b>297.000/mm<sup>3</sup></b>	150.000 a 450.000/mm <sup>3</sup>
VPM.....:	<b>10,5/fl</b>	6,7 a 10,0fl
Plaquetócrito.....:	<b>0,310%</b>	0,10 a 0,50%
PDW.....:	<b>12,9</b>	15,0 a 17,9%



Assinado Digitalmente

  
Suzane Naiara dos Santos Duarte  
Biomédica  
CRBM - 25964

A interpretação de qualquer teste com finalidade diagnóstica ou prognóstica depende de avaliação conjunta dos dados clínicos e da história médica do paciente.

Responsável Técnico: Bruno Bini Napoleão - CRBM 2121

Endereço: Av. General Vale,350, Bandeirantes.  
Telefone:65-99295 3662  
CNPJ: 08.555.142

Cod.: 559992	Paciente: <b>Luiz Fernando Nunes Viana</b>	Sexo: Masculino	Idade: 37 (A)
Atendido em: 17/11/2025	Profissional Solicitante: Dr.(a) Rafael Correa da Costa	Cadastro de Pessoas Físicas: CPF: 01472318170	Convênio: Hismet

## METILETILCETONA - INICIO DE JORNADA 0,2 mg/L

Método: CROMATOGRAFIA GASOSA Material: Urina pré-jornada de trabalho Coletado em: 17/11/2025 Liberado em: 24/11/2025 09:31

Valores de Referência:

\* A NR-7 não estabelece valores de IBE/EE para Início de Jornada.

"Metodologia desenvolvida e validada in house seguindo protocolos de validação nacionais e internacionais."

Nota: \*ATENÇÃO PARA NOVOS VALORES DE REFERÊNCIA A PARTIR DE 28/12/202

Resultado transcrito do Laboratório Diagnósticos do Brasil.



Assinado Digitalmente



Dra. Julia Cristina da Silva  
Biomédica  
CRBM - 24963

A interpretação de qualquer teste com finalidade diagnóstica ou prognóstica depende de avaliação conjunta dos dados clínicos e da história médica do paciente.

Responsável Técnico: Bruno Bini Napoleão - CRBM 2121

Endereço: Av. General Vale, 350, Bandeirantes.  
Telefone: 65-99295 3662

Protocolo:2511171007199

Data:17/11/2025

Paciente:LUIZ FERNANDO NUNES VIANA

Nasc.:27/12/1987 RG :-

CPF:01472318170

Exame :RX COLUNA LOMBO SACRA AP / PERFIL

### Resultado

CORPOS VERTEBRAIS VISUALIZADOS COM MORFOLOGIA E TEXTURA HABITUAIS.  
APÓFISES ESPINHOSAS, TRANSVERSAS E PEDÍCULOS SEM ANORMALIDADES.  
TRANSIÇÃO LOMBOSSACRA DE ASPECTO NORMAL.  
ESPAÇOS DISCAIS DENTRO DOS LIMITES DA NORMALIDADE.  
AUSÊNCIA DE ASSIMETRIAS EVIDENTES OU ESCOLIOSE DA COLUNA.  
OSTEOFITOS MARGINAIS INCIPIENTES EM CORPOS VERTEBRAIS.  
LINHA DE PESO PROJETADO ANTERIOR A BASE DO SACRO.



---

Dr. Leandro M. Colmanetti

Médico Radiologista CRM 5995 MT RQE 4585 MT

v1.0 Chave:<http://sistema.imaggi.com.br/validar.php?chave=104141381665150901155875243623>





Cod.: 559992	Paciente: <b>Luiz Fernando Nunes Viana</b>	Sexo: Masculino	Idade: 37 (A)
Atendido em: 17/11/2025	Profissional Solicitante: Dr.(a) Rafael Correa da Costa	Cadastro de Pessoas Físicas: CPF: 01472318170	Convênio: Hismet

## TOLUENO/ACIDO HIPURICO - URINA FINAL JORNA-DA

0,16 g/g de creatinina

Método: CROMATOGRAFIA LÍQUIDA - HPLC Material: urina pos jornada de trabalho Coletado em: 17/11/2025 Liberado em: 21/11/2025 10:17

**Amostra analisada sob restrição devido a hipercreatinúria. A dosagem de, creatinina apresentou valores acima do desejável (30 a 300 mg/dL)., Sugere-se, a critério médico, nova coleta para confirmação do resultado.**

Valores de Referência:

Exposição ao Tolueno NR-7 (2018)

VR: Até 1,50 g/g de creatinina

IBMP: Até 2,50 g/g de creatinina

\*VR Valor de Referência da Normalidade.

\*IBMP Índice Biológico Máximo Permitido.

\* A NR-7(2018), não estabelece valores de IBMP para Início de Jornada.

Na ultima atualização da NR-7(2022), o Ácido Hipúrico não está entre os indicadores recomendados para avaliação da exposição ao Tolueno.

"Metodologia desenvolvida e validada in house seguindo protocolos de validação nacionais e internacionais."

Nota: \*ATENÇÃO PARA NOVOS VALORES DE REFERÊNCIA A PARTIR DE 30/05/202

Resultado transcrito do Laboratório Diagnósticos do Brasil.



Assinado Digitalmente



Dra. Julia Cristina da Silva  
Biomédica  
CRBM - 24963