



Cod.: 560007	Paciente: Joao Paulo Batista de Oliveira	Sexo: Masculino	Idade: 19 (A)
Atendido em: 17/11/2025	Profissional Solicitante: Dr.(a) Rafael Correa da Costa	Cadastro de Pessoas Físicas: CPF: 06643304105	Convênio: Hismet

ACIDO HIPURICO - URINA INICIO JORNADA 0,14 g/g de creatinina

Método: CROMATOGRAFIA LIQUIDA - HPLC Material: Urina do início da jornada de trabalho Coletado em: 17/11/2025
Liberado em: 21/11/2025 09:50

Valores de Referência:

* A NR-7 (2018), não estabelece valores de IBMP para Início de Jornada.

*IBMP: Índice Biológico Máximo Permitido (NR7 2018).

Na ultima atualização da NR-7(2022), o Ácido Hipúrico não está entre os indicadores recomendados para avaliação da exposição ao Tolueno.

"Metodologia desenvolvida e validada in house seguindo protocolos de validação nacionais e internacionais."

Nota: *ATENÇÃO PARA NOVOS VALORES DE REFERÊNCIA A PARTIR DE 30/05/202

Resultado transcrito do Laboratório Diagnósticos do Brasil.

Dra. Julia Cristina da Silva
Biomédica
CRBM - 24963

A interpretação de qualquer teste com finalidade diagnóstica ou prognóstica depende de avaliação conjunta dos dados clínicos e da história médica do paciente.

Responsável Técnico: Bruno Bini Napoleão - CREM 2121

Endereço: Av. General Vale, 350, Bandeirantes.

Telefone: 65-99295 3662

CNES: 3055612

Exame n.º :779582

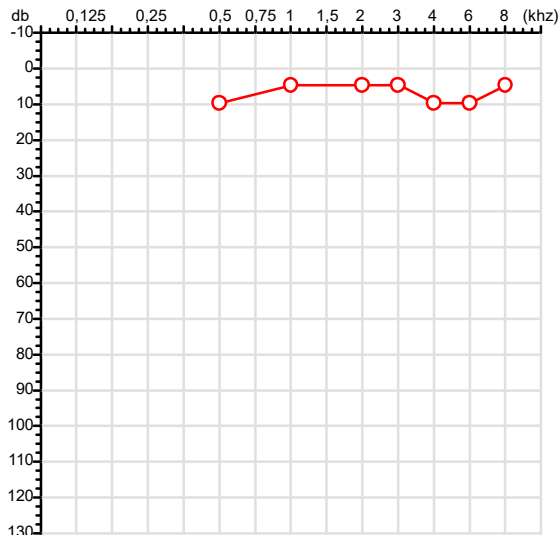
CPF :066.433.041-05
CNPJ :04.563.672/0026-14
Nascimento :30/05/2006
Motivo :Admissional
Repouso :14h
Data do Exame : 17/11/2025

Paciente :Joao Paulo Batista de Oliveira
Razão :SOCIEDADE FOGAS LTDA
Idade : 19 anos
Setor :GERAL
Função :AUXILIAR DE PRODUCAO

RG :/

Audiometria

Orelha Direita



Aérea

Khaz	0,25	0,5	1	2	3	4	6	8
OD db	NDG	10	5	5	5	10	10	5

Ossea

Khaz	0,25	0,5	1	2	3	4	6
OD db	NDG	NDG	NDG	NDG	NDG	NDG	NDG

Médias Tritonais

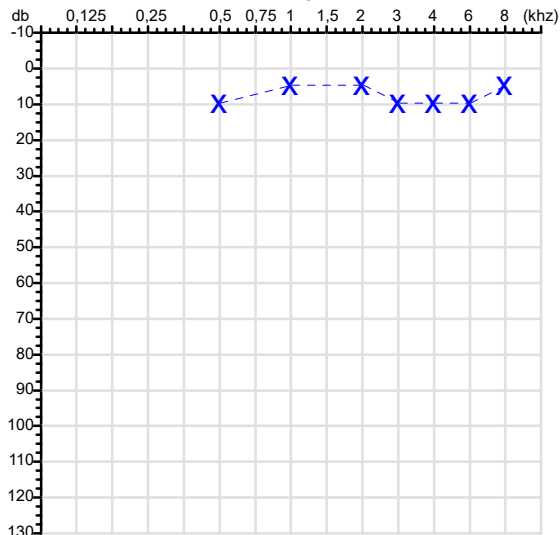
Khaz	0,5	1	2	=	3	4	6	=
OD db	10	5	5	7	5	10	10	8

Laudo Clínico OD

Audição normal

Classificações: tipo de perda auditiva (Silman e Silvermam - 1997), grau de perda auditiva média 500khz, 1000khz e 2000khz (Lloyd e Kaplan - 1978) e configuração audiométrica (Silman e Silverman - 1997 - adaptada de Carhart, 1945 e Lloyd e Kaplan, 1978)

Orelha Esquerda



Khaz	0,25	0,5	1	2	3	4	6	8
OE db	NDG	10	5	5	10	10	10	5

Khaz	0,25	0,5	1	2	3	4	6
OE db	NDG	NDG	NDG	NDG	NDG	NDG	NDG

Khaz	0,5	1	2	=	3	4	6	=
OE db	10	5	5	7	10	10	10	10

Laudo Clínico OE

Audição normal

Classificações: tipo de perda auditiva (Silman e Silvermam - 1997), grau de perda auditiva média 500khz, 1000khz e 2000khz (Lloyd e Kaplan - 1978) e configuração audiométrica (Silman e Silverman - 1997 - adaptada de Carhart, 1945 e Lloyd e Kaplan, 1978)

Emanuel Sempio
Fonoaudiólogo
Audiologia Clínica e Ocupacional
CRFa 5-5297-8

Emanuel Sempio
Fonoaudiólogo
CRFa 5 - 5297 - 8

Assinatura eletrônica :1627F61513F302B05929F552EB2390CC

Para validar a assinatura : <https://sistema.hismet.com.br/validacao.php>

Joao Paulo Batista de Oliveira

** Assinado por biometria **

Modelo do Audiometro :AVS500 - VIBRASOM

Última Aferição :12/08/2025

Cod.: 560007	Paciente: Joao Paulo Batista de Oliveira	Sexo: Masculino	Idade: 19 (A)
Atendido em: 17/11/2025	Profissional Solicitante: Dr.(a) Rafael Correa da Costa	Cadastro de Pessoas Físicas: CPF: 06643304105	Convênio: Hismet

COLESTEROL TOTAL

159 mg/dL

Método: Enzimático Colorimétrico Material: Soro Coletado em: 17/11/2025 Liberado em: 17/11/2025 12:24

Valores de Referência:

De 2 a 19 anos: Inferior a 170 mg/dL

Acima de 19 anos: Inferior a 200 mg/dL



Assinado Digitalmente



Dra. Julia Cristina da Silva
Biomédica
CRBM - 24963

A interpretação de qualquer teste com finalidade diagnóstica ou prognóstica depende de avaliação conjunta dos dados clínicos e da história médica do paciente.

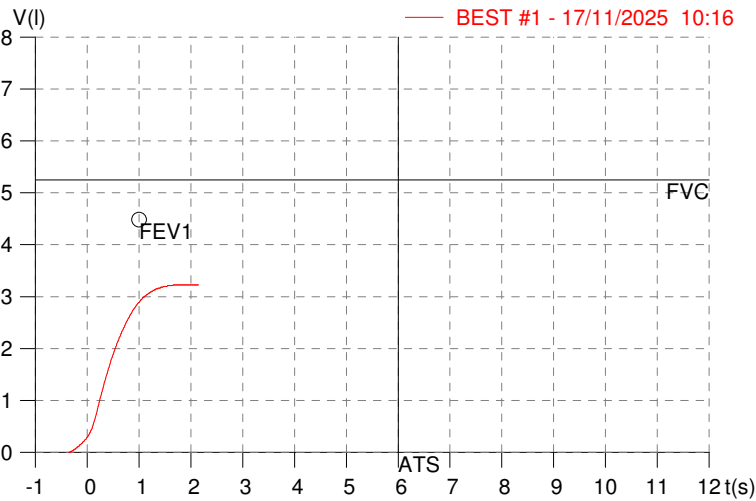
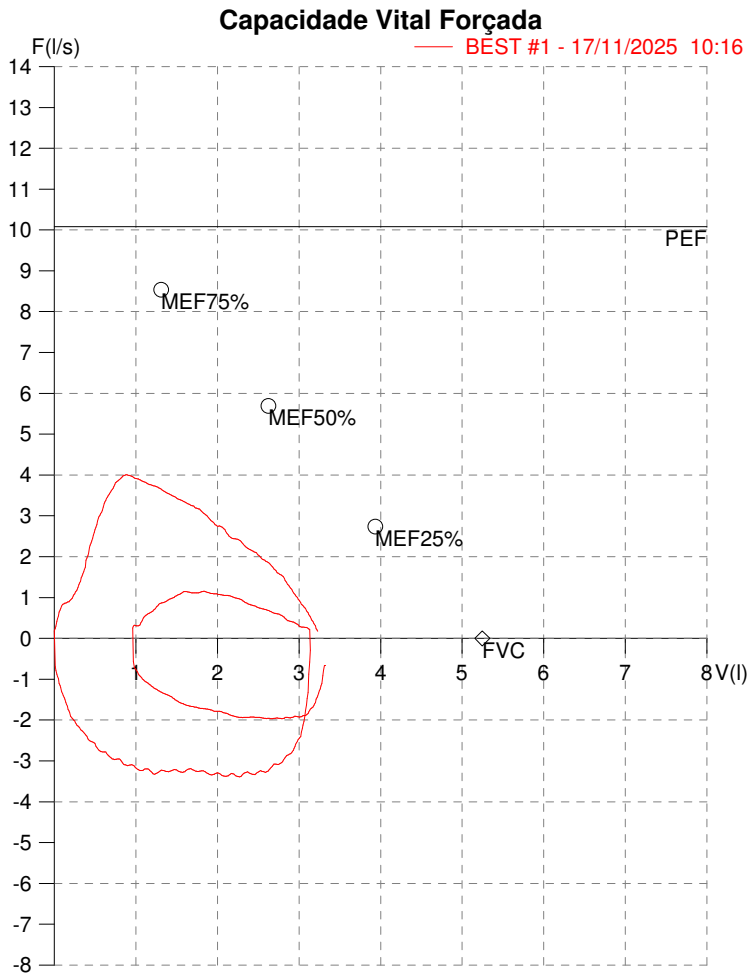
Responsável Técnico: Bruno Bini Napoleão - CRBM 2121

Endereço: Av. General Vale, 350, Bandeirantes.
Telefone: 65-99295 3662

HISMET - MEDICINA DO TRABALHO
AV. GENERAL MELLO, 227. POÇÃO. CUIABÁ MT
Tel. (65)3321-7051

ID: 779582
Primeiro Nome: JOAO PAULO
Sobrenome: BATISTA DE OLIVEIRA
Data: 17/11/2025

Data de nascimento: 30/05/2006
Sexo : Macho
Peso (kg): 74.0
Altura (cm): 175.0



Parâmetro	UM	Descrição
Best FVC	l(btps)	Melhor Capacidade Vital Forçada
FVC	l(btps)	Capacidade Vital Forçada
FEV1	l(btps)	Volume Exp Forçada em 1 seg
PEF	l/sec	Pico de Fluxo expiratório
FEV1/FVC%	%	FEV1 em % da FVC
FEF25-75%	l/sec	Fluxo expiratório médio forçado
MEF75%	l/sec	Fluxo Exp Máx @ 25% FVC
MEF50%	l/sec	Fluxo Exp Máx @ 50% FVC
MEF25%	l/sec	Fluxo Exp Máx @ 75% FVC
FET100%	sec	Tempo de Expiração forçada
PEFr	l/min	Pico de Fluxo expiratório (l/min)

Prev.	BEST#1	% Prev.
5.25	3.24	61.8
5.25	3.24	61.8
4.48	2.89	64.5
10.08	4.01	39.8
83.8	89.1	106.4
5.28	3.10	58.7
8.53	3.89	45.6
5.69	3.33	58.4
2.73	2.14	78.2
	1.7	
604.7	240.5	39.8

Diagnóstico:
Anormalidade moderada

Impresso 17/11/2025

Cod.: 560007	Paciente: Joao Paulo Batista de Oliveira	Sexo: Masculino	Idade: 19 (A)
Atendido em: 17/11/2025	Profissional Solicitante: Dr.(a) Rafael Correa da Costa	Cadastro de Pessoas Físicas: CPF: 06643304105	Convênio: Hismet

HEMOGRAMA

Método: Automação XNL550 Material: PLASMA EDTA Coletado em: 17/11/2025 Liberado em: 17/11/2025 12:05

Eritrograma

Valores de Referência

Hemácias em milhões/ mm ³:	5,35	4,30 a 5,70/mm ³
Hemoglobina em g/dL.....:	14,9	13,5 a 17,5g/dL
Hematócrito em %.....:	43,4	39,0 a 50,0%
Vol. Glob. Média em fl.....:	81,1	80,0 a 95,0fl
Hem. Glob. Média em pg.....:	27,9	26,0 a 34,0pg
C.H. Glob. Média em g/dL.....:	34,3	31,0 a 36,0g/dL
RDW.....:	12,3	11,0 a 15,0%

Leucograma

Leucócitos.....:	5.450/mm³	3.500 a 10.000/mm ³
Neutrófilos.....:	44,8%	2.442/mm³ 50 a 70 2000 a 7000
Blastos.....:	0,0%	0/mm³ 0 0
Promielocitos.....:	0,0%	0/mm³ 0 0
Mielocitos.....:	0,0%	0/mm³ 0 0
Metamielocitos.....:	0,0%	0/mm³ 0 0
Bastões.....:	0,0%	0/mm³ 0 a 6 0 a 600
Segmentados.....:	44,8%	2.442/mm³ 50 a 70 2000 a 7000
Eosinófilos.....:	3,3%	180/mm³ 2 a 4 80 a 600
Basófilos.....:	1,1%	60/mm³ 0 a 2 0 a 200
Linfócitos típicos.....:	39,1%	2.131/mm³ 25 a 35 1000 a 3500
Linfócitos atípicos.....:	0,0%	0/mm³ 0 0
Monócitos.....:	11,7%	638/mm³ 2 a 10 400 a 1000

Plaquetas

Plaquetas.....:	249.000/mm³	150.000 a 450.000/mm ³
VPM.....:	12,3/fl	6,7 a 10,0fl
Plaquetócrito.....:	0,310%	0,10 a 0,50%
PDW.....:	16,3	15,0 a 17,9%



Assinado Digitalmente


Suzane Naiara dos Santos Duarte
Biomédica
CRBM - 25964

A interpretação de qualquer teste com finalidade diagnóstica ou prognóstica depende de avaliação conjunta dos dados clínicos e da história médica do paciente.

Responsável Técnico: Bruno Bini Napoleão - CRBM 2121

Endereço: Av. General Vale,350, Bandeirantes.
Telefone:65-99295 3662
CNPJ: 08.555.142



Cod.: 560007	Paciente: Joao Paulo Batista de Oliveira	Sexo: Masculino	Idade: 19 (A)
Atendido em: 17/11/2025	Profissional Solicitante: Dr.(a) Rafael Correa da Costa	Cadastro de Pessoas Físicas: CPF: 06643304105	Convênio: Hismet

ACIDO TRANS MUCONICO - URINA INICIO DE JORNADA **Inferior a 100 µg/L**

Método: CROMATOGRAFIA LIQUIDA - HPLC Material: Urina do início da jornada de trabalho Coletado em: 17/11/2025
Liberado em: 21/11/2025 09:50

Não é possível realizar o cálculo de correção com a creatinina,, devido a um dos parâmetros ser inferior ao limite de quantificação.

Valores de Referência:

* A NR-7 não estabelece valores de IBE/EE para Início de Jornada.

"Metodologia desenvolvida e validada in house seguindo protocolos de validação nacionais e internacionais."

Nota: *ATENÇÃO PARA NOVOS VALORES DE REFERÊNCIA A PARTIR DE 27/12/2022

Resultado transcrito do Laboratório Diagnósticos do Brasil.

Dra. Julia Cristina da Silva
Biomédica
CRBM - 24963

A interpretação de qualquer teste com finalidade diagnóstica ou prognóstica depende de avaliação conjunta dos dados clínicos e da história médica do paciente.

Responsável Técnico: Bruno Bini Napoleão - CREM 2121

Endereço: Av. General Vale, 350, Bandeirantes.

Telefone: 65-99295 3662

CNES: 3055612

Protocolo:25111711090148

Data:17/11/2025

Paciente:JOAO PAULO BATISTA DE OLIVEIRA

Nasc.:30/05/2006 RG :-

CPF:06643304105

Exame :ELETROCARDIOGRAMA ECG

Resultado

FC = 73BPM (VARIA DE DE 50 A 100BPM, DE ACORDO COM AS ÚLTIMAS DIRETRIZES DE ECG DA SBC).

P-R = 0,12S (NORMAL = 0,10 A 0,20S), P SINUSAL (ONDA P SINUSAL SE POSITIVA E, D1, D2, D3, AVF).

QRS = 0,08S (NORMAL = 0,07 A 0,11S) OBS: Q PATOLÓGICA SE AMPLITUDE FOR PELO MENOS 25% DA ONDA R.

QTC = 0,39S (NORMAL = 0,34 A 0,45S P/ HOMENS A 0,47S P/ MULHERES).

RITMO SINUSAL.

SÂQRS = +60° (NORMAL = 0 A 90°, ALGUNS AUTORES CONSIDERAM NORMAL = -30 A +110°).

Impressão diagnóstica

DENTRO DOS PARÂMETROS NORMAIS.

DRA. JAMILA LEITE XAVIER

Cardiologista CRM MT 6422 RQE 4016 MT

Dr.ª Jamila L. Xavier

CRM-MT 6422

v1.0 Chave:<http://sistema.imaggi.com.br/validar.php?chave=634126499408750252301519846319>



Cod.: 560007	Paciente: Joao Paulo Batista de Oliveira	Sexo: Masculino	Idade: 19 (A)
Atendido em: 17/11/2025	Profissional Solicitante: Dr.(a) Rafael Correa da Costa	Cadastro de Pessoas Físicas: CPF: 06643304105	Convênio: Hismet

GLICOSE EM JEJUM

75 mg/dL

Método: Enzimático Colorimétrico Material: Soro Coletado em: 17/11/2025 Liberado em: 17/11/2025 12:24

Valores de Referência:

70 a 99 mg/dL



Assinado Digitalmente

Dra. Julia Cristina da Silva
Biomédica
CRBM - 24963

A interpretação de qualquer teste com finalidade diagnóstica ou prognóstica depende de avaliação conjunta dos dados clínicos e da história médica do paciente.

Responsável Técnico: Bruno Bini Napoleão - CRBM 2121

Endereço: Av. General Vale, 350, Bandeirantes.
Telefone: 65-99295 3662
CNPJ: 08.555.542

Cod.: 560007	Paciente: Joao Paulo Batista de Oliveira	Sexo: Masculino	Idade: 19 (A)
Atendido em: 17/11/2025	Profissional Solicitante: Dr.(a) Rafael Correa da Costa	Cadastro de Pessoas Físicas: CPF: 06643304105	Convênio: Hismet

TRIGLICERIDEOS

52 mg/dL

Método: Enzimático Colorimétrico Material: Soro Coletado em: 17/11/2025 Liberado em: 17/11/2025 12:24

Valores de Referência:

Adultos

Desejável:..... < 150 mg/dL

Limiar Alto:..... 150 - 199 mg/dL

Elevado: 200 - 499 mg/dL

Muito Elevado: > 500 mg/dL

Valores Pediátricos

< 10 anos:

Desejável:.....<100 mg/dL

Elevado:..... >100 mg/dL

10 a 19 anos:

Desejável:.....<130 mg/dL

Elevado:.....>130 mg/dL



Assinado Digitalmente



Dra. Julia Cristina da Silva
Biomédica
CRBM - 24963

A interpretação de qualquer teste com finalidade diagnóstica ou prognóstica depende de avaliação conjunta dos dados clínicos e da história médica do paciente.

Responsável Técnico: Bruno Bini Napoleão - CRBM 2121

Endereço: Av. General Vale,350, Bandeirantes.
Telefone:65-99295 3662

TESTE DE ISHIHARA (cores)

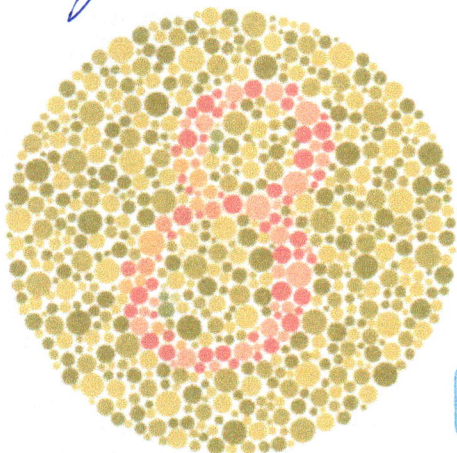
Qual N° você vê na imagem ?

Nome:


João Paulo Batista de Almeida

Data:


17 / 11 / 2025




8




12




29



5



6



74

Assinatura Candidato:

João Paulo

Conclusão: ☒ Você acertou todas as questões, provavelmente você não sofre de daltonismo.

☐ Você **não** acertou todas as questões, talvez você tenha um grau de daltonismo, sugerimos uma consulta com um médico especialista.

Dr. João Batista de Almeida
Médico
CRM-MT 15709

Médico



FIVE WELL-BEING INDEX (WHO-5)

Nome:

2 João Paulo Batista de Oliveira

Função:

2 Auxiliar de Produção

Por favor, indique para cada uma das afirmações o que mais se aproxima de como você tem se sentido nas últimas duas semanas.	Nunca	Algumas vezes	Menos de 7 dias	Mais de 7 dias	A maior parte do tempo	O tempo todo
1. Sinto-me alegre e bem-disposto	<input type="checkbox"/> 0	<input type="checkbox"/> 1	<input type="checkbox"/> 2	<input type="checkbox"/> 3	<input type="checkbox"/> 4	<input checked="" type="checkbox"/> 5
2. Sinto-me calmo e tranquilo	<input type="checkbox"/> 0	<input type="checkbox"/> 1	<input type="checkbox"/> 2	<input type="checkbox"/> 3	<input type="checkbox"/> 4	<input checked="" type="checkbox"/> 5
3. Sinto-me ativo e com energia	<input type="checkbox"/> 0	<input type="checkbox"/> 1	<input type="checkbox"/> 2	<input type="checkbox"/> 3	<input type="checkbox"/> 4	<input checked="" type="checkbox"/> 5
4. Acordei me sentindo renovado e descansado	<input type="checkbox"/> 0	<input type="checkbox"/> 1	<input type="checkbox"/> 2	<input type="checkbox"/> 3	<input type="checkbox"/> 4	<input checked="" type="checkbox"/> 5
5. O meu dia a dia tem sido preenchido com coisas que me interessam	<input type="checkbox"/> 0	<input type="checkbox"/> 1	<input type="checkbox"/> 2	<input type="checkbox"/> 3	<input type="checkbox"/> 4	<input checked="" type="checkbox"/> 5

TOTAL:

25

Observação médica:

Dr. João Batista de Almeida

Médico
CRM-MT 15709

Data: 17 / 11 / 2025

Assinatura:



ATENDIMENTO CLÍNICO
EXAME N.º 779582

Paciente

Nome : JOAO PAULO BATISTA DE OLIVEIRA

CPF : 06643304105

RG : /

Cargo : AUXILIAR DE PRODUCAO

Nascimento : 30/05/2006

Self Report Questionnaire

Instrumento de rastreamento de TMC - SRQ 20 - Versão para língua portuguesa

- | | |
|---|-----------------|
| 1.Tem dores de cabeça freqüentes? | ()Sim (X)Não |
| 2.Tem falta de apetite? | ()Sim (X)Não |
| 3.Dorme mal? | ()Sim (X)Não |
| 4.Assusta-se com facilidade? | ()Sim (X)Não |
| 5.Tem tremores nas mãos? | ()Sim (X)Não |
| 6.Sente-se nervoso(a), tenso(a), ou preocupado(a)? | ()Sim (X)Não |
| 7.Tem má digestão? | ()Sim (X)Não |
| 8.Tem dificuldade de pensar com clareza? | ()Sim (X)Não |
| 9.Tem se sentido triste ultimamente? | ()Sim (X)Não |
| 10.Tem chorado mais do que o costume? | ()Sim (X)Não |
| 11.Encontra dificuldades para realizar suas atividades diárias? | ()Sim (X)Não |
| 12.Tem dificuldade para tomar decisões? | ()Sim (X)Não |
| 13.Tem dificuldades no serviço?(seu trabalho lhe causa sofrimento)? | ()Sim (X)Não |
| 14.É incapaz de desempenhar um papel útil em sua vida? | ()Sim (X)Não |
| 15.Tem perdido o interesse pelas coisas? | ()Sim (X)Não |
| 16.Você se sente uma pessoa inútil, sem préstimo? | ()Sim (X)Não |
| 17.Tem tido idéias de acabar com a vida? | ()Sim (X)Não |
| 18.Sente-se cansado(a) o tempo todo? | ()Sim (X)Não |
| 19.Tem sensações desagradáveis no estomago ? | ()Sim (X)Não |
| 20.Você se cansa com facilidade? | ()Sim (X)Não |

Nota de corte:6. Acima de 06 pontos encaminhar para avaliação com a Psicóloga ou psiquiatra, dependendo da gravidade.

Cuiabá-MT, 17 de novembro de 2025



Protocolo:25111711200248

Data:17/11/2025

Paciente:JOAO PAULO BATISTA DE OLIVEIRA

Nasc.:30/05/2006 RG :-

CPF:06643304105

Exame :ELETROENCEFALOGRAMA CLINICO

Resultado

A ATIVIDADE ELÉTRICA CEREBRAL DE REPOUSO MOSTROU-SE SIMÉTRICA ENTRE ÁREAS HOMÓLOGAS, ORGANIZADA, CONSTITUÍDA POR UM RITMO ALFA DOMINANTE, 09-10HZ DE MÉDIA AMPLITUDE, COM PREDOMÍNIO NAS REGIÕES POSTERIO. AUSÊNCIA DE ATIVIDADE EPILEPTIFORME. DURANTE TODO O DECORRER DO EXAME, MESMO COM A ATIVAÇÃO PELA HIPERPNÉIA, NÃO FORAM REGISTRADOS GRAFOELEMENTOS PATOLÓGICOS. ELETROENCEFALOGRAMA DIGITAL, REALIZADO DURANTE VIGÍLIA, EM CONDIÇÕES TÉCNICAS SATISFATÓRIAS.

Impressão diagnóstica

DENTRO DOS PARÂMETROS NORMAIS.

DR. CESAR ANDROLAGE
Neurologista CRM 7432 MT RQE 4011 MT
CRM-MT 7432

v1.0 Chave:<http://sistema.imaggi.com.br/validar.php?chave=706185039739240826063101630779>



Cod.: 560007	Paciente: Joao Paulo Batista de Oliveira	Sexo: Masculino	Idade: 19 (A)
Atendido em: 17/11/2025	Profissional Solicitante: Dr.(a) Rafael Correa da Costa	Cadastro de Pessoas Físicas: CPF: 06643304105	Convênio: Hismet

GRUPO SANGUINEO + FATOR RH

Método: EL-TESTE Material: PLASMA EDTA Coletado em: 17/11/2025 Liberado em: 18/11/2025 08:14

Grupo ABO

O

Fator RH

Positivo



Assinado Digitalmente



Dra. Julia Cristina da Silva
Biomédica
CRBM - 24963

A interpretação de qualquer teste com finalidade diagnóstica ou prognóstica depende de avaliação conjunta dos dados clínicos e da história médica do paciente.

Responsável Técnico: Bruno Bini Napoleão - CRBM 2121

Endereço: Av. General Vale, 350, Bandeirantes.
Telefone: 65-99295 3662