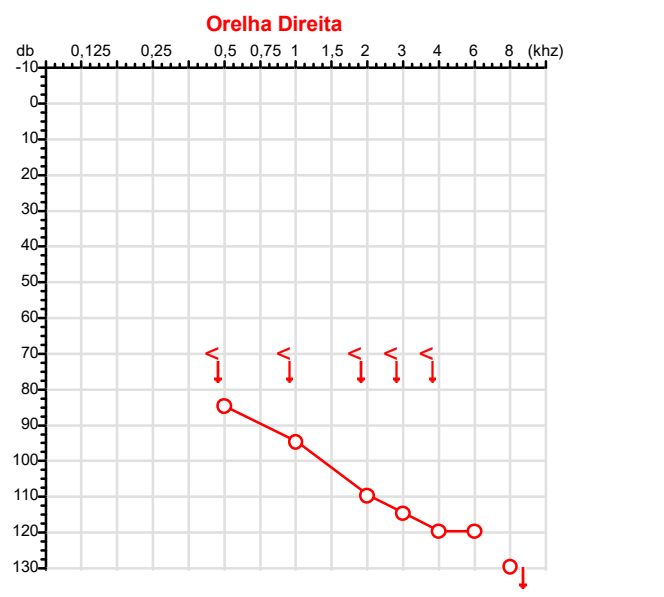


CPF :021.314.632-00	Paciente :Yorjay Yorley Vega Parra	RG :/
CNPJ :77.591.402/0001-32	Razão :JOTA ELE CONSTRUcoes CIVIS S/A	
Nascimento :01/12/1993	Idade : 31 anos	
Motivo :Admissional	Setor :OPERACIONAL	
Reposuo :14h	Função :AUXILIAR DE SERVICOS GERAIS	
Data do Exame : 17/11/2025		



Aérea

Khz	0,25	0,5	1	2	3	4	6	8
OD db	NDG	85	95	110	115	120	120	AUS

Ossea

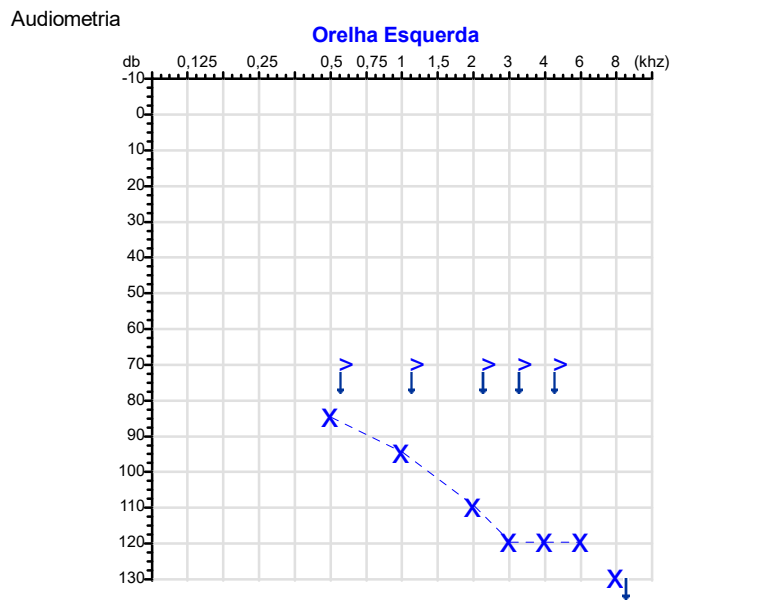
Khz	0,25	0,5	1	2	3	4	6
OD db	NDG	AUS	AUS	AUS	AUS	AUS	NDG

Médias Tritonais

Khz	0,5	1	2	=	3	4	6	=
OD db	85	95	110		97	115	120	118

Laudo Clínico OD
Perda auditiva neurosensorial de grau profundo

Classificações: tipo de perda auditiva (Silman e Silvermam - 1997), grau de perda auditiva média 500khz, 1000khz e 2000khz (Lloyd e Kaplan - 1978) e configuração audiométrica (Silman e Silverman - 1997 - adaptada de Carhart, 1945 e Lloyd e Kaplan, 1978)



Aérea

Khz	0,25	0,5	1	2	3	4	6	8
OE db	NDG	85	95	110	120	120	120	AUS

Ossea

Khz	0,25	0,5	1	2	3	4	6
OE db	NDG	AUS	AUS	AUS	AUS	AUS	NDG

Médias Tritonais

Khz	0,5	1	2	=	3	4	6	=
OE db	85	95	110		97	120	120	120

Laudo Clínico OE
Perda auditiva neurosensorial de grau profundo

Classificações: tipo de perda auditiva (Silman e Silvermam - 1997), grau de perda auditiva média 500khz, 1000khz e 2000khz (Lloyd e Kaplan - 1978) e configuração audiométrica (Silman e Silverman - 1997 - adaptada de Carhart, 1945 e Lloyd e Kaplan, 1978)

Emanuel Sempio
Fonoaudiólogo
Audiologia Clínica e Ocupacional
CRFa 5-5297-8

Emanuel Sempio
Fonoaudiólogo
CRFa 5 - 5297 - 8
Assinatura eletrônica :93860FC6644AD19F2AA1A3D505AF960C
Para validar a assinatura : <https://sistema.hismet.com.br/validacao.php>

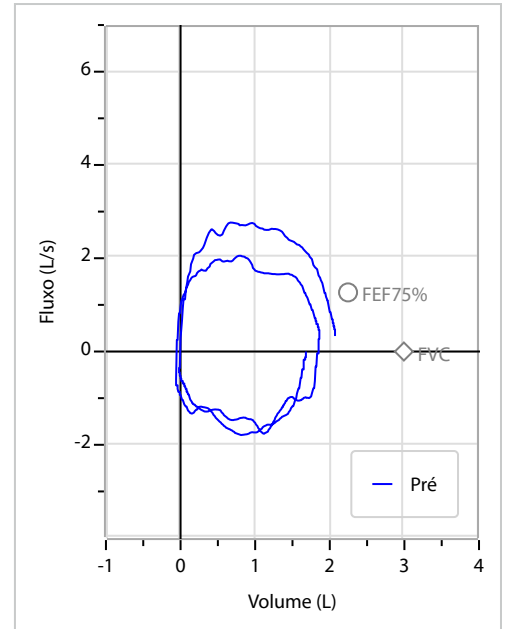
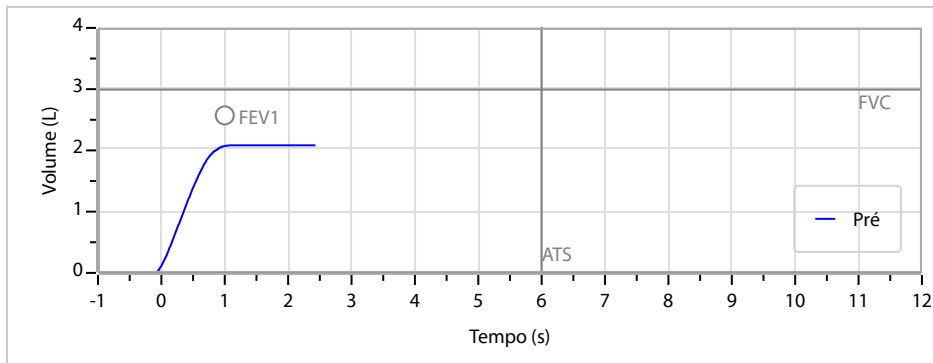
Yorjay Yorley Vega Parra
** Assinado por biometria **

Modelo do Audiometro :AVS500 - VIBRASOM
Última Aferição :12/08/2025

Nome	Yorjay Yorley Vega Parra		ID1	779718	Sexo	Feminino	Idade	31,9	Peso (kg)	62,00	Altura (cm)	152,0
Agrupamento	--	D.O.B.	01/12/1993	--	BMI (kg/m2)	26,8	Fumante	Não	Anos de Tabag...	--	Cig/Dia	--
Técnico	--	Médico	--	--	Classe 2	--	Etnia	--	Outros/Não Especificado			

CAPACIDADE VITAL FORÇADA	Imprimir Resultado dos testes	Definir previsão	Posição do Teste
	13:08	GLI	SENTADO

	Meas.	Pred	% Pred	z score
FVC	L 2,10	2,99	70	
FEV1	L 2,08	2,57	81	
FEV1/FVC%	% 99,4	86,0	116	
FEV1/Vcmax%	% 99,4	86,0	116	



Interpretação

O indivíduo tem uma relação FEV1/FVC% de 99,4% que está dentro do limite normal e um valor FVC de 2,10 L que está abaixo de LLN. Os resultados do teste indicam uma POSSÍVEL RESTRIÇÃO.

Assinatura: _____