



ATESTADO DE ACUIDADE VISUAL

CNPJ : 37457942000103 Fantasia : TRAEI TRANSFORMADORES ELETRICOS
Razão Social : TRAEI TRANSFORMADORES ELETRICOS LTDA
Endereço : RUA N N.º 244 Complemento : QUADRA 17
Cidade / UF : CUIABÁ / MT CEP : 78098400

Funcionário

Nome : Sebastiao Dias Lucas Setor: FORCA - BOBINAGEM - FORCA
CPF : 15741371744 Cargo: BOBINADOR PLENO
RG : 3458813 / SPTC ES Nascimento: 03/01/1995

Ficha de Acuidade Visual

Longe

Método de avaliação : Escala Optométrica de Snellen

SEM CORREÇÃO

OD: 20/10

OE: 20/10

COM CORREÇÃO

OD: /

OE: /

Perto

Método de avaliação : Tabela de Jaeger

CORREÇÃO : NÃO

RESULTADO OLHO DIREITO : J1

RESULTADO OLHO ESQUERDO : J1

Teste Cromático

Visão Cromatica: NORMAL

Usa lente/óculos: Não

Resultado: NORMAL

Cuiabá 18 de novembro de 2025

Dr. João Batista de Almeida
Médico
CRM-MT 15709

Dr. João Batista de Almeida Junior

CRM-MT 15709

Autenticação Assinatura :12939010F39B7E012A2CE9F5412E14AD
Para validar a assinatura : <https://sistema.hismet.com.br/validacao.php>

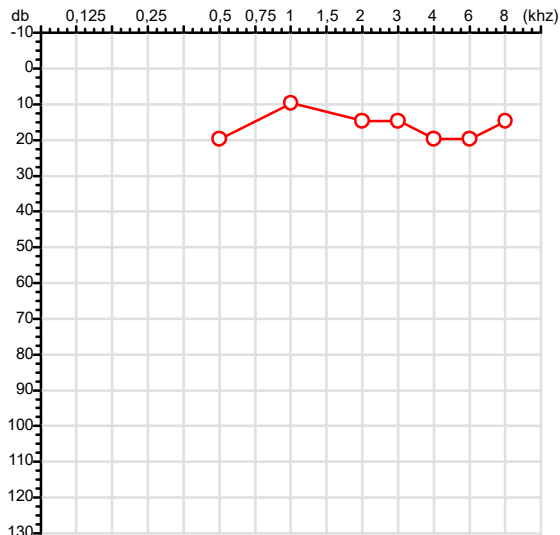
Exame n.º :779758

CPF :157.413.717-44
CNPJ :37.457.942/0001-03
Nascimento :03/01/1995
Motivo :Mudança de Riscos Ocupacionais
Repouso :14h
Data do Exame : 18/11/2025

Paciente :Sebastiao Dias Lucas
Razão :TRAEL TRANSFORMADORES ELETRICOS LTDA
Idade : 30 anos
Cargo :FORCA - BOBINAGEM - FORCA
Função :BOBINADOR PLENO

RG :3458813/SPTC ES

Orelha Direita



Aérea

Khz	0,25	0,5	1	2	3	4	6	8
OD db	NDG	20	10	15	15	20	20	15

Ossea

Khz	0,25	0,5	1	2	3	4	6
OD db	NDG	NDG	NDG	NDG	NDG	NDG	NDG

Médias Tritonais

Khz	0,5	1	2	=	3	4	6	=
OD db	20	10	15	15	15	20	20	18

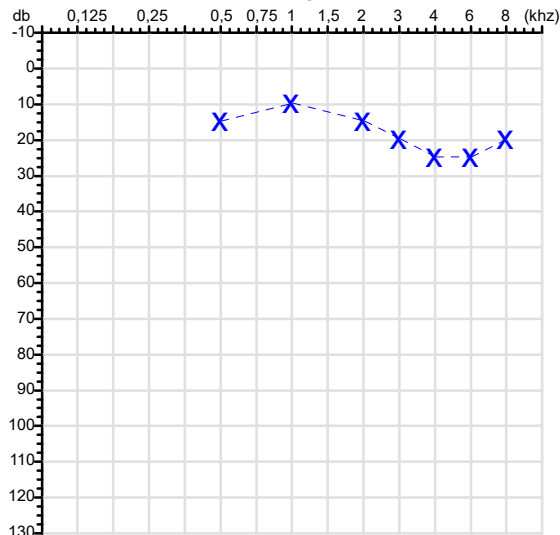
Laudo Clínico OD

Audição normal

Classificações: tipo de perda auditiva (Silman e Silvermam - 1997), grau de perda auditiva média 500khz, 1000khz e 2000khz (Lloyd e Kaplan - 1978) e configuração audiométrica (Silman e Silverman - 1997 - adaptada de Carhart, 1945 e Lloyd e Kaplan, 1978)

Audiometria

Orelha Esquerda



Khz	0,25	0,5	1	2	3	4	6	8
OE db	NDG	15	10	15	20	25	25	20

Khz	0,25	0,5	1	2	3	4	6
OE db	NDG	NDG	NDG	NDG	NDG	NDG	NDG

Khz	0,5	1	2	=	3	4	6	=
OE db	15	10	15	13	20	25	25	23

Laudo Clínico OE

Audição normal

Classificações: tipo de perda auditiva (Silman e Silvermam - 1997), grau de perda auditiva média 500khz, 1000khz e 2000khz (Lloyd e Kaplan - 1978) e configuração audiométrica (Silman e Silverman - 1997 - adaptada de Carhart, 1945 e Lloyd e Kaplan, 1978)

Emanuel Sempio
Fonoaudiólogo
Audiologia Clínica e Ocupacional
CRFa 5-5297-8

Emanuel Sempio
Fonoaudiólogo
CRFa 5 - 5297 - 8

Assinatura eletrônica :107115159702FD4CD0653A77C82F66AD

Para validar a assinatura : <https://sistema.hismet.com.br/validacao.php>

Sebastiao Dias Lucas

** Assinado por biometria **

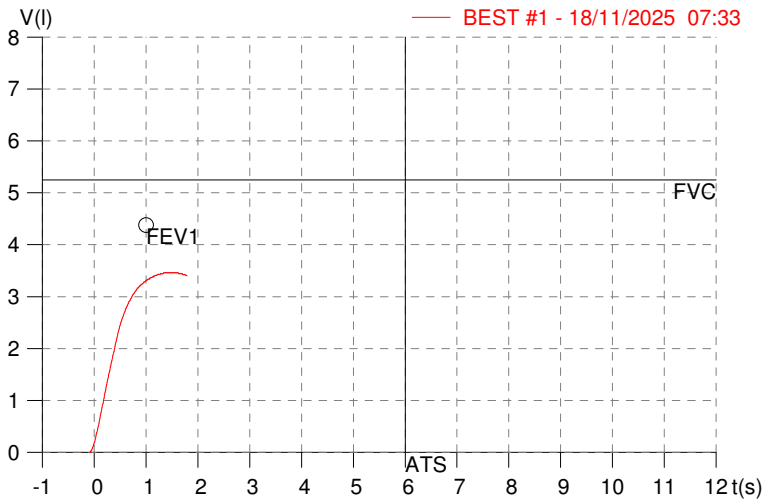
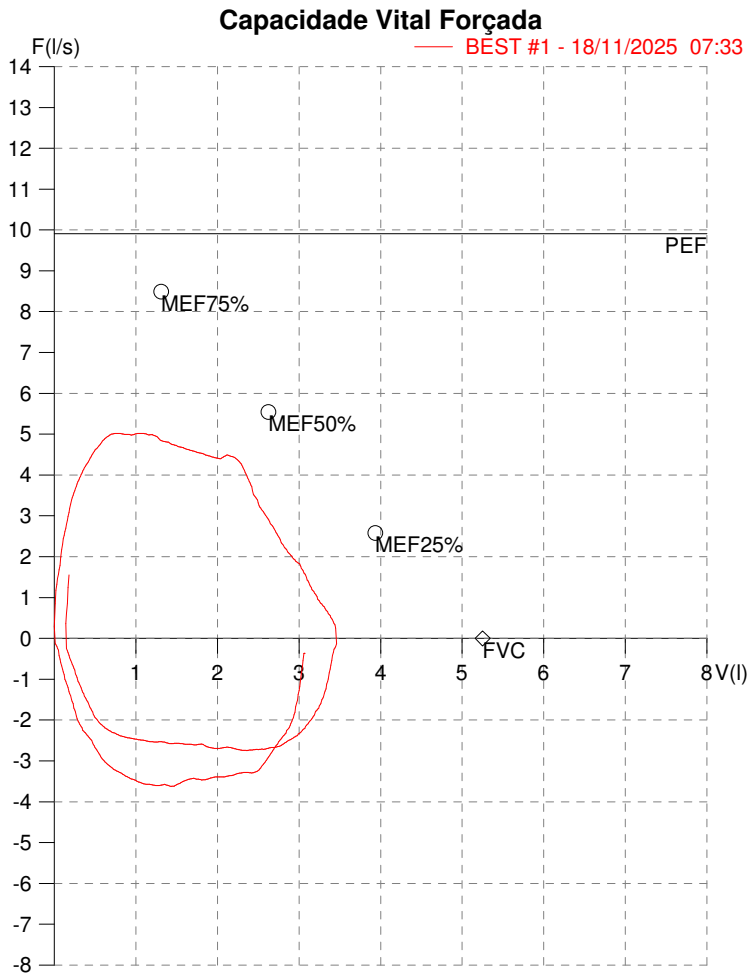
Modelo do Audiometro :AVS500 - VIBRASOM

Última Aferição :12/08/2025

HISMET - MEDICINA DO TRABALHO
AV. GENERAL MELLO, 227. POÇÃO. CUIABÁ MT
Tel. (65)3321-7051

ID: 779758
Primeiro Nome: SEBASTIAO
Sobrenome: DIAS LUCAS
Data: 18/11/2025

Data de nascimento: 03/01/1995
Sexo: Macho
Peso (kg): 89.0
Altura (cm): 180.0



Parâmetro	UM	Descrição	Prev.	BEST#1	% Prev.
Best FVC	l(btps)	Melhor Capacidade Vital Forçada	5.25	3.48	66.2
FVC	l(btps)	Capacidade Vital Forçada	5.25	3.48	66.2
FEV1	l(btps)	Volume Exp Forçada em 1 seg	4.38	3.31	75.6
PEF	l/sec	Pico de Fluxo expiratório	9.91	5.02	50.7
PIF	l/sec	Pico de Fluxo Inspiratório		2.75	
FEV1/FVC%	%	FEV1 em % da FVC	81.8	95.3	116.5
FEF25-75%	l/sec	Fluxo expiratório médio forçado	4.90	4.38	89.4
MEF75%	l/sec	Fluxo Exp Máx @ 25% FVC	8.49	5.00	58.9
MEF50%	l/sec	Fluxo Exp Máx @ 50% FVC	5.54	4.58	82.6
MEF25%	l/sec	Fluxo Exp Máx @ 75% FVC	2.58	2.99	115.8
FET100%	sec	Tempo de Expiração forçada		1.3	
PEFr	l/min	Pico de Fluxo expiratório (l/min)	594.7	301.3	50.7

Diagnóstico:
Anormalidade moderada

Impresso 18/11/2025

Protocolo:2511180823049

Data:18/11/2025

Paciente:SEBASTIAO DIAS LUCAS

Nasc.:03/01/1995 RG :3458813-SPTC ES

CPF:15741371744

Exame :RX COLUNA LOMBO SACRA AP / PERFIL

Resultado

CORPOS VERTEBRAIS VISUALIZADOS COM MORFOLOGIA E TEXTURA HABITUAIS.
APÓFISES ESPINHOSAS, TRANSVERSAS E PEDÍCULOS SEM ANORMALIDADES.
TRANSIÇÃO LOMBOSSACRA DE ASPECTO NORMAL.
ESPAÇOS DISCAIS DENTRO DOS LIMITES DA NORMALIDADE.
AUSÊNCIA DE ASSIMETRIAS EVIDENTES OU ESCOLIOSE DA COLUNA.
LINHA DE PESO PROJETADO ANTERIOR A BASE DO SACRO.



Dr. Leandro M. Colmanetti

Médico Radiologista CRM 5995 MT RQE 4585 MT

v1.0 Chave:<http://sistema.imaggi.com.br/validar.php?chave=278416139295193937662139038214>



Protocolo:2511180843269

Data:18/11/2025

Paciente:SEBASTIAO DIAS LUCAS

Nasc.:03/01/1995 RG :3458813-SPTC ES

CPF:15741371744

Exame :RX TORAX PA

Resultado

OSSOS COM MORFOLOGIA E TEXTURA NORMAIS.

MEDIASTINO CENTRADO E SEM MASSAS VISÍVEIS NA SUA TOPOGRAFIA.

HILOS E TRAMA VASCULAR PULMONAR DE ASPECTO HABITUAL.

CAMPOS PLEUROPULMONARES COM TRANSPARÊNCIA SATISFATÓRIA.

CÚPULAS DIAFRAGMÁTICAS DE CONTORNOS NÍTIDOS E SEIOS COSTOFRÊNICOS LIVRES.

ÁREA CARDÍACA NOS LIMITES DA NORMALIDADE.



Dr. Leandro M. Colmanetti

Médico Radiologista CRM 5995 MT RQE 4585 MT

v1.0 Chave:<http://sistema.imaggi.com.br/validar.php?chave=791926578037707659597988608251>

