



ATESTADO DE ACUIDADE VISUAL

CNPJ : 61532352000182 Fantasia : ADA EMPREENDIMENTOS
Razão Social : ADA EMPREENDIMENTOS LTDA
Endereço : R U N.º 380 A Complemento :
Cidade / UF : CUIABÁ / MT CEP : 78098470

Funcionário

Nome : Vanderlei Soares de Almeida Setor: PRODUCAO
CPF : 57084637168 Cargo: OPERADOR (A) DE MAQUINA
RG : / Nascimento: 08/11/1974

Ficha de Acuidade Visual

Longe

Método de avaliação : Escala Optométrica de Snellen

SEM CORREÇÃO

OD: 20/13

OE: 20/13

COM CORREÇÃO

OD: /

OE: /

Perto

Método de avaliação : Tabela de Jaeger

CORREÇÃO : NÃO

RESULTADO OLHO DIREITO : J1

RESULTADO OLHO ESQUERDO : J1

Teste Cromático

Visão Cromatica: NORMAL

Usa lente/óculos: Não

Resultado: NORMAL

Cuiabá 18 de novembro de 2025

Dr. João Batista de Almeida
Médico
CRM-MT 15709

Dr. João Batista de Almeida Junior

CRM-MT 15709

Autenticação Assintatura :E4C164E39B1625790E08DD77400E91BB
Para validar a assinatura : <https://sistema.hismet.com.br/validacao.php>

Exame n.º :779838

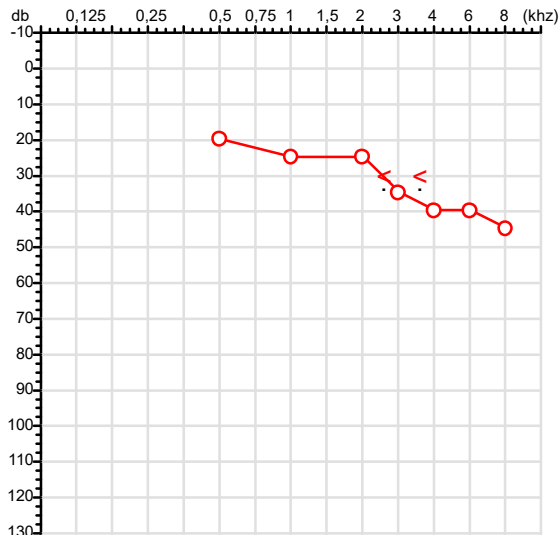
CPF :570.846.371-68
CNPJ :61.532.352/0001-82
Nascimento :08/11/1974
Motivo :Periódico
Repouso :14h
Data do Exame : 18/11/2025

Paciente :VANDERLEI SOARES DE ALMEIDA
Razão :ADA EMPREENDIMENTOS LTDA
Idade : 51 anos
Setor :PRODUCAO
Função :OPERADOR (A) DE MAQUINA

RG :/

Audiometria

Orelha Direita



Aérea

| Khz | 0,25 | 0,5 | 1 | 2 | 3 | 4 | 6 | 8 |
|-------|------|-----|----|----|----|----|----|----|
| OD db | NDG | 20 | 25 | 25 | 35 | 40 | 40 | 45 |

Ossea

| Khz | 0,25 | 0,5 | 1 | 2 | 3 | 4 | 6 |
|-------|------|-----|-----|-----|----|----|-----|
| OD db | NDG | NDG | NDG | NDG | 30 | 30 | NDG |

Médias Tritonais

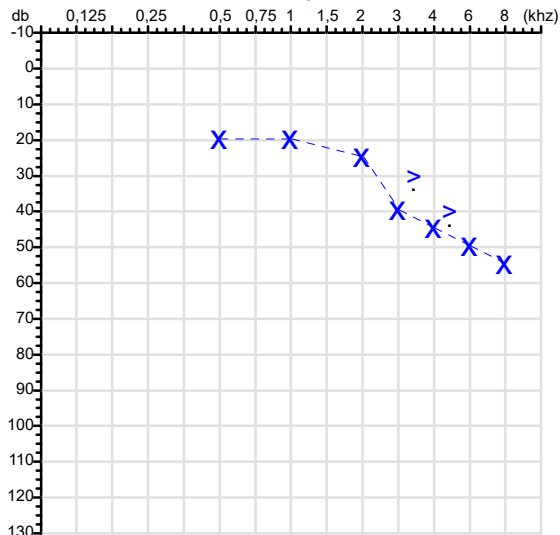
| Khz | 0,5 | 1 | 2 | = | 3 | 4 | 6 | = |
|-------|-----|----|----|----|----|----|----|----|
| OD db | 20 | 25 | 25 | 23 | 35 | 40 | 40 | 38 |

Laudo Clínico OD

Alteração auditiva neurossensorial com configuração descendente leve

Classificações: tipo de perda auditiva (Silman e Silvermam - 1997), grau de perda auditiva média 500khz, 1000khz e 2000khz (Lloyd e Kaplan - 1978) e configuração audiométrica (Silman e Silverman - 1997 - adaptada de Carhart, 1945 e Lloyd e Kaplan, 1978)

Orelha Esquerda



| Khz | 0,25 | 0,5 | 1 | 2 | 3 | 4 | 6 | 8 |
|-------|------|-----|----|----|----|----|----|----|
| OE db | NDG | 20 | 20 | 25 | 40 | 45 | 50 | 55 |

| Khz | 0,25 | 0,5 | 1 | 2 | 3 | 4 | 6 |
|-------|------|-----|-----|-----|----|----|-----|
| OE db | NDG | NDG | NDG | NDG | 30 | 40 | NDG |

| Khz | 0,5 | 1 | 2 | = | 3 | 4 | 6 | = |
|-------|-----|----|----|----|----|----|----|----|
| OE db | 20 | 20 | 25 | 22 | 40 | 45 | 50 | 45 |

Laudo Clínico OE

Alteração auditiva neurossensorial com configuração descendente acentuada

Classificações: tipo de perda auditiva (Silman e Silvermam - 1997), grau de perda auditiva média 500khz, 1000khz e 2000khz (Lloyd e Kaplan - 1978) e configuração audiométrica (Silman e Silverman - 1997 - adaptada de Carhart, 1945 e Lloyd e Kaplan, 1978)

Emanuel Sempio
Fonoaudiólogo
Audiologia Clínica e Ocupacional
CRFa 5-5297-8

Emanuel Sempio
Fonoaudiólogo
CRFa 5 - 5297 - 8

Assinatura eletrônica :0EAE6A432AF7CB20B0CF1980DE4D2499

Para validar a assinatura : <https://sistema.hismet.com.br/validacao.php>

Vanderlei Soares de Almeida

** Assinado por biometria **

Modelo do Audiometro :AVS500 - VIBRASOM

Última Aferição :12/08/2025



ATENDIMENTO CLÍNICO
EXAME N.º 779838

Paciente

Nome : VANDERLEI SOARES DE ALMEIDA

CPF : 57084637168

RG : /

Cargo : OPERADOR (A) DE MAQUINA

Nascimento : 08/11/1974

AVALIAÇÃO PSICOLÓGICA

I.DESCRICÃO DE DEMANDA

A presente avaliação teve por objetivo cumprir o regimento do processo periódico com uso de uma entrevista, um teste psicométrico e o questionário SRQ 20. _____

II.PROCEDIMENTO

Para atender a demanda proposta foi realizada a aplicação do teste AC, que é considerado um teste que avalia a atenção concentrada e o formulário SRQ 20, sendo um instrumento de rastreamento psiquiátrico composto por vinte itens. _____

III.ANÁLISE

No geral obteve-se um resultado moderadamente abaixo do esperado, o que representa um processo atencional limítrofe, perante os sujeitos de sua mesma faixa etária e população, porém com estado mental aparentemente conservado. No questionário de rastreamento de transtornos mentais, o sujeito relatou não apresentar sintomas. _____

IV.CONCLUSÃO

Em relação aos dados apresentados e analisados, mais as observações, há indícios de que o sujeito tem condições de exercer sua função. _____

V. PRAZO DE VALIDADE DA AVALIAÇÃO

Considerando que a personalidade é dinâmica e multideterminada, esta avaliação será válida para o presente momento.

Cuiabá-MT, 18 de novembro de 2025



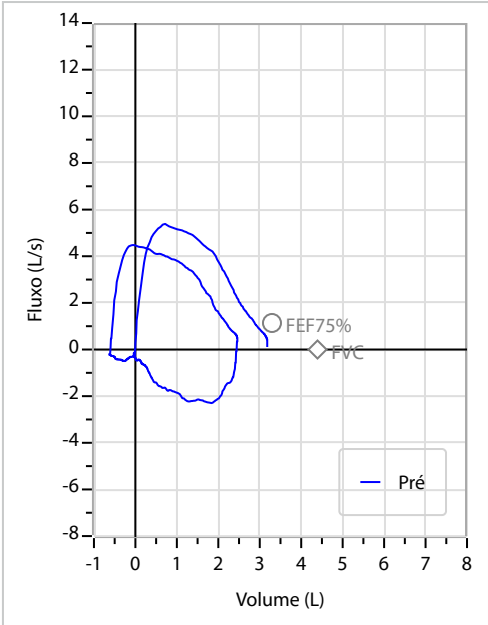
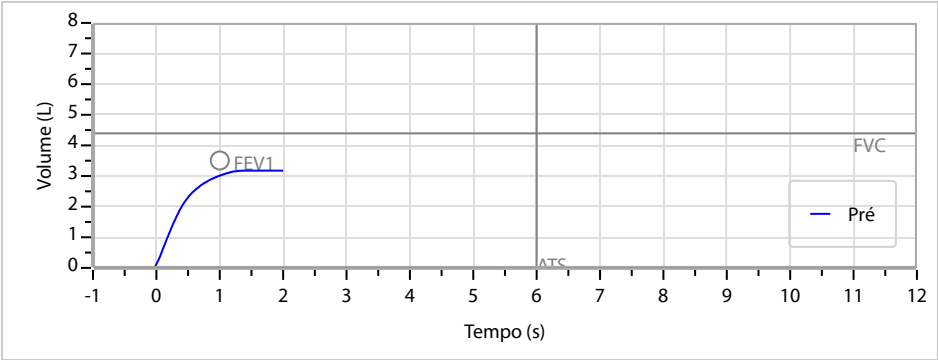
Como validar o documento pelo ITI:
Leia o qr-code e siga as instruções na página que será aberta.



| | | | | | | | | | | | | |
|-------------|-----------------------------|--------|------------|--------|-------------|-----------|---------|------|-------------------------|-------|-------------|-------|
| Nome | VANDERLEI SOARES DE ALMEIDA | | ID1 | 779838 | Sexo | Masculino | Idade | 51,0 | Peso (kg) | 88,00 | Altura (cm) | 175,0 |
| Agrupamento | -- | D.O.B. | 08/11/1974 | -- | BMI (kg/m2) | 28,7 | Fumante | Não | Anos de Tabag... | -- | Cig/Dia | -- |
| Técnico | -- | Médico | -- | -- | Classe 2 | -- | Etnia | -- | Outros/Não Especificado | | | |

| | | | | |
|--------------------------|--|-------------------------------|------------------|------------------|
| CAPACIDADE VITAL FORÇADA | | Imprimir Resultado dos testes | Definir previsão | Posição do Teste |
| | | 08:06 | GLI | SENTADO |

| | | Meas. | Pred | % Pred | z score | |
|-------------|---|-------------|------|--------|------------------------|--|
| FVC | L | 3,21 | 4,39 | 73 | <div><div></div></div> | |
| FEV1 | L | 3,03 | 3,51 | 86 | <div><div></div></div> | |
| FEV1/FVC% | % | 94,6 | 80,0 | 118 | <div><div></div></div> | |
| FEV1/Vcmax% | % | 94,6 | 80,0 | 118 | <div><div></div></div> | |



Interpretação
O indivíduo tem uma relação FEV1/FVC% de 94,6% que está dentro do limite normal e um valor FVC de 3,21 L que está abaixo de LLN. Os resultados do teste indicam uma POSSÍVEL RESTRIÇÃO.

Assinatura: _____

Protocolo:2511180926599

Data:18/11/2025

Paciente:VANDERLEI SOARES DE ALMEIDA

Nasc.:08/11/1974 RG :-

CPF:57084637168

Exame :RX COLUNA LOMBO SACRA AP / PERFIL

Resultado

CORPOS VERTEBRAIS VISUALIZADOS COM MORFOLOGIA E TEXTURA HABITUAIS.
APÓFISES ESPINHOSAS, TRANSVERSAS E PEDÍCULOS SEM ANORMALIDADES.
TRANSIÇÃO LOMBOSSACRA DE ASPECTO NORMAL.
ESPAÇOS DISCAIS DENTRO DOS LIMITES DA NORMALIDADE.
AUSÊNCIA DE ASSIMETRIAS EVIDENTES OU ESCOLIOSE DA COLUNA.
OSTEOFITOS MARGINAIS INCIPIENTES EM CORPOS VERTEBRAIS.
LINHA DE PESO PROJETADO ANTERIOR A BASE DO SACRO.



Dr. Leandro M. Colmanetti

Médico Radiologista CRM 5995 MT RQE 4585 MT

v1.0 Chave:<http://sistema.imaggi.com.br/validar.php?chave=541951431372923388980497412625>

