



Cod.: 560155	Paciente: <b>Luciano Pereira da Silva</b>	Sexo: Masculino	Idade: 44 (A)
Atendido em: 18/11/2025	Profissional Solicitante: Dr.(a) Rafael Correa da Costa	Cadastro de Pessoas Físicas: CPF: 92862268100	Convênio: Hismet

**ACIDO HIPURICO - URINA FINAL JORNADA 0,26 g/g de creatinina**

Método: CROMATOGRAFIA LÍQUIDA - HPLC Material: urina pos jornada de trabalho Coletado em: 18/11/2025 Liberado em: 21/11/2025 17:08

## Valores de Referência:

Exposição ao Tolueno NR-7 (2018)

VR: Até 1,50 g/g de creatinina

IBMP: Até 2,50 g/g de creatinina

\*VR Valor de Referência da Normalidade.

\*IBMP Índice Biológico Máximo Permitido.

\* A NR-7(2018), não estabelece valores de IBMP para Início de Jornada.

Na ultima atualização da NR-7(2022), o Ácido Hipúrico não está entre os indicadores recomendados para avaliação da exposição ao Tolueno.

"Metodologia desenvolvida e validada in house seguindo protocolos de validação nacionais e internacionais."

Nota: \*ATENÇÃO PARA NOVOS VALORES DE REFERÊNCIA A PARTIR DE 30/05/202

Resultado transcrito do Laboratório Diagnósticos do Brasil.

## Histórico de Resultados

0,09 g/g de creatinina

25/04/2023

0,14 g/g de creatinina

05/04/2024

Dra. Julia Cristina da Silva  
Biomédica  
CRBM - 24963

A interpretação de qualquer teste com finalidade diagnóstica ou prognóstica depende de avaliação conjunta dos dados clínicos e da história médica do paciente.

Responsável Técnico: Bruno Bini Napoleão - CREM 2121

Endereço: Av. General Vale, 350, Bandeirantes.

Telefone: 65-99295 3662

CNES: 3055612

Cod.: 560155	Paciente: <b>Luciano Pereira da Silva</b>	Sexo: Masculino	Idade: 44 (A)
Atendido em: 18/11/2025	Profissional Solicitante: Dr.(a) Rafael Correa da Costa	Cadastro de Pessoas Físicas: CPF: 92862268100	Convênio: Hismet

**ACIDO METIL HIPURICO - URINA INICIO JOR-**  
**NADA** 0,02 g/g de creatinina

Método: CROMATOGRAFIA LIQUIDA - HPLC Material: Urina do início da jornada de trabalho Coletado em: 18/11/2025  
Liberado em: 21/11/2025 10:20

Valores de Referência:

\* A NR-7 não estabelece valores específicos de IBE/EE para Início de Jornada.

"Metodologia desenvolvida e validada in house seguindo protocolos de validação nacionais e internacionais."

Nota: \*ATENÇÃO PARA NOVOS VALORES DE REFERÊNCIA A PARTIR DE 28/12/2022  
Resultado transcrito do Laboratório Diagnósticos do Brasil.

Histórico de Resultados

**Inferior a 0,01 g/g de creatinina**  
25/04/2023

**0,07 g/g de creatinina**  
05/04/2024



Dra. Julia Cristina da Silva  
Biomédica  
CRBM - 24963

A interpretação de qualquer teste com finalidade diagnóstica ou prognóstica depende de avaliação conjunta dos dados clínicos e da história médica do paciente.

Responsável Técnico: Bruno Bini Napoleão - CREM 2121

Endereço: Av. General Vale, 350, Bandeirantes.

Telefone: 65-99295 3662

CNES: 3055612



## ATESTADO DE ACUIDADE VISUAL

CNPJ : 11392754000150 Fantasia : SEBO VARZEA GRANDE IND. E COM. DE PRODUTOS ANIMAIS  
Razão Social : SEBO VARZEA GRANDE INDUSTRIA E COMERCIO DE PRODUTOS ANIMAIS LTDA  
Endereço : AV JOAO DE DEUS BULHOES N.º S/N Complemento :  
Cidade / UF : VÂRZEA GRANDE / MT CEP : 78168000

### Funcionário

Nome : Luciano Pereira da Silva Setor: MANUTENCAO MECANICA  
CPF : 92862268100 Cargo: MECANICO DE MANUTENCAO IV  
RG : / Nascimento: 07/01/1981

### Ficha de Acuidade Visual

#### Longe

Método de avaliação : Escala Optométrica de Snellen

##### SEM CORREÇÃO

OD: 20/10

OE: 20/10

##### COM CORREÇÃO

OD: /

OE: /

#### Perto

Método de avaliação : Tabela de Jaeger

CORREÇÃO : NÃO

RESULTADO OLHO DIREITO : J1

RESULTADO OLHO ESQUERDO : J1

#### Teste Cromático

Visão Cromatica: NORMAL

Usa lente/óculos: Não

Resultado: NORMAL

Cuiabá 18 de novembro de 2025

Dr. João Batista de Almeida  
Médico  
CRM-MT 15709

Dr. João Batista de Almeida Junior

CRM-MT 15709

Autenticação Assinatura :E4A2F878BB4B3A627C6B18A02E6D76F0  
Para validar a assinatura : <https://sistema.hismet.com.br/validacao.php>

# Exame n.º :779877

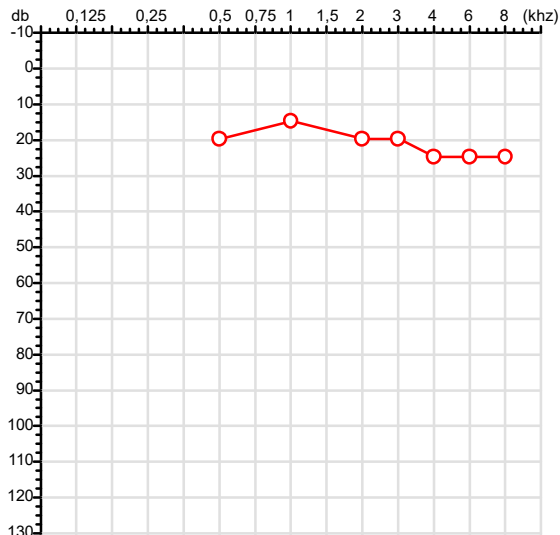
CPF :928.622.681-00  
CNPJ :11.392.754/0001-50  
Nascimento :07/01/1981  
Motivo :Retorno ao Trabalho  
Repouso :14h  
Data do Exame : 18/11/2025

Paciente :Luciano Pereira da Silva  
Razão :SEBO VARZEA GRANDE INDUSTRIA E COMERCIO DE PRODUTOS ANIMAIS LTDA  
Idade : 44 anos  
Setor :MANUTENCAO MECANICA  
Função :MECANICO DE MANUTENCAO IV

RG :/

## Audiometria

### Orelha Direita



### Aérea

KhZ	0,25	0,5	1	2	3	4	6	8
OD db	NDG	20	15	20	20	25	25	25

### Ossea

KhZ	0,25	0,5	1	2	3	4	6
OD db	NDG	NDG	NDG	NDG	NDG	NDG	NDG

### Médias Tritonais

KhZ	0,5	1	2	=	3	4	6	=
OD db	20	15	20	18	20	25	25	23

### Laudo Clínico OD

Audição normal

Classificações: tipo de perda auditiva (Silman e Silvermam - 1997), grau de perda auditiva média 500khz, 1000khz e 2000khz (Lloyd e Kaplan - 1978) e configuração audiométrica (Silman e Silverman - 1997 - adaptada de Carhart, 1945 e Lloyd e Kaplan, 1978)

*Emanuel Sempio*  
Fonoaudiólogo  
Audiologia Clínica e Ocupacional  
CRFa 5-5297-8

Emanuel Sempio  
Fonoaudiólogo  
CRFa 5 - 5297 - 8

Assinatura eletrônica :8D9D31BC1ED4C79543E787BD3F046260

Para validar a assinatura : <https://sistema.hismet.com.br/validacao.php>

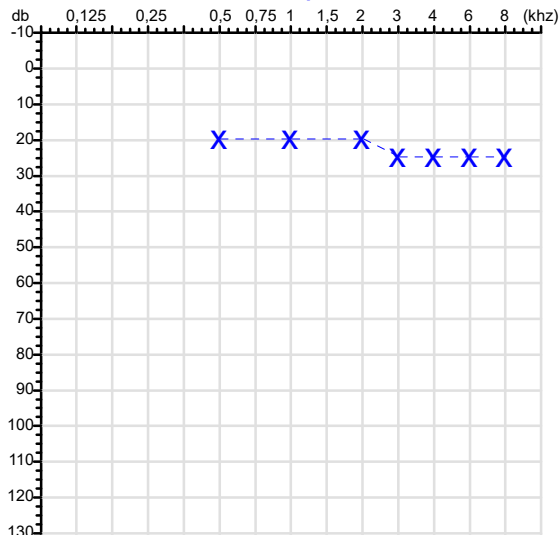
*Luciano Pereira da Silva*

\*\* Assinado por biometria \*\*

Modelo do Audiometro :AVS500 - VIBRASOM

Última Aferição :12/08/2025

### Orelha Esquerda



KhZ	0,25	0,5	1	2	3	4	6	8
OE db	NDG	20	20	20	25	25	25	25

KhZ	0,25	0,5	1	2	3	4	6
OE db	NDG	NDG	NDG	NDG	NDG	NDG	NDG

KhZ	0,5	1	2	=	3	4	6	=
OE db	20	20	20	20	25	25	25	25

### Laudo Clínico OE

Audição normal

Classificações: tipo de perda auditiva (Silman e Silvermam - 1997), grau de perda auditiva média 500khz, 1000khz e 2000khz (Lloyd e Kaplan - 1978) e configuração audiométrica (Silman e Silverman - 1997 - adaptada de Carhart, 1945 e Lloyd e Kaplan, 1978)

Cod.: 560155	Paciente: <b>Luciano Pereira da Silva</b>	Sexo: Masculino	Idade: 44 (A)
Atendido em: 18/11/2025	Profissional Solicitante: Dr.(a) Rafael Correa da Costa	Cadastro de Pessoas Físicas: CPF: 92862268100	Convênio: Hismet

## CREATININA

**0,7** mg/dL

Método: Cinético Colorimétrico    Material: Soro    Coletado em: 18/11/2025    Liberado em: 18/11/2025 12:06

Valores de Referência:

0,4 a 1,4 mg/dL

Histórico de Resultados

**0,9 mg/dL**

25/04/2023

**1,0 mg/dL**

05/04/2024



Dra. Julia Cristina da Silva  
Biomédica  
**CRBM - 24963**

A interpretação de qualquer teste com finalidade diagnóstica ou prognóstica depende de avaliação conjunta dos dados clínicos e da história médica do paciente.

Responsável Técnico: Bruno Bini Napoleão - CREM 2121

Endereço: Av. General Vale, 350, Bandeirantes.

Telefone: 65-99295 3662

CNES: 3055612



Protocolo:25111809384646

Data:18/11/2025

Paciente:LUCIANO PEREIRA DA SILVA

Nasc.:07/01/1981 RG :-

CPF:92862268100

Exame :ELETROCARDIOGRAMA ECG

### Resultado

FC = 55BPM (VARIA DE DE 50 A 100BPM, DE ACORDO COM AS ÚLTIMAS DIRETRIZES DE ECG DA SBC).

P-R = 0,12S (NORMAL = 0,10 A 0,20S), P SINUSAL (ONDA P SINUSAL SE POSITIVA E, D1, D2, D3, AVF).

QRS = 0,10S (NORMAL = 0,07 A 0,11S) OBS: Q PATOLÓGICA SE AMPLITUDE FOR PELO MENOS 25% DA ONDA R.

RITMO SINUSAL.

SÂQRS = -60° (NORMAL = 0 A 90°, ALGUNS AUTORES CONSIDERAM NORMAL = -30 A +110°).

Impressão diagnóstica

RITMO SINUSAL

BLOQUEIO DIVISIONAL ÂNTERO-SUPERIOR ESQUERDO

DRA. JAMILA LEITE XAVIER

Cardiologista CRM MT 6422 RQE 4016 MT

*Dr. Jamila L. Xavier*

v1.0 Chave:<http://sistema.imaggi.com.br/validar.php?chave=820859589463829648516878650603>

CRM-MT 6422





AV. GENERAL MELLO, 227 - POÇÃO - CEP 78015-300 - CUIABÁ - MT

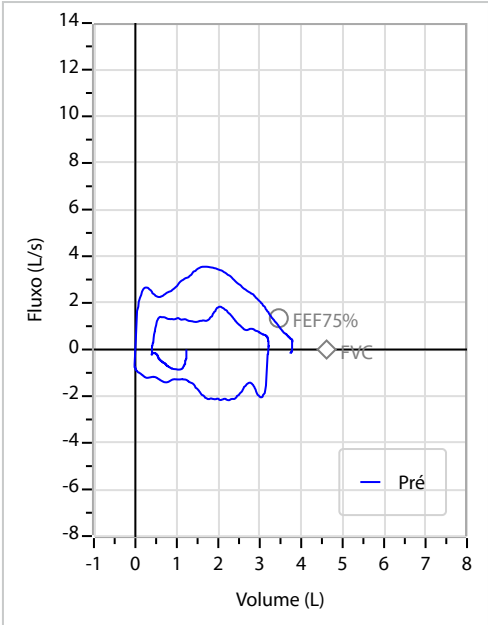
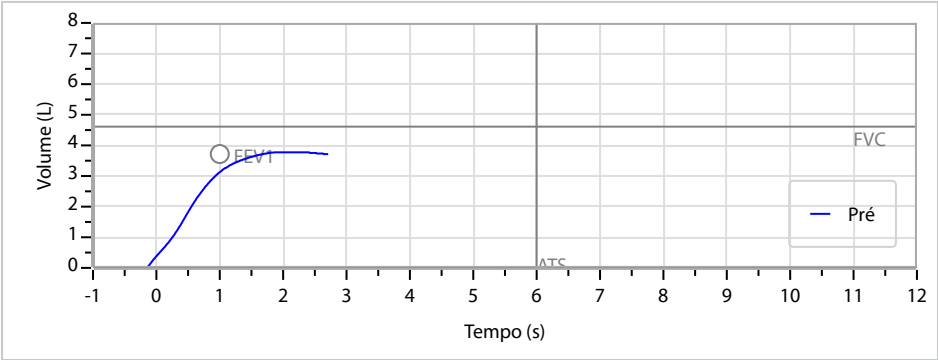
FONE: (65) 3055-2051 - IMAGGI@IMAGGI.COM.BR



Nome	LUCIANO PEREIRA DA SILVA		ID1	779877	Sexo	Masculino	Idade	44,8	Peso (kg)	75,00	Altura (cm)	176,0
Agrupamento	--	D.O.B.	07/01/1981	--	BMI (kg/m2)	24,2	Fumante	Não	Anos de Tabag...	--	Cig/Dia	--
Técnico	--	Médico	--	--	Classe 2	--	Etnia	--	Outros/Não Especificado			

CAPACIDADE VITAL FORÇADA	Imprimir Resultado dos testes	Definir previsão	Posição do Teste
	08:45	GLI	SENTADO

		Meas.	Pred	% Pred	z score	
FVC	L	<b>3,82</b>	4,61	83		
FEV1	L	<b>3,14</b>	3,72	85		
FEV1/FVC%	%	<b>82,3</b>	80,9	102		
FEV1/Vcmax%	%	<b>82,3</b>	80,9	102		



**Interpretação**  
O indivíduo tem uma relação FEV1/FVC% de 82,3% e um valor FVC de 3,82 L que estão dentro dos limites normais. Os resultados do teste indicam uma **ESPIROMETRIA NORMAL**

Assinatura: \_\_\_\_\_

Cod.: 560155	Paciente: <b>Luciano Pereira da Silva</b>	Sexo: Masculino	Idade: 44 (A)
Atendido em: 18/11/2025	Profissional Solicitante: Dr.(a) Rafael Correa da Costa	Cadastro de Pessoas Físicas: CPF: 92862268100	Convênio: Hismet

## GLICOSE EM JEJUM

96 mg/dL

Método: Enzimático Colorimétrico Material: Soro Coletado em: 18/11/2025 Liberado em: 18/11/2025 12:06

Valores de Referência:  
70 a 99 mg/dL

### Histórico de Resultados

<b>78 mg/dL</b>	<b>85 mg/dL</b>	<b>60 mg/dL</b>
25/04/2023	05/04/2024	16/09/2025



Dra. Julia Cristina da Silva  
Biomédica  
CRBM - 24963

A interpretação de qualquer teste com finalidade diagnóstica ou prognóstica depende de avaliação conjunta dos dados clínicos e da história médica do paciente.

Responsável Técnico: Bruno Bini Napoleão - CREM 2121

Endereço: Av. General Vale, 350, Bandeirantes.

Telefone: 65-99295 3662

CNES: 3055612

Cod.: 560155	Paciente: <b>Luciano Pereira da Silva</b>	Sexo: Masculino	Idade: 44 (A)
Atendido em: 18/11/2025	Profissional Solicitante: Dr.(a) Rafael Correa da Costa	Cadastro de Pessoas Físicas: CPF: 92862268100	Convênio: Hismet

## HEMOGRAMA

Método: Automação XNL550 Material: PLASMA EDTA Coletado em: 18/11/2025 Liberado em: 18/11/2025 12:54

### Eritrograma

Valores de Referência

Hemácias em milhões/ mm <sup>3</sup> .....:	<b>5,40</b>	4,30 a 5,70/mm <sup>3</sup>
Hemoglobina em g/dL.....:	<b>15,6</b>	13,5 a 17,5g/dL
Hematócrito em %.....:	<b>45,2</b>	39,0 a 50,0%
Vol. Glob. Média em fl.....:	<b>83,7</b>	80,0 a 95,0fl
Hem. Glob. Média em pg.....:	<b>28,9</b>	26,0 a 34,0pg
C.H. Glob. Média em g/dL.....:	<b>34,5</b>	31,0 a 36,0g/dL
RDW.....:	<b>11,6</b>	11,0 a 15,0%

### Leucograma

Leucócitos.....:	<b>5.410/mm<sup>3</sup></b>	3.500 a 10.000/mm <sup>3</sup>
Neutrófilos.....:	<b>55,6%</b>	<b>3.008/mm<sup>3</sup></b> 50 a 70 2000 a 7000
Blastos.....:	<b>0,0%</b>	<b>0/mm<sup>3</sup></b> 0 0
Promielocitos.....:	<b>0,0%</b>	<b>0/mm<sup>3</sup></b> 0 0
Mielocitos.....:	<b>0,0%</b>	<b>0/mm<sup>3</sup></b> 0 0
Metamielocitos.....:	<b>0,0%</b>	<b>0/mm<sup>3</sup></b> 0 0
Bastões.....:	<b>0,0%</b>	<b>0/mm<sup>3</sup></b> 0 a 6 0 a 600
Segmentados.....:	<b>55,6%</b>	<b>3.008/mm<sup>3</sup></b> 50 a 70 2000 a 7000
Eosinófilos.....:	<b>1,5%</b>	<b>81/mm<sup>3</sup></b> 2 a 4 80 a 600
Basófilos.....:	<b>1,5%</b>	<b>81/mm<sup>3</sup></b> 0 a 2 0 a 200
Linfócitos típicos....:	<b>34,6%</b>	<b>1.872/mm<sup>3</sup></b> 25 a 35 1000 a 3500
Linfócitos atípicos...:	<b>0,0%</b>	<b>0/mm<sup>3</sup></b> 0 0
Monócitos.....:	<b>6,8%</b>	<b>368/mm<sup>3</sup></b> 2 a 10 400 a 1000

### Plaquetas

Plaquetas.....:	<b>285.000/mm<sup>3</sup></b>	150.000 a 450.000/mm <sup>3</sup>
VPM.....:	<b>11,8/fl</b>	6,7 a 10,0fl
Plaquetócrito.....:	<b>0,340%</b>	0,10 a 0,50%
PDW.....:	<b>15,0</b>	15,0 a 17,9%



Dra. Julia Cristina da Silva  
Biomédica  
CRBM - 24963

A interpretação de qualquer teste com finalidade diagnóstica ou prognóstica depende de avaliação conjunta dos dados clínicos e da história médica do paciente.

Responsável Técnico: Bruno Bini Napoleão - CREM 2121

Endereço: Av. General Vale, 350, Bandeirantes.

Telefone: 65-99295 3662

CNES: 3055612



**ATENDIMENTO CLÍNICO**  
**EXAME N.º 779877**

**Paciente**

Nome : LUCIANO PEREIRA DA SILVA

CPF : 92862268100

RG : /

Cargo : MECANICO DE MANUTENCAO IV

Nascimento : 07/01/1981

**AVALIAÇÃO PSICOLÓGICA**

**I.DESCRICÃO DE DEMANDA**

A presente avaliação teve por objetivo cumprir o regimento de retorno ao trabalho com uso de uma entrevista, um teste psicométrico e o questionário SRQ 20. \_\_\_\_\_

**II.PROCEDIMENTO**

Para atender a demanda proposta foi realizada a aplicação do teste AC, que é considerado um teste que avalia a atenção concentrada e o formulário SRQ 20, sendo um instrumento de rastreamento psiquiátrico composto por vinte itens. \_\_\_\_\_

**III.ANÁLISE**

No geral obteve-se um resultado bom, obtendo percentil 30, o que representa um processo atencional médio, perante os sujeitos de sua mesma faixa etária e população. No questionário de rastreamento de transtornos mentais, o sujeito relatou não apresentar sintomas. Com estado mental aparentemente conservado. \_\_\_\_\_

**IV.CONCLUSÃO**

Em relação aos dados apresentados e analisados, mais as observações, há indícios de que o sujeito tem condições de exercer sua função. \_\_\_\_\_

**V. PRAZO DE VALIDADE DA AVALIAÇÃO**

Considerando que a personalidade é dinâmica e multideterminada, esta avaliação será válida para o presente momento.

Cuiabá-MT, 18 de novembro de 2025



Como validar o documento pelo ITI:  
Leia o qr-code e siga as instruções na página que será aberta.



**ITI**  
Instituto Nacional de  
Tecnologia da Informação



Cod.: 560155	Paciente: <b>Luciano Pereira da Silva</b>	Sexo: Masculino	Idade: 44 (A)
Atendido em: 18/11/2025	Profissional Solicitante: Dr.(a) Rafael Correa da Costa	Cadastro de Pessoas Físicas: CPF: 92862268100	Convênio: Hismet

**ASPARTATO AMINO TRANSFERASE - TGO** 20 U/L

Método: Teste cinético Material: Soro Coletado em: 18/11/2025 Liberado em: 18/11/2025 12:06

Valores de Referência:

Mulheres: <31 U/L

Homens: <37 U/L

Histórico de Resultados

**16 U/L**

25/04/2023

**18 U/L**

05/04/2024



Dra. Julia Cristina da Silva  
Biomédica  
CRBM - 24963



A interpretação de qualquer teste com finalidade diagnóstica ou prognóstica depende de avaliação conjunta dos dados clínicos e da história médica do paciente.

Responsável Técnico: Bruno Bini Napoleão - CREM 2121

Endereço: Av. General Vale, 350, Bandeirantes.

Telefone: 65-99295 3662

CNES: 3055612

Cod.: 560155	Paciente: <b>Luciano Pereira da Silva</b>	Sexo: Masculino	Idade: 44 (A)
Atendido em: 18/11/2025	Profissional Solicitante: Dr.(a) Rafael Correa da Costa	Cadastro de Pessoas Físicas: CPF: 92862268100	Convênio: Hismet

**ALANINA AMINOTRANSFERASE - TGP** **19 U/L**

Método: Teste Cinético Material: Soro Coletado em: 18/11/2025 Liberado em: 18/11/2025 12:06

Valores de Referência:

Homens: <42 U/L

Mulheres: <32 U/L

Histórico de Resultados

**21 U/L**  
25/04/2023

**21 U/L**  
05/04/2024



Dra. Julia Cristina da Silva  
Biomédica  
**CRBM - 24963**

A interpretação de qualquer teste com finalidade diagnóstica ou prognóstica depende de avaliação conjunta dos dados clínicos e da história médica do paciente.

Responsável Técnico: Bruno Bini Napoleão - CREM 2121

Endereço: Av. General Vale, 350, Bandeirantes.

Telefone: 65-99295 3662

CNES: 3055612