



ATESTADO DE SAÚDE OCUPACIONAL N.º 779881

Médico do Trabalho Coordenador do PCMSO - DR. ANDRE CORREA DA COSTA - CRM N.º CRM-MT 6355 RQE 3516 MT

CNPJ : 92.930.643/0001-52

Fantasia : ECOPLAN ENGENHARIA LTDA

Razão Social : ECOPLAN ENGENHARIA LTDA

Endereço : R FELICISSIMO DE AZEVEDO N.º 925

Complemento :

Cidade / UF : PORTO ALEGRE/RS

CEP : 90.540-110

Funcionário

Nome : Joao Padilha Nogueira

Setor: GHE 03 - MOTORISTA CAMPO GRANDE/MS

CPF : 502.923.589-20

Cargo: MOTORISTA

RG : 50292358920 / SSP PR

Nascimento: 12/04/1965

Em cumprimento às portarias N.ºs 3214/78, 3164/82, 12/83, 24/94 E 08/96 NR7 do Ministério do Trabalho e emprego para fins de exame:

Admissional

Riscos

Cód eSocial	Risco	Agente	Cód eSocial	Risco	Agente
---	MECANICO/ACIDENTES	ACIDENTE DE TRANSITO, QUEDA DO MESMO NIVEL E DIFERENTES NIVEIS		ERGONÔMICO	POSTURAS INADEQUADAS
02.01.001	FISICO	RUÍDO		FISICO	ULTRAVIOLETA - RADIAÇÃO NÃO IONIZANTE

Exames

Cód. eSocial	Data	Descrição	Cód. eSocial	Data	Descrição
296	18/11/2025	ACUIDADE VISUAL	295	18/11/2025	EXAME CLINICO
281	18/11/2025	AUDIOMETRIA TONAL	658	18/11/2025	GLICEMIA DE JEJUM
300	18/11/2025	AVALIACAO PSICOSSOCIAL	693	18/11/2025	HEMOGRAMA COM CONTAGEM DE PLAQUETAS
530	18/11/2025	ELETCARDIOGRAMA ECG	1075	18/11/2025	RX COLUNA LOMBO SACRA AP/PERFIL
536	18/11/2025	ELETCENCEFALOGRAMA EEG			

Parecer

Apto

Observações:



Cuiabá-MT 18 de novembro de 2025

Joao Padilha Nogueira

**** Assinado por biometria ****

Dra. Carolina Vieira Ormonde
CRM-MT 13330
NIS



ITI
Instituto Nacional de
Tecnologia da Informação

Como validar o documento pelo ITI:
Leia o qr-code e siga as instruções na página que sera aberta.

URL para validação e download do documento:
<https://sismed.villesistemas.com.br/copyurl.php?exame=779881>





ATESTADO DE SAÚDE OCUPACIONAL N.º 779881

Médico do Trabalho Coordenador do PCMSO - DR. ANDRE CORREA DA COSTA - CRM N.º CRM-MT 6355 RQE 3516 MT

CNPJ : 92.930.643/0001-52

Fantasia : ECOPLAN ENGENHARIA LTDA

Razão Social : ECOPLAN ENGENHARIA LTDA

Endereço : R FELICISSIMO DE AZEVEDO N.º 925

Complemento :

Cidade / UF : PORTO ALEGRE/RS

CEP : 90.540-110

Funcionário

Nome : Joao Padilha Nogueira

Setor: GHE 03 - MOTORISTA CAMPO GRANDE/MS

CPF : 502.923.589-20

Cargo: MOTORISTA

RG : 50292358920 / SSP PR

Nascimento: 12/04/1965

Em cumprimento às portarias N.ºs 3214/78, 3164/82, 12/83, 24/94 E 08/96 NR7 do Ministério do Trabalho e emprego para fins de exame:

Admissional

Riscos

Cód eSocial	Risco	Agente	Cód eSocial	Risco	Agente
---	MECANICO/ACIDENTES	ACIDENTE DE TRANSITO, QUEDA DO MESMO NIVEL E DIFERENTES NIVEIS		ERGONÔMICO	POSTURAS INADEQUADAS
02.01.001	FISICO	RUÍDO		FISICO	ULTRAVIOLETA - RADIAÇÃO NÃO IONIZANTE

Exames

Cód. eSocial	Data	Descrição	Cód. eSocial	Data	Descrição
296	18/11/2025	ACUIDADE VISUAL	295	18/11/2025	EXAME CLINICO
281	18/11/2025	AUDIOMETRIA TONAL	658	18/11/2025	GLICEMIA DE JEJUM
300	18/11/2025	AVALIACAO PSICOSSOCIAL	693	18/11/2025	HEMOGRAMA COM CONTAGEM DE PLAQUETAS
530	18/11/2025	ELETRCARDIOGRAMA ECG	1075	18/11/2025	RX COLUNA LOMBO SACRA AP/PERFIL
536	18/11/2025	ELETOENCEFALOGRAMA EEG			

Parecer

Apto

Observações:



Cuiabá-MT 18 de novembro de 2025

Joao Padilha Nogueira

**** Assinado por biometria ****

Dra. Carolina Vieira Ormonde
CRM-MT 13330
NIS



ITI
Instituto Nacional de
Tecnologia da Informação

Como validar o documento pelo ITI:
Leia o qr-code e siga as instruções na página que sera aberta.

URL para validação e download do documento:
<https://sismed.villesistemas.com.br/copyurl.php?exame=779881>





Cod.: 560163	Paciente: Joao Padilha Nogueira	Sexo: Masculino	Idade: 60 (A)
Atendido em: 18/11/2025	Profissional Solicitante: Dr.(a) Rafael Correa da Costa	Registro Geral: CPF: 502.923.589-20	Convênio: Hismet

HEMOGRAMA

Método: Automação XNL550 Material: PLASMA EDTA Coletado em: 18/11/2025 Liberado em: 18/11/2025 12:01

Eritrograma

Valores de Referência

Hemácias em milhões/ mm ³:	5,01	4,30 a 5,70/mm ³
Hemoglobina em g/dL.....:	15,8	13,5 a 17,5g/dL
Hematócrito em %.....:	45,6	39,0 a 50,0%
Vol. Glob. Média em fl.....:	91,0	80,0 a 95,0fl
Hem. Glob. Média em pg.....:	31,5	26,0 a 34,0pg
C.H. Glob. Média em g/dL.....:	34,6	31,0 a 36,0g/dL
RDW.....:	13,1	11,0 a 15,0%

Leucograma

Leucócitos.....:	6.710/mm³	3.500 a 10.000/mm ³
Neutrófilos.....:	55,1%	3.697/mm³ 50 a 70 2000 a 7000
Blastos.....:	0,0%	0/mm³ 0 0
Promielocitos.....:	0,0%	0/mm³ 0 0
Mielocitos.....:	0,0%	0/mm³ 0 0
Metamielocitos.....:	0,0%	0/mm³ 0 0
Bastões.....:	0,0%	0/mm³ 0 a 6 0 a 600
Segmentados.....:	55,1%	3.697/mm³ 50 a 70 2000 a 7000
Eosinófilos.....:	2,1%	141/mm³ 2 a 4 80 a 600
Basófilos.....:	0,4%	27/mm³ 0 a 2 0 a 200
Linfócitos típicos....:	34,4%	2.308/mm³ 25 a 35 1000 a 3500
Linfócitos atípicos...:	0,0%	0/mm³ 0 0
Monócitos.....:	8,0%	537/mm³ 2 a 10 400 a 1000

Plaquetas

Plaquetas.....:	209.000/mm³	150.000 a 450.000/mm ³
VPM.....:	10,8/fl	6,7 a 10,0fl
Plaquetócrito.....:	0,220%	0,10 a 0,50%
PDW.....:	13,0	15,0 a 17,9%

Dra. Julia Cristina da Silva
Biomédica
CRBM - 24963

A interpretação de qualquer teste com finalidade diagnóstica ou prognóstica depende de avaliação conjunta dos dados clínicos e da história médica do paciente.

Responsável Técnico: Bruno Bini Napoleão - CREM 2121

Endereço: Av. General Vale, 350, Bandeirantes.

Telefone: 65-99295 3662

CNES: 3055612

Exame n.º :779881

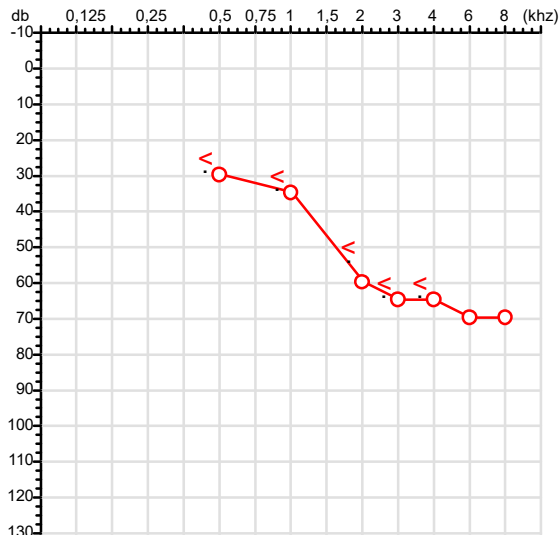
CPF :502.923.589-20
CNPJ :92.930.643/0001-52
Nascimento :12/04/1965
Motivo :Admissional
Repouso :14h
Data do Exame : 18/11/2025

Paciente :Joao Padilha Nogueira
Razão :ECOPLAN ENGENHARIA LTDA
Idade : 60 anos
Setor :GHE 03 - MOTORISTA CAMPO GRANDE/MS
Função :MOTORISTA

RG :50292358920/SSP PR

Audiometria

Orelha Direita



Aérea

KhZ	0,25	0,5	1	2	3	4	6	8
OD db	NDG	30	35	60	65	65	70	70

Óssea

KhZ	0,25	0,5	1	2	3	4	6
OD db	NDG	25	30	50	60	60	NDG

Médias Tritonais

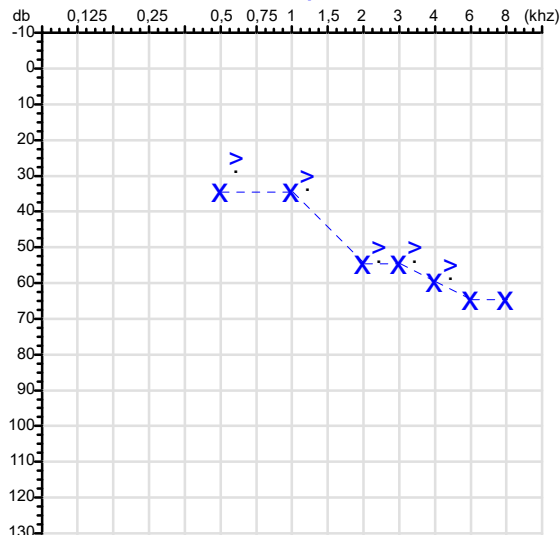
KhZ	0,5	1	2	=	3	4	6	=
OD db	30	35	60	42	65	65	70	67

Laudo Clínico OD

Perda auditiva neurossensorial de grau moderado com configuração descendente em rampa

Classificações: tipo de perda auditiva (Silman e Silverman - 1997), grau de perda auditiva média 500khz, 1000khz e 2000khz (Lloyd e Kaplan - 1978) e configuração audiométrica (Silman e Silverman - 1997 - adaptada de Carhart, 1945 e Lloyd e Kaplan, 1978)

Orelha Esquerda



KhZ	0,25	0,5	1	2	3	4	6	8
OE db	NDG	35	35	55	55	60	65	65

KhZ	0,25	0,5	1	2	3	4	6
OE db	NDG	25	30	50	50	55	NDG

KhZ	0,5	1	2	=	3	4	6	=
OE db	35	35	55	42	55	60	65	60

Laudo Clínico OE

Perda auditiva neurossensorial de grau moderado com configuração descendente acentuada

Classificações: tipo de perda auditiva (Silman e Silverman - 1997), grau de perda auditiva média 500khz, 1000khz e 2000khz (Lloyd e Kaplan - 1978) e configuração audiométrica (Silman e Silverman - 1997 - adaptada de Carhart, 1945 e Lloyd e Kaplan, 1978)

Emanuel Sempio
Fonoaudiólogo
Audiologia Clínica e Ocupacional
CRFa 5-5297-8

Emanuel Sempio
Fonoaudiólogo
CRFa 5 - 5297 - 8

Assinatura eletrônica :2A5190EBCD9E690F4A29C28DC6516623

Para validar a assinatura : <https://sistema.hismet.com.br/validacao.php>

Joao Padilha Nogueira

**** Assinado por biometria ****

Modelo do Audiometro :AVS500 - VIBRASOM

Última Aferição :12/08/2025



ATESTADO DE ACUIDADE VISUAL

CNPJ : 92930643000152 Fantasia : ECOPLAN ENGENHARIA LTDA
Razão Social : ECOPLAN ENGENHARIA LTDA
Endereço : R FELICISSIMO DE AZEVEDO N.º 925 Complemento :
Cidade / UF : PORTO ALEGRE / RS CEP : 90540110

Funcionário

Nome : Joao Padilha Nogueira Setor: GHE 03 - MOTORISTA CAMPO GRANDE/MS
CPF : 50292358920 Cargo: MOTORISTA
RG : 50292358920 / SSP PR Nascimento: 12/04/1965

Ficha de Acuidade Visual

Longe

Método de avaliação : Escala Optométrica de Snellen

SEM CORREÇÃO

OD: 20/40

OE: 20/40

COM CORREÇÃO

OD: /

OE: /

Perto

Método de avaliação : Tabela de Jaeger

CORREÇÃO : NÃO

RESULTADO OLHO DIREITO : J2

RESULTADO OLHO ESQUERDO : J2

Teste Cromático

Visão Cromatica: NORMAL

Usa lente/óculos: Não

Resultado: ALTERADO

Cuiabá 18 de novembro de 2025

Dra. Carolina Vieira Ormonde
Médica
CRM-MT 13330³

Dra. Carolina Vieira Ormonde
CRM-MT 13330
NIS

Autenticação Assinatura : DB146200B0B5CA571ED3F7A3B71ED005
Para validar a assinatura : <https://sistema.hismet.com.br/validacao.php>

Protocolo:2511181036229

Data:18/11/2025

Paciente:JOAO PADILHA NOGUEIRA


Nasc.:12/04/1965 RG :50292358920-SSP PR

CPF:50292358920

Exame :RX COLUNA LOMBO SACRA AP / PERFIL

Resultado

CORPOS VERTEBRAIS VISUALIZADOS COM MORFOLOGIA E TEXTURA HABITUAIS.
APÓFISES ESPINHOSAS, TRANSVERSAS E PEDÍCULOS SEM ANORMALIDADES.
TRANSIÇÃO LOMBOSSACRA DE ASPECTO NORMAL.
ESPAÇOS DISCAIS DENTRO DOS LIMITES DA NORMALIDADE.
AUSÊNCIA DE ASSIMETRIAS EVIDENTES OU ESCOLIOSE DA COLUNA.
OSTEOFITOS MARGINAIS INCIPIENTES EM CORPOS VERTEBRAIS.



Dr. Leandro M. Colmanetti

Médico Radiologista CRM 5995 MT RQE 4585 MT

v1.0 Chave:<http://sistema.imaggi.com.br/validar.php?chave=003325663569083360205944855841>



Protocolo:251118102353

Data:18/11/2025

Paciente:JOAO PADILHA NOGUEIRA

Nasc.:12/04/1965 RG :50292358920-SSP PR

CPF:50292358920

Exame :ELETROCARDIOGRAMA ECG

Resultado

FC = 70BPM (VARIA DE DE 50 A 100BPM, DE ACORDO COM AS ÚLTIMAS DIRETRIZES DE ECG DA SBC).

P-R = 0,12S (NORMAL = 0,10 A 0,20S), P SINUSAL (ONDA P SINUSAL SE POSITIVA E, D1, D2, D3, AVF).

QRS = 0,08S (NORMAL = 0,07 A 0,11S) OBS: Q PATOLÓGICA SE AMPLITUDE FOR PELO MENOS 25% DA ONDA R.

QTC = 0,39S (NORMAL = 0,34 A 0,45S P/ HOMENS A 0,47S P/ MULHERES).

RITMO SINUSAL.

SÂQRS = +60° (NORMAL = 0 A 90°, ALGUNS AUTORES CONSIDERAM NORMAL = -30 A +110°).

Impressão diagnóstica

DENTRO DOS PARÂMETROS NORMAIS.

DRA. JAMILA LEITE XAVIER

Cardiologista CRM MT 6422 RQE 4016 MT

Dr.ª Jamila L. Xavier

3304568315573013979653

CRM-MT 6422

v1.0 Chave:<http://sistema.imaggi.com.br/validar.php?chave=749462943304568315573013979653>



Protocolo:25111810261648

Data:18/11/2025

Paciente:JOAO PADILHA NOGUEIRA

Nasc.:12/04/1965 RG :50292358920-SSP PR

CPF:50292358920

Exame :ELETROENCEFALOGRAMA CLINICO

Resultado

A ATIVIDADE ELÉTRICA CEREBRAL DE REPOUSO MOSTROU-SE SIMÉTRICA ENTRE ÁREAS HOMÓLOGAS, ORGANIZADA, CONSTITUÍDA POR UM RITMO ALFA DOMINANTE, 09-10HZ DE MÉDIA AMPLITUDE, COM PREDOMÍNIO NAS REGIÕES POSTERIO. AUSÊNCIA DE ATIVIDADE EPILEPTIFORME. DURANTE TODO O DECORRER DO EXAME, MESMO COM A ATIVAÇÃO PELA HIPERPNÉIA, NÃO FORAM REGISTRADOS GRAFOELEMENTOS PATOLÓGICOS. ELETROENCEFALOGRAMA DIGITAL, REALIZADO DURANTE VIGÍLIA, EM CONDIÇÕES TÉCNICAS SATISFATÓRIAS.

Impressão diagnóstica

DENTRO DOS PARÂMETROS NORMAIS.

DR. CESAR ANDROLAGE
Neurologista CRM 7432 MT RQE 4011 MT
CRM: MT 7432

v1.0 Chave:<http://sistema.imaggi.com.br/validar.php?chave=203119927594031377370593571255>





Cod.: 560163	Paciente: Joao Padilha Nogueira	Sexo: Masculino	Idade: 60 (A)
Atendido em: 18/11/2025	Profissional Solicitante: Dr.(a) Rafael Correa da Costa	Registro Geral: CPF: 502.923.589-20	Convênio: Hismet

GLICOSE EM JEJUM**100 mg/dL**

Método: Enzimático Colorimétrico Material: Soro Coletado em: 18/11/2025 Liberado em: 18/11/2025 12:02

Valores de Referência:

70 a 99 mg/dL

Dra. Julia Cristina da Silva
Biomédica
CRBM - 24963

A interpretação de qualquer teste com finalidade diagnóstica ou prognóstica depende de avaliação conjunta dos dados clínicos e da história médica do paciente.

Responsável Técnico: Bruno Bini Napoleão - CREM 2121

Endereço: Av. General Vale, 350, Bandeirantes.

Telefone: 65-99295 3662

CNES: 3055612



ATENDIMENTO CLÍNICO
EXAME N.º 779881

Paciente

Nome : JOAO PADILHA NOGUEIRA

CPF : 50292358920

Cargo : MOTORISTA

RG : 50292358920/SSP PR

Nascimento : 12/04/1965

AVALIAÇÃO PSICOLÓGICA

DESCRIÇÃO DE DEMANDA

A presente avaliação teve por objetivo cumprir o regimento do processo seletivo com uso de uma entrevista e um teste psicométrico. _____

PROCEDIMENTO

Para atender a demanda proposta foi realizada a aplicação do teste palográfico que é considerado um teste expressivo de personalidade. _____

ANÁLISE

No geral obteve-se um resultado dentro do esperado. Apresentou NOR médio, o que corresponde à pessoa que, embora apresente instabilidade no ritmo de produção, consegue adaptação adequada às tarefas rotineiras. Apresentando indícios de dinamismo, diplomacia, introversão, concentração, precaução, preocupação com detalhes e capacidade de análise. Com o estado mental aparentemente conservado. _____

CONCLUSÃO

Em relação aos dados apresentados e analisados, somados às observações, há indícios de que o sujeito tem condições de exercer sua função. _____

PRAZO DE VALIDADE DA AVALIAÇÃO

Considerando que a personalidade é dinâmica e multideterminada, esta avaliação será válida para o presente momento.

Cuiabá-MT, 18 de novembro de 2025



Como validar o documento pelo ITI:
Leia o qr-code e siga as instruções na página que será aberta.

