



## ATESTADO DE ACUIDADE VISUAL

CNPJ : 12027138000163 Fantasia : CENTROACO MATRIZ  
Razão Social : CENTROACO INDUSTRIA E COMERCIO DE ACO LTDA  
Endereço : R N QUADRA17 N.º 1100 Complemento : AO LADO TRAEI  
Cidade / UF : CUIABÁ / MT CEP : 78098000

### Funcionário

Nome : Geraldo Goncalves Mendes Setor: CONSTRUCAO CIVIL - MANUTENCAO  
CPF : 51337983187 Cargo: CALDEIREIRO MASTER  
RG : / Nascimento: 07/01/1973

### Ficha de Acuidade Visual

#### Longe

Método de avaliação : Escala Optométrica de Snellen

##### SEM CORREÇÃO

OD: 20/25

OE: 20/25

##### COM CORREÇÃO

OD: /

OE: /

#### Perto

Método de avaliação : Tabela de Jaeger

CORREÇÃO : NÃO

RESULTADO OLHO DIREITO : J1

RESULTADO OLHO ESQUERDO : J1

### Teste Cromático

Visão Cromatica: NORMAL

Usa lente/óculos: Não

Resultado: NORMAL

Cuiabá 18 de novembro de 2025

Dr. João Batista de Almeida  
Médico  
CRM-MT 15709

Dr. João Batista de Almeida Junior

CRM-MT 15709

Autenticação Assintatura :12FAA179B178AE051EDA05F303F849E7  
Para validar a assinatura : <https://sistema.hismet.com.br/validacao.php>

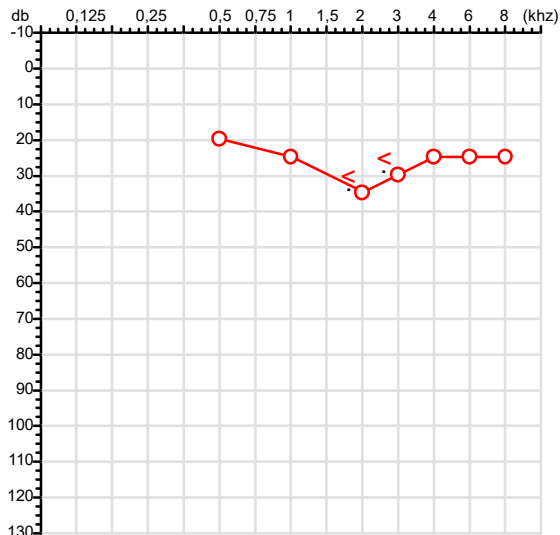
# Exame n.º :779921

CPF :513.379.831-87  
CNPJ :12.027.138/0001-63  
Nascimento :07/01/1973  
Motivo :Periódico  
Repouso :14h  
Data do Exame : 18/11/2025

Paciente :GERALDO GONCALVES MENDES  
Razão :CENTROACO INDUSTRIA E COMERCIO DE ACO LTDA  
Idade : 52 anos  
Setor :CONSTRUCAO CIVIL - MANUTENCAO  
Função :CALDEIREIRO MASTER

RG :/

## Orelha Direita



### Aérea

Khaz	0,25	0,5	1	2	3	4	6	8
OD db	NDG	20	25	35	30	25	25	25

### Óssea

Khaz	0,25	0,5	1	2	3	4	6
OD db	NDG	NDG	NDG	30	25	NDG	NDG

### Médias Tritonais

Khaz	0,5	1	2	=	3	4	6	=
OD db	20	25	35	27	30	25	25	27

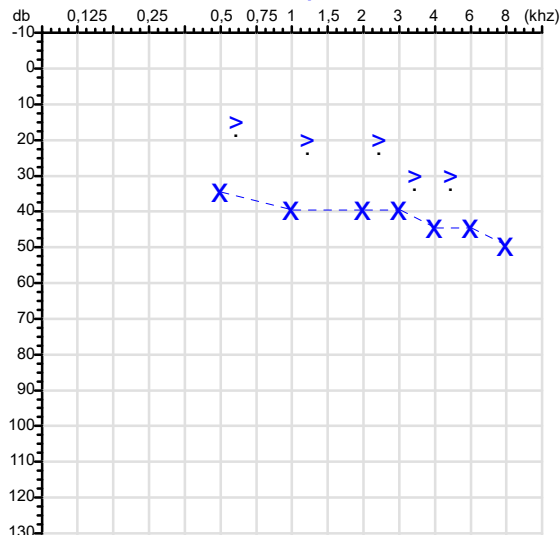
### Laudo Clínico OD

Perda auditiva neurossensorial de grau leve com configuração em entalhe

Classificações: tipo de perda auditiva (Silman e Silvermam - 1997), grau de perda auditiva média 500khz, 1000khz e 2000khz (Lloyd e Kaplan - 1978) e configuração audiométrica (Silman e Silverman - 1997 - adaptada de Carhart, 1945 e Lloyd e Kaplan, 1978)

## Audiometria

## Orelha Esquerda



Khaz	0,25	0,5	1	2	3	4	6	8
OE db	NDG	35	40	40	40	45	45	50

Khaz	0,25	0,5	1	2	3	4	6
OE db	NDG	15	20	20	30	30	NDG

Khaz	0,5	1	2	=	3	4	6	=
OE db	35	40	40	38	40	45	45	43

### Laudo Clínico OE

Perda auditiva mista de grau leve com configuração descendente leve

Classificações: tipo de perda auditiva (Silman e Silvermam - 1997), grau de perda auditiva média 500khz, 1000khz e 2000khz (Lloyd e Kaplan - 1978) e configuração audiométrica (Silman e Silverman - 1997 - adaptada de Carhart, 1945 e Lloyd e Kaplan, 1978)

*Emanuel Sempio*  
Fonoaudiólogo  
Audiologia Clínica e Ocupacional  
CRFa 5-5297-8

Emanuel Sempio  
Fonoaudiólogo  
CRFa 5 - 5297 - 6

Assinatura eletrônica :4F1BD4A57ECA0AF7CE53150DD1592334

Para validar a assinatura : <https://sistema.hismet.com.br/validacao.php>

*Geraldo Gonçalves Mendes*

\*\* Assinado por biometria \*\*

Modelo do Audiometro :AVS500 - VIBRASOM

Última Aferição :12/08/2025



**ATENDIMENTO CLÍNICO**  
**EXAME N.º 779921**

**Paciente**

Nome : GERALDO GONCALVES MENDES

CPF : 51337983187

RG : /

Cargo : CALDEIREIRO MASTER

Nascimento : 07/01/1973

**AVALIAÇÃO PSICOLÓGICA**

**I.DESCRICÃO DE DEMANDA**

A presente avaliação teve por objetivo cumprir o regimento do processo periódico com uso de uma entrevista, um teste psicométrico e o questionário SRQ 20. \_\_\_\_\_

**II.PROCEDIMENTO**

Para atender a demanda proposta foi realizada a aplicação do teste AC, que é considerado um teste que avalia a atenção concentrada e o formulário SRQ 20, sendo um instrumento de rastreamento psiquiátrico composto por vinte itens. \_\_\_\_\_

**III.ANÁLISE**

No geral obteve-se um resultado moderadamente abaixo do esperado, o que representa um processo atencional limítrofe, perante os sujeitos de sua mesma faixa etária e população, porém com estado mental aparentemente conservado. No questionário de rastreamento de transtornos mentais, o sujeito relatou não apresentar sintomas. \_\_\_\_\_

**IV.CONCLUSÃO**

Em relação aos dados apresentados e analisados, mais as observações, há indícios de que o sujeito tem condições de exercer sua função. \_\_\_\_\_

**V. PRAZO DE VALIDADE DA AVALIAÇÃO**

Considerando que a personalidade é dinâmica e multideterminada, esta avaliação será válida para o presente momento.

Cuiabá-MT, 18 de novembro de 2025



Como validar o documento pelo ITI:  
Leia o qr-code e siga as instruções na página que será aberta.



Protocolo:25111810334632

Data:18/11/2025

Paciente:GERALDO GONCALVES MENDES

Nasc.:07/01/1973 RG :-

CPF:51337983187

Exame :ELETROCARDIOGRAMA ECG

### Resultado

FC =53 BPM (VARIA DE DE 50 A 100BPM, DE ACORDO COM AS ÚLTIMAS DIRETRIZES DE ECG DA SBC).

P-R = 0,12\_S (NORMAL = 0,10 A 0,20S), P SINUSAL (ONDA P SINUSAL SE POSITIVA E, D1, D2, D3, AVF).

QRS = 0,08S (NORMAL = 0,07 A 0,11S) OBS: Q PATOLÓGICA SE AMPLITUDE FOR PELO MENOS 25% DA ONDA R.

RITMO SINUSAL.

SÂQRS = +60° (NORMAL = 0 A 90°, ALGUNS AUTORES CONSIDERAM NORMAL = -30 A +110°).

Impressão diagnóstica

DENTRO DOS PARÂMETROS NORMAIS.

DRA. JAMILA LEITE XAVIER

Cardiologista CRM MT 6422 RQE 4016 MT

*Dr.ª Jamila L. Xavier*

v1.0 Chave:<http://sistema.imaggi.com.br/validar.php?chave=42364979742600861241362374466>

CRM-MT 6422

AV. GENERAL MELLO, 227 - POÇÃO - CEP 78015-300 - CUIABÁ - MT

FONE: (65) 3055-2051 - IMAGGI@IMAGGI.COM.BR



Protocolo:25111810323332

Data:18/11/2025

Paciente:GERALDO GONCALVES MENDES

Nasc.:07/01/1973 RG :-

CPF:51337983187

Exame :ELETROENCEFALOGRAMA CLINICO

### Resultado

A ATIVIDADE ELÉTRICA CEREBRAL DE REPOUSO MOSTROU-SE SIMÉTRICA ENTRE ÁREAS HOMÓLOGAS, ORGANIZADA, CONSTITUÍDA POR UM RITMO ALFA DOMINANTE, 09-10HZ DE MÉDIA AMPLITUDE, COM PREDOMÍNIO NAS REGIÕES POSTERIO. AUSÊNCIA DE ATIVIDADE EPILEPTIFORME. DURANTE TODO O DECORRER DO EXAME, MESMO COM A ATIVAÇÃO PELA HIPERPNÉIA, NÃO FORAM REGISTRADOS GRAFOELEMENTOS PATOLÓGICOS. ELETROENCEFALOGRAMA DIGITAL, REALIZADO DURANTE VIGÍLIA, EM CONDIÇÕES TÉCNICAS SATISFATÓRIAS.

Impressão diagnóstica

DENTRO DOS PARÂMETROS NORMAIS.

DR. CESAR ANDROLAGE  
Neurologista CRM 7432 MT RQE 4011 MT  
CRM: MT 7432

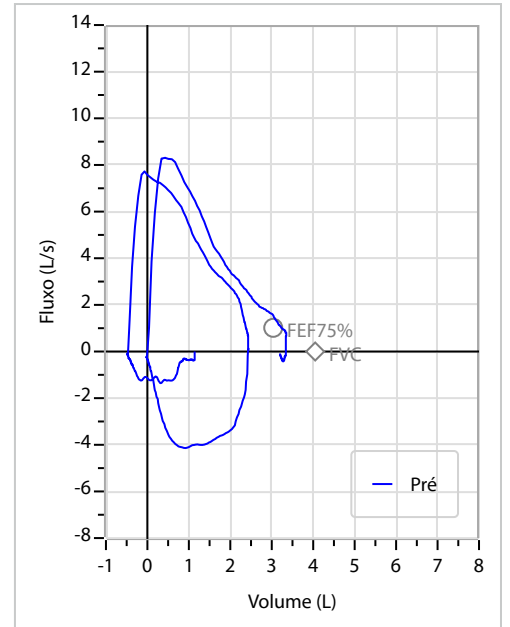
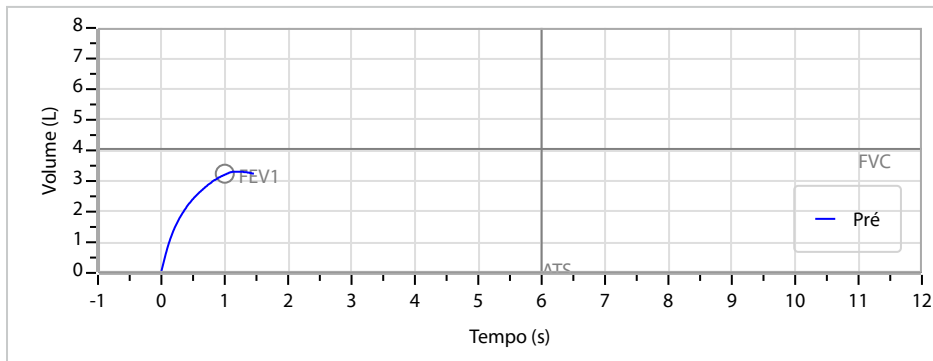
v1.0 Chave:<http://sistema.imaggi.com.br/validar.php?chave=878055724452492513317764977144>



Nome	GERALDO GONCALVES MENDES		ID1	779921	Sexo	Masculino	Idade	52,8	Peso (kg)	70,00	Altura (cm)	170,0
Agrupamento	--	D.O.B.	07/01/1973	--	BMI (kg/m2)	24,2	Fumante	Não	Anos de Tabag...	--	Cig/Dia	--
Técnico	--	Médico	--	--	Classe 2	--	Etnia	--	Outros/Não Especificado			

CAPACIDADE VITAL FORÇADA		Imprimir Resultado dos testes	Definir previsão	Posição do Teste
		09:37	GLI	SENTADO

		Meas.	Pred	% Pred	z score
FVC	L	3,39	4,05	84	<div><div></div></div>
FEV1	L	3,28	3,24	101	<div><div></div></div>
FEV1/FVC%	%	96,7	80,1	121	<div><div></div></div>
FEV1/Vcmax%	%	96,7	80,1	121	<div><div></div></div>



### Interpretação

O indivíduo tem uma relação FEV1/FVC% de 96,7% e um valor FVC de 3,39 L que estão dentro dos limites normais. Os resultados do teste indicam uma ESPIROMETRIA NORMAL

Assinatura: \_\_\_\_\_

Cod.: 560200	Paciente: <b>Geraldo Goncalves Mendes</b>	Sexo: Masculino	Idade: 52 (A)
Atendido em: 18/11/2025	Profissional Solicitante: Dr.(a) Rafael Correa da Costa	Cadastro de Pessoas Físicas: CPF: 51337983187	Convênio: Hismet

## GLICOSE EM JEJUM

**99 mg/dL**

Método: Enzimático Colorimétrico Material: Soro Coletado em: 18/11/2025 Liberado em: 18/11/2025 12:02

Valores de Referência:

70 a 99 mg/dL

### Histórico de Resultados

**89 mg/dL**  
30/10/2023

**85 mg/dL**  
26/11/2024



Assinado Digitalmente

Dra. Julia Cristina da Silva  
Biomédica  
**CRBM - 24963**

A interpretação de qualquer teste com finalidade diagnóstica ou prognóstica depende de avaliação conjunta dos dados clínicos e da história médica do paciente.

Responsável Técnico: Bruno Bini Napoleão - CRBM 2121

Endereço: Av. General Vale,350, Bandeirantes.  
Telefone:65-99295 3662

Cod.: 560200	Paciente: <b>Geraldo Goncalves Mendes</b>	Sexo: Masculino	Idade: 52 (A)
Atendido em: 18/11/2025	Profissional Solicitante: Dr.(a) Rafael Correa da Costa	Cadastro de Pessoas Físicas: CPF: 51337983187	Convênio: Hismet

## HEMOGRAMA

Método: Automação XNL550 Material: PLASMA EDTA Coletado em: 18/11/2025 Liberado em: 18/11/2025 12:46

### Eritrograma

		Valores de Referência
Hemácias em milhões/ mm <sup>3</sup> .....:	<b>4,79</b>	4,30 a 5,70/mm <sup>3</sup>
Hemoglobina em g/dL.....:	<b>14,4</b>	13,5 a 17,5g/dL
Hematócrito em %.....:	<b>41,5</b>	39,0 a 50,0%
Vol. Glob. Média em fl.....:	<b>86,6</b>	80,0 a 95,0fl
Hem. Glob. Média em pg.....:	<b>30,1</b>	26,0 a 34,0pg
C.H. Glob. Média em g/dL.....:	<b>34,7</b>	31,0 a 36,0g/dL
RDW.....:	<b>12,0</b>	11,0 a 15,0%

### Leucograma

				Valores de Referência
Leucócitos.....:	<b>4.480/mm<sup>3</sup></b>			3.500 a 10.000/mm <sup>3</sup>
Neutrófilos.....:	<b>53,3%</b>	<b>2.388/mm<sup>3</sup></b>	50 a 70	2000 a 7000
Blastos.....:	<b>0,0%</b>	<b>0/mm<sup>3</sup></b>	0	0
Promielocitos.....:	<b>0,0%</b>	<b>0/mm<sup>3</sup></b>	0	0
Mielocitos.....:	<b>0,0%</b>	<b>0/mm<sup>3</sup></b>	0	0
Metamielocitos.....:	<b>0,0%</b>	<b>0/mm<sup>3</sup></b>	0	0
Bastões.....:	<b>0,0%</b>	<b>0/mm<sup>3</sup></b>	0 a 6	0 a 600
Segmentados.....:	<b>53,3%</b>	<b>2.388/mm<sup>3</sup></b>	50 a 70	2000 a 7000
Eosinófilos.....:	<b>1,8%</b>	<b>81/mm<sup>3</sup></b>	2 a 4	80 a 600
Basófilos.....:	<b>1,3%</b>	<b>58/mm<sup>3</sup></b>	0 a 2	0 a 200
Linfócitos típicos.....:	<b>33,3%</b>	<b>1.492/mm<sup>3</sup></b>	25 a 35	1000 a 3500
Linfócitos atípicos.....:	<b>0,0%</b>	<b>0/mm<sup>3</sup></b>	0	0
Monócitos.....:	<b>10,3%</b>	<b>461/mm<sup>3</sup></b>	2 a 10	400 a 1000

### Plaquetas

Plaquetas.....:	<b>201.000/mm<sup>3</sup></b>	150.000 a 450.000/mm <sup>3</sup>
VPM.....:	<b>11,9/fl</b>	6,7 a 10,0fl
Plaquetócrito.....:	<b>0,240%</b>	0,10 a 0,50%
PDW.....:	<b>14,9</b>	15,0 a 17,9%



Assinado Digitalmente

  
Suzane Naiara dos Santos Duarte  
Biomédica  
CRBM - 25964

A interpretação de qualquer teste com finalidade diagnóstica ou prognóstica depende de avaliação conjunta dos dados clínicos e da história médica do paciente.

Responsável Técnico: Bruno Bini Napoleão - CRBM 2121

Endereço: Av. General Vale, 350, Bandeirantes.  
Telefone: 65-99295 3662  
CNPJ: 08.555.542

Protocolo:2511181047299

Data:18/11/2025

Paciente:GERALDO GONCALVES MENDES

Nasc.:07/01/1973 RG :-

CPF:51337983187

Exame :RX COLUNA LOMBO SACRA AP / PERFIL

### Resultado

CORPOS VERTEBRAIS VISUALIZADOS COM MORFOLOGIA E TEXTURA HABITUAIS.  
APÓFISES ESPINHOSAS, TRANSVERSAS E PEDÍCULOS SEM ANORMALIDADES.  
TRANSIÇÃO LOMBOSSACRA DE ASPECTO NORMAL.  
AUSÊNCIA DE ASSIMETRIAS EVIDENTES OU ESCOLIOSE DA COLUNA.  
OSTEOFITOS MARGINAIS INCIPIENTES EM CORPOS VERTEBRAIS.  
REDUÇÃO DO ESPAÇO DISCAL NO NÍVEL L5-S1, COM ESCLEROSE DOS PLATÔS DE APOSIÇÃO E COM  
OSTEOFITOS MARGINAIS ADJACENTES.  
DEMAIS ESPAÇOS DISCAIS DENTRO DOS LIMITES DA NORMALIDADE.  
ALTERAÇÕES DEGENERATIVAS DAS INTERAPOFISÁRIAS EM L5-S1.



---

Dr. Leandro M. Colmanetti

Médico Radiologista CRM 5995 MT RQE 4585 MT

v1.0 Chave:<http://sistema.imaggi.com.br/validar.php?chave=320562876547792190608134298698>



Protocolo:2511181053489

Data:18/11/2025

Paciente:GERALDO GONCALVES MENDES


Nasc.:07/01/1973 RG :-

CPF:51337983187

Exame :RX TORAX PA

### Resultado

OSSOS COM MORFOLOGIA E TEXTURA NORMAIS.  
MEDIASTINO CENTRADO E SEM MASSAS VISÍVEIS NA SUA TOPOGRAFIA.  
HILOS E TRAMA VASCULAR PULMONAR DE ASPECTO HABITUAL.  
CAMPOS PLEUROPULMONARES COM TRANSPARÊNCIA SATISFATÓRIA.  
CÚPULAS DIAFRAGMÁTICAS DE CONTORNOS NÍTIDOS E SEIOS COSTOFRÊNICOS LIVRES.  
ÁREA CARDÍACA NOS LIMITES DA NORMALIDADE.



---

Dr. Leandro M. Colmanetti

Médico Radiologista CRM 5995 MT RQE 4585 MT

v1.0 Chave:<http://sistema.imaggi.com.br/validar.php?chave=648605532663643942130656201719>

