



Cod.: 560299	Paciente: <b>Patricio Nunes de Oliveira</b>	Sexo: Masculino	Idade: 40 (A)
Atendido em: 19/11/2025	Profissional Solicitante: Dr.(a) Rafael Correa da Costa	Cadastro de Pessoas Físicas: CPF: 73090999153	Convênio: Hismet

**ACIDO HIPURICO - URINA INICIO JORNADA 0,08 g/g de creatinina**

Método: CROMATOGRAFIA LÍQUIDA - HPLC Material: Urina do início da jornada de trabalho Coletado em: 19/11/2025  
Liberado em: 21/11/2025 17:07

## Valores de Referência:

\* A NR-7 (2018), não estabelece valores de IBMP para Início de Jornada.

\*IBMP: Índice Biológico Máximo Permitido (NR7 2018).

Na última atualização da NR-7(2022), o Ácido Hipúrico não está entre os indicadores recomendados para avaliação da exposição ao Tolueno.

"Metodologia desenvolvida e validada in house seguindo protocolos de validação nacionais e internacionais."

Nota: \*ATENÇÃO PARA NOVOS VALORES DE REFERÊNCIA A PARTIR DE 30/05/202

Resultado transcrito do Laboratório Diagnósticos do Brasil.

## Histórico de Resultados

**0,16 g/g de creatinina**

12/12/2024

Dra. Julia Cristina da Silva  
Biomédica  
CRBM - 24963

A interpretação de qualquer teste com finalidade diagnóstica ou prognóstica depende de avaliação conjunta dos dados clínicos e da história médica do paciente.

Responsável Técnico: Bruno Bini Napoleão - CREM 2121

Endereço: Av. General Vale, 350, Bandeirantes.

Telefone: 65-99295 3662

CNES: 3055612



**ATENDIMENTO CLÍNICO**  
**EXAME N.º 780089**

**Paciente**

Nome : PATRICIO NUNES DE OLIVEIRA

CPF : 73090999153

RG : 14750996/SSP MT

Cargo : AUXILIAR DE PRODUCAO

Nascimento : 24/03/1985

**Self Report Questionnaire**

**Instrumento de rastreamento de TMC - SRQ 20 - Versão para língua portuguesa**

- |   |                 |
|---|-----------------|
| 1.Tem dores de cabeça freqüentes?                                   | ( )Sim ( X )Não |
| 2.Tem falta de apetite?   | ( )Sim ( X )Não |
| 3.Dorme mal?  | ( )Sim ( X )Não |
| 4.Assusta-se com facilidade?  | ( )Sim ( X )Não |
| 5.Tem tremores nas mãos?  | ( )Sim ( X )Não |
| 6.Sente-se nervoso(a), tenso(a), ou preocupado(a)?                  | ( )Sim ( X )Não |
| 7.Tem má digestão?  | ( )Sim ( X )Não |
| 8.Tem dificuldade de pensar com clareza?                            | ( )Sim ( X )Não |
| 9.Tem se sentido triste ultimamente?                                | ( )Sim ( X )Não |
| 10.Tem chorado mais do que o costume?                               | ( )Sim ( X )Não |
| 11.Encontra dificuldades para realizar suas atividades diárias?     | ( )Sim ( X )Não |
| 12.Tem dificuldade para tomar decisões?                             | ( )Sim ( X )Não |
| 13.Tem dificuldades no serviço?(seu trabalho lhe causa sofrimento)? | ( )Sim ( X )Não |
| 14.É incapaz de desempenhar um papel útil em sua vida?              | ( )Sim ( X )Não |
| 15.Tem perdido o interesse pelas coisas?                            | ( )Sim ( X )Não |
| 16.Você se sente uma pessoa inútil, sem préstimo?                   | ( )Sim ( X )Não |
| 17.Tem tido idéias de acabar com a vida?                            | ( )Sim ( X )Não |
| 18.Sente-se cansado(a) o tempo todo?                                | ( )Sim ( X )Não |
| 19.Tem sensações desagradáveis no estomago ?                        | ( )Sim ( X )Não |
| 20.Você se cansa com facilidade?                                    | ( )Sim ( X )Não |

**Nota de corte:6. Acima de 06 pontos encaminhar para avaliação com a Psicóloga ou psiquiatra, dependendo da gravidade.**

Cuiabá-MT, 19 de novembro de 2025



Como validar o documento pelo ITI:  
Leia o qr-code e siga as instruções na página que será aberta.

# Exame n.º :780089

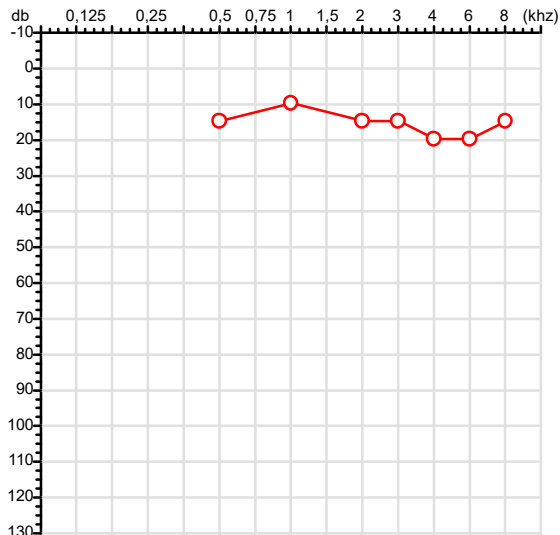
CPF :730.909.991-53  
CNPJ :04.563.672/0026-14  
Nascimento :24/03/1985  
Motivo :Periódico  
Repouso :14h  
Data do Exame : 19/11/2025

Paciente :Patricio Nunes de Oliveira  
Razão :SOCIEDADE FOGAS LTDA  
Idade : 40 anos  
Setor :GERAL  
Função :AUXILIAR DE PRODUCAO

RG :14750996/SSP MT

## Audiometria

### Orelha Direita



### Aérea

KhZ	0,25	0,5	1	2	3	4	6	8
OD db	NDG	15	10	15	15	20	20	15

### Ossea

KhZ	0,25	0,5	1	2	3	4	6
OD db	NDG	NDG	NDG	NDG	NDG	NDG	NDG

### Médias Tritonais

KhZ	0,5	1	2	=	3	4	6	=
OD db	15	10	15	13	15	20	20	18

### Laudo Clínico OD

Audição normal

Classificações: tipo de perda auditiva (Silman e Silvermam - 1997), grau de perda auditiva média 500khz, 1000khz e 2000khz (Lloyd e Kaplan - 1978) e configuração audiométrica (Silman e Silverman - 1997 - adaptada de Carhart, 1945 e Lloyd e Kaplan, 1978)

*Emanuel Sempio*  
Fonoaudiólogo  
Audiologia Clínica e Ocupacional  
CRFa 5-5297-8

Emanuel Sempio  
Fonoaudiólogo  
CRFa 5 - 5297 - 8

Assinatura eletrônica :A67709506502769F07611E809F223CEA

Para validar a assinatura : <https://sistema.hismet.com.br/validacao.php>

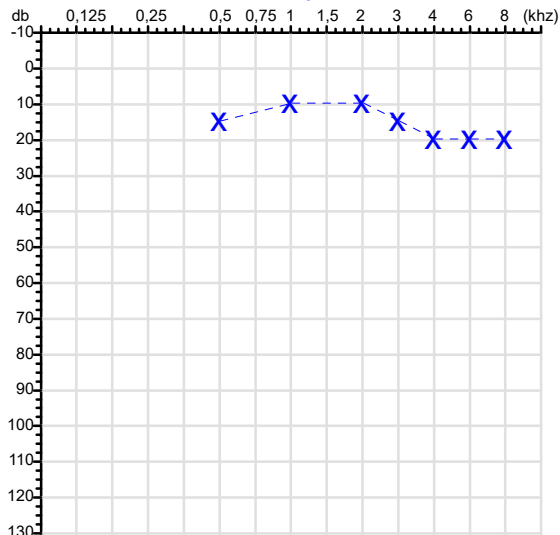
*Patricio Nunes de Oliveira*

\*\* Assinado por biometria \*\*

Modelo do Audiometro :AVS500 - VIBRASOM

Última Aferição :12/08/2025

### Orelha Esquerda



KhZ	0,25	0,5	1	2	3	4	6	8
OE db	NDG	15	10	10	15	20	20	20

KhZ	0,25	0,5	1	2	3	4	6
OE db	NDG	NDG	NDG	NDG	NDG	NDG	NDG

KhZ	0,5	1	2	=	3	4	6	=
OE db	15	10	10	12	15	20	20	18

### Laudo Clínico OE

Audição normal

Classificações: tipo de perda auditiva (Silman e Silvermam - 1997), grau de perda auditiva média 500khz, 1000khz e 2000khz (Lloyd e Kaplan - 1978) e configuração audiométrica (Silman e Silverman - 1997 - adaptada de Carhart, 1945 e Lloyd e Kaplan, 1978)

Cod.: 560299	Paciente: <b>Patricio Nunes de Oliveira</b>	Sexo: Masculino	Idade: 40 (A)
Atendido em: 19/11/2025	Profissional Solicitante: Dr.(a) Rafael Correa da Costa	Cadastro de Pessoas Físicas: CPF: 73090999153	Convênio: Hismet

## COLESTEROL TOTAL

172 mg/dL

Método: Enzimático Colorimétrico Material: Soro Coletado em: 19/11/2025 Liberado em: 19/11/2025 11:37

### Valores de Referência:

De 2 a 19 anos: Inferior a 170 mg/dL

Acima de 19 anos: Inferior a 200 mg/dL

### Histórico de Resultados

174 mg/dL

12/12/2023

143 mg/dL

12/12/2024



Assinado Digitalmente



Dra. Julia Cristina da Silva  
Biomédica  
CRBM - 24963

A interpretação de qualquer teste com finalidade diagnóstica ou prognóstica depende de avaliação conjunta dos dados clínicos e da história médica do paciente.

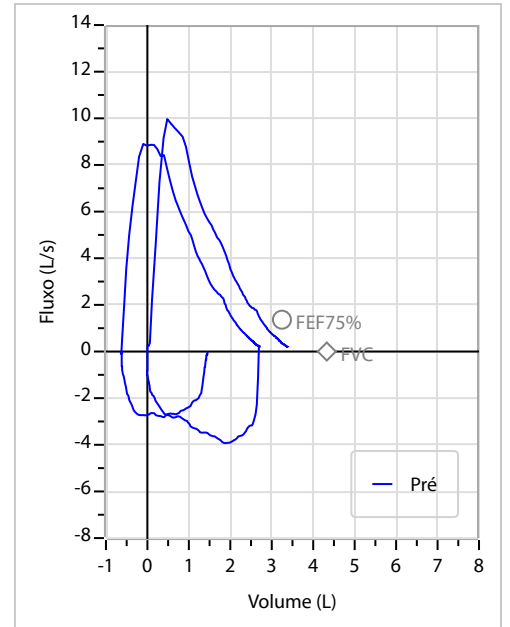
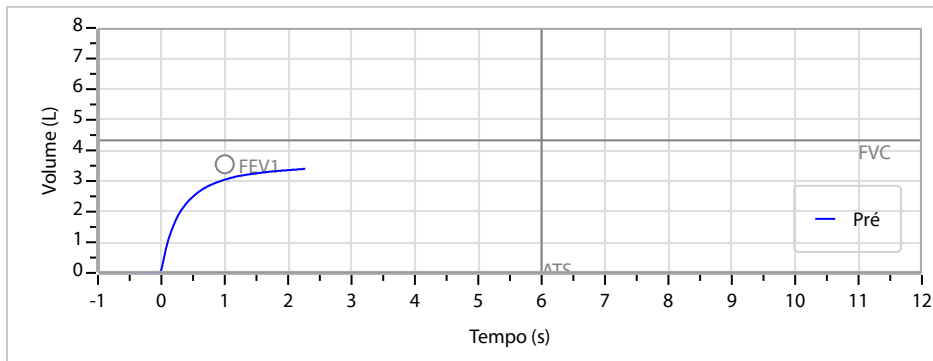
Responsável Técnico: Bruno Bini Napoleão - CRBM 2121

Endereço: Av. General Vale, 350, Bandeirantes.  
Telefone: 65-99295 3662

Nome	PATRICIO NUNES DE OLIVEIRA		ID1	780089	Sexo	Masculino	Idade	40,6	Peso (kg)	87,00	Altura (cm)	170,0
Agrupamento	--	D.O.B.	24/03/1985	--	BMI (kg/m2)	30,1	Fumante	Não	Anos de Tabag...	--	Cig/Dia	--
Técnico	--	Médico	--	--	Classe 2	--	Etnia	--	Outros/Não Especificado			

CAPACIDADE VITAL FORÇADA		Imprimir Resultado dos testes	Definir previsão	Posição do Teste
		08:03	GLI	SENTADO

		Meas.	Pred	% Pred	z score	
FVC	L	<b>3,42</b>	4,33	79	<div><div></div></div>	
FEV1	L	<b>3,04</b>	3,55	86	<div><div></div></div>	
FEV1/FVC%	%	<b>89,1</b>	82,1	109	<div><div></div></div>	
FEV1/Vcmax%	%	<b>89,1</b>	82,1	109	<div><div></div></div>	



### Interpretação

O indivíduo tem uma relação FEV1/FVC% de 89,1% que está dentro do limite normal e um valor FVC de 3,42 L que está abaixo de LLN. Os resultados do teste indicam uma POSSÍVEL RESTRIÇÃO.

Assinatura: \_\_\_\_\_



# CARDIOCORE

ED TURIN MED MIRANDA REIS 65

33652581

## Teste Ergométrico

### Dados do Avaliado

Exame: 1962	Data: 19/11/2025	Hora: 09:06:34
Nome: PATRICIO NUNES DE OLIVEIRA		Idade: 40 anos
RG:	CPF:	
Convênio: HISMET		Estatura: 170 cm
Prontuário:	Peso: 87 kg	FC máx: 180 bpm
Sexo: Masculino	Indivíduo: Ativo	FC submáx: 152 bpm

### Laudos

#### I- Critérios Clínicos

Teste ergométrico realizado em esteira rolante, no protocolo de **Rampa**.  
O(a) paciente **não apresentou sintomatologia de insuficiência coronariana**.  
Teste interrompido devido à exaustão aos **00:05:50 minutos**.

#### II-Comentários de ECG de Repouso e no Pré-Esforço

O eletrocardiograma de repouso apresenta-se em Ritmo Sinusal, dentro dos limites da normalidade.

#### III-Comentários do ECG durante o Esforço e Recuperação

A análise dos parâmetros morfológicos durante a fase de esforço e da recuperação em comparação com o ECG de repouso não apresentaram alterações compatíveis com resposta eletrocardiográfica de isquemia miocárdica.

#### IV- Resposta Pressórica e Cronotrópica

Comportamento **normal** da frequência cardíaca durante o esforço e recuperação.  
Comportamento **normal** pressão arterial durante o esforço e recuperação.  
Atingiu a frequência cardíaca pico de **155 bpm**, que representa **86,1 % da FC máxima predita**.

#### V-Avaliação de Arritmia e/ou Distúrbio da Condução

Ausência de arritmias no esforço e no repouso.

#### VI-Conclusão

**Teste sub máximo**, interrompido por exaustão física, tendo atingido **86,1 % da FC máxima predita**.  
Sem alterações clínicas e eletrocardiográficas sugestivas de isquemia miocárdica até a frequência cardíaca atingida.  
Aptidão cardiorespiratória: **Boa (AHA) 10,65 MET(s)**

**Laudos realizados baseados na Diretriz Brasileira de Ergometria em População Adulta - 2024**

#### Observações:

- O exame de Teste Ergométrico por si só não descarta possibilidade de doenças coronarianas, devendo-se sempre levar em consideração na análise da probabilidade pré-teste.
- Eletrocardiograma de repouso realizado na posição ortostática podendo apresentar variações em comparação

Dra. Rafaela Battistuz  
Cardiologista - RQE 7580  
CRM-MT 7468

DRA RAFAELA BATTISTUZ  
CRM: 7468



Cod.: 560299	Paciente: <b>Patricio Nunes de Oliveira</b>	Sexo: Masculino	Idade: 40 (A)
Atendido em: 19/11/2025	Profissional Solicitante: Dr.(a) Rafael Correa da Costa	Cadastro de Pessoas Físicas: CPF: 73090999153	Convênio: Hismet

**ACIDO TRANS MUCONICO - URINA INICIO DE JORNADA** **199 µg/g de creatinina**

Método: CROMATOGRAFIA LIQUIDA - HPLC Material: Urina do início da jornada de trabalho Coletado em: 19/11/2025  
Liberado em: 24/11/2025 09:38

Valores de Referência:

\* A NR-7 não estabelece valores de IBE/EE para Início de Jornada.

"Metodologia desenvolvida e validada in house seguindo protocolos de validação nacionais e internacionais."

Nota: \*ATENÇÃO PARA NOVOS VALORES DE REFERÊNCIA A PARTIR DE 27/12/2022  
Resultado transcrito do Laboratório Diagnósticos do Brasil.

Histórico de Resultados

**Inferior à 50,00 ug/g de creat**  
12/12/2023

**139 µg/g de creatinina**  
12/12/2024

Dra. Julia Cristina da Silva  
Biomédica  
CRBM - 24963



A interpretação de qualquer teste com finalidade diagnóstica ou prognóstica depende de avaliação conjunta dos dados clínicos e da história médica do paciente.

Responsável Técnico: Bruno Bini Napoleão - CREM 2121

Endereço: Av. General Vale, 350, Bandeirantes.

Telefone: 65-99295 3662

CNES: 3055612

Protocolo:251119085801 Data:19/11/2025  
Paciente:PATRICIO NUNES DE OLIVEIRA  
Nasc.:24/03/1985 RG:14750996-SSP MT CPF:73090999153  
Exame:ELETROCARDIOGRAMA ECG

### Resultado

FC = 67BPM (VARIA DE DE 50 A 100BPM, DE ACORDO COM AS ÚLTIMAS DIRETRIZES DE ECG DA SBC).  
P-R = 0,12S (NORMAL = 0,10 A 0,20S), P SINUSAL (ONDA P SINUSAL SE POSITIVA E, D1, D2, D3, AVF).  
QRS = 0,08S (NORMAL = 0,07 A 0,11S) OBS: Q PATOLÓGICA SE AMPLITUDE FOR PELO MENOS 25% DA ONDA R.  
QTC = 0,37S (NORMAL = 0,34 A 0,45S P/ HOMENS A 0,47S P/ MULHERES).  
RITMO SINUSAL.  
SÂQRS = +60° (NORMAL = 0 A 90°, ALGUNS AUTORES CONSIDERAM NORMAL = -30 A +110°).

### Impressão diagnóstica

DENTRO DOS PARÂMETROS NORMAIS.

DRA. JAMILA LEITE XAVIER  
Cardiologista CRM MT 6422 RQE 4016 MT

v1.0 Chave:<http://sistema.imaggi.com.br/validar.php?chave=807570054243832371317633882269>

CRM-MT 6422

AV. GENERAL MELLO, 227 - POÇÃO - CEP 78015-300 - CUIABÁ - MT  
FONE: (65) 3055-2051 - IMAGGI@IMAGGI.COM.BR



Protocolo:25111909015846

Data:19/11/2025

Paciente:PATRICIO NUNES DE OLIVEIRA

Nasc.:24/03/1985 RG :14750996-SSP MT

CPF:73090999153

Exame :ELETROENCEFALOGRAMA CLINICO

### Resultado

A ATIVIDADE ELÉTRICA CEREBRAL DE REPOUSO MOSTROU-SE SIMÉTRICA ENTRE ÁREAS HOMÓLOGAS, ORGANIZADA, CONSTITUÍDA POR UM RITMO ALFA DOMINANTE, 09-10HZ DE MÉDIA AMPLITUDE, COM PREDOMÍNIO NAS REGIÕES POSTERIO. AUSÊNCIA DE ATIVIDADE EPILEPTIFORME. DURANTE TODO O DECORRER DO EXAME, MESMO COM A ATIVAÇÃO PELA HIPERPNÉIA, NÃO FORAM REGISTRADOS GRAFOELEMENTOS PATOLÓGICOS. ELETROENCEFALOGRAMA DIGITAL, REALIZADO DURANTE VIGÍLIA, EM CONDIÇÕES TÉCNICAS SATISFATÓRIAS.

Impressão diagnóstica

DENTRO DOS PARÂMETROS NORMAIS.

DR. CESAR ANDROLAGE  
Neurologista CRM 7432 MT RQE 4011 MT  
CRM: MT 7432

v1.0 Chave:<http://sistema.imaggi.com.br/validar.php?chave=775172843250416852452500156027>



Cod.: 560299	Paciente: <b>Patricio Nunes de Oliveira</b>	Sexo: Masculino	Idade: 40 (A)
Atendido em: 19/11/2025	Profissional Solicitante: Dr.(a) Rafael Correa da Costa	Cadastro de Pessoas Físicas: CPF: 73090999153	Convênio: Hismet

## GLICOSE EM JEJUM

94 mg/dL

Método: Enzimático Colorimétrico Material: Soro Coletado em: 19/11/2025 Liberado em: 19/11/2025 11:37

Valores de Referência:

70 a 99 mg/dL

### Histórico de Resultados

87 mg/dL

12/12/2023

85 mg/dL

12/12/2024



Assinado Digitalmente



Dra. Julia Cristina da Silva  
Biomédica  
CRBM - 24963

A interpretação de qualquer teste com finalidade diagnóstica ou prognóstica depende de avaliação conjunta dos dados clínicos e da história médica do paciente.

Responsável Técnico: Bruno Bini Napoleão - CRBM 2121

Endereço: Av. General Vale, 350, Bandeirantes.  
Telefone: 65-99295 3662

Cod.: 560299	Paciente: <b>Patricio Nunes de Oliveira</b>	Sexo: Masculino	Idade: 40 (A)
Atendido em: 19/11/2025	Profissional Solicitante: Dr.(a) Rafael Correa da Costa	Cadastro de Pessoas Físicas: CPF: 73090999153	Convênio: Hismet

## TRIGLICERIDEOS

**54 mg/dL**

Método: Enzimático Colorimétrico Material: Soro Coletado em: 19/11/2025 Liberado em: 19/11/2025 11:37

### Valores de Referência:

#### Adultos

Desejável:..... < 150 mg/dL

Limiar Alto:..... 150 - 199 mg/dL

Elevado: ..... 200 - 499 mg/dL

Muito Elevado: ..... > 500 mg/dL

#### Valores Pediátricos

##### < 10 anos:

Desejável:..... <100 mg/dL

Elevado:..... >100 mg/dL

##### 10 a 19 anos:

Desejável:..... <130 mg/dL

Elevado:..... >130 mg/dL

### Histórico de Resultados

**77 mg/dL**

12/12/2023

**56 mg/dL**

12/12/2024



Assinado Digitalmente



Dra. Julia Cristina da Silva  
Biomédica  
**CRBM - 24963**

A interpretação de qualquer teste com finalidade diagnóstica ou prognóstica depende de avaliação conjunta dos dados clínicos e da história médica do paciente.

Responsável Técnico: Bruno Bini Napoleão - CRBM 2121

Endereço: Av. General Vale,350, Bandeirantes.  
Telefone:65-99295 3662

Cod.: 560299	Paciente: <b>Patricio Nunes de Oliveira</b>	Sexo: Masculino	Idade: 40 (A)
Atendido em: 19/11/2025	Profissional Solicitante: Dr.(a) Rafael Correa da Costa	Cadastro de Pessoas Físicas: CPF: 73090999153	Convênio: Hismet

## HEMOGRAMA

Método: Automação XNL550 Material: PLASMA EDTA Coletado em: 19/11/2025 Liberado em: 19/11/2025 11:41

### Eritrograma

Valores de Referência

Hemácias em milhões/ mm <sup>3</sup> .....:	<b>4,76</b>	4,30 a 5,70/mm <sup>3</sup>
Hemoglobina em g/dL.....:	<b>13,9</b>	13,5 a 17,5g/dL
Hematócrito em %.....:	<b>40,5</b>	39,0 a 50,0%
Vol. Glob. Média em fl.....:	<b>85,1</b>	80,0 a 95,0fl
Hem. Glob. Média em pg.....:	<b>29,2</b>	26,0 a 34,0pg
C.H. Glob. Média em g/dL.....:	<b>34,3</b>	31,0 a 36,0g/dL
RDW.....:	<b>13,0</b>	11,0 a 15,0%

### Leucograma

Leucócitos.....:	<b>5.240/mm<sup>3</sup></b>	3.500 a 10.000/mm <sup>3</sup>
Neutrófilos.....:	<b>39,9%</b>	<b>2.091/mm<sup>3</sup></b> 50 a 70 2000 a 7000
Blastos.....:	<b>0,0%</b>	<b>0/mm<sup>3</sup></b> 0 0
Promielocitos.....:	<b>0,0%</b>	<b>0/mm<sup>3</sup></b> 0 0
Mielocitos.....:	<b>0,0%</b>	<b>0/mm<sup>3</sup></b> 0 0
Metamielocitos.....:	<b>0,0%</b>	<b>0/mm<sup>3</sup></b> 0 0
Bastões.....:	<b>0,0%</b>	<b>0/mm<sup>3</sup></b> 0 a 6 0 a 600
Segmentados.....:	<b>39,9%</b>	<b>2.091/mm<sup>3</sup></b> 50 a 70 2000 a 7000
Eosinófilos.....:	<b>2,3%</b>	<b>121/mm<sup>3</sup></b> 2 a 4 80 a 600
Basófilos.....:	<b>1,0%</b>	<b>52/mm<sup>3</sup></b> 0 a 2 0 a 200
Linfócitos típicos.....:	<b>49,4%</b>	<b>2.589/mm<sup>3</sup></b> 25 a 35 1000 a 3500
Linfócitos atípicos.....:	<b>0,0%</b>	<b>0/mm<sup>3</sup></b> 0 0
Monócitos.....:	<b>7,4%</b>	<b>388/mm<sup>3</sup></b> 2 a 10 400 a 1000

### Plaquetas

Plaquetas.....:	<b>377.000/mm<sup>3</sup></b>	150.000 a 450.000/mm <sup>3</sup>
VPM.....:	<b>9,0/fl</b>	6,7 a 10,0fl
Plaquetócrito.....:	<b>0,340%</b>	0,10 a 0,50%
PDW.....:	<b>8,8</b>	15,0 a 17,9%



Assinado Digitalmente



Dra. Julia Cristina da Silva  
Biomédica  
CRBM - 24963

A interpretação de qualquer teste com finalidade diagnóstica ou prognóstica depende de avaliação conjunta dos dados clínicos e da história médica do paciente.

Responsável Técnico: Bruno Bini Napoleão - CRBM 2121

Endereço: Av. General Vale,350, Bandeirantes.  
Telefone:65-99295 3662