



ATESTADO DE ACUIDADE VISUAL

CNPJ : 37457942000103 Fantasia : TRAEI TRANSFORMADORES ELETRICOS
Razão Social : TRAEI TRANSFORMADORES ELETRICOS LTDA
Endereço : RUA N N.º 244 Complemento : QUADRA 17
Cidade / UF : CUIABÁ / MT CEP : 78098400

Funcionário

Nome : Ediane Rosa da Silva Setor: DISTRIBUICAO - BOBINAGEM AT - DISTRIBUICAO
CPF : 02085408141 Cargo: AUXILIAR DE PRODUCAO
RG : / Nascimento: 04/11/1983

Ficha de Acuidade Visual

Longe

Método de avaliação : Escala Optométrica de Snellen

SEM CORREÇÃO

OD: 20/40

OE: 20/40

COM CORREÇÃO

OD: 20/13

OE: 20/10

Perto

Método de avaliação : Tabela de Jaeger

CORREÇÃO : NÃO

RESULTADO OLHO DIREITO : J1

RESULTADO OLHO ESQUERDO : J1

Teste Cromático

Visão Cromatica: NORMAL

Usa lente/óculos: Sim

Resultado: NORMAL

Cuiabá 19 de novembro de 2025

Dr. João Batista de Almeida
Médico
CRM-MT 15709

Dr. João Batista de Almeida Junior

CRM-MT 15709

Autenticação Assinatura :33D9A115BA3F68A30812C4075DA94148
Para validar a assinatura : <https://sistema.hismet.com.br/validacao.php>

Exame n.º :780117

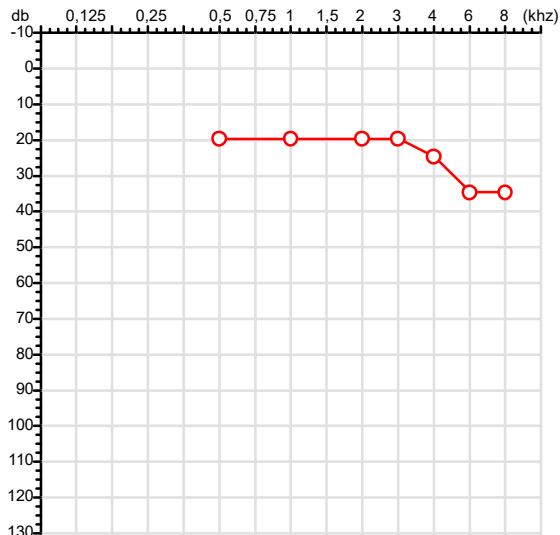
CPF :020.854.081-41
CNPJ :37.457.942/0001-03
Nascimento :04/11/1983
Motivo :Admissional
Repouso :14h
Data do Exame : 19/11/2025

Paciente :Ediane Rosa da Silva
Razão :TRAEL TRANSFORMADORES ELETRICOS LTDA
Idade : 42 anos
Setor :DISTRIBUICAO - BOBINAGEM AT - DISTRIBUICAO
Função :AUXILIAR DE PRODUCAO

RG :/

Audiometria

Orelha Direita



Aérea

Khz	0,25	0,5	1	2	3	4	6	8
OD db	NDG	20	20	20	20	25	35	35

Ossea

Khz	0,25	0,5	1	2	3	4	6
OD db	NDG	NDG	NDG	NDG	NDG	NDG	NDG

Médias Tritonais

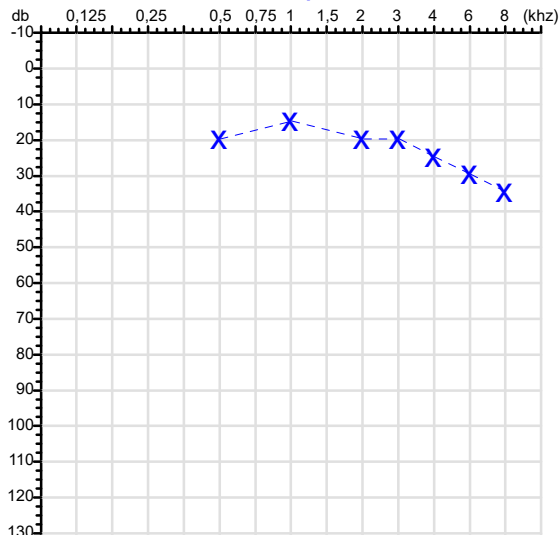
Khz	0,5	1	2	=	3	4	6	=
OD db	20	20	20	20	20	25	35	27

Lauda Clínica OD

Alteração auditiva com configuração descendente leve

Classificações: tipo de perda auditiva (Silman e Silvermam - 1997), grau de perda auditiva média 500khz, 1000khz e 2000khz (Lloyd e Kaplan - 1978) e configuração audiométrica (Silman e Silverman - 1997 - adaptada de Carhart, 1945 e Lloyd e Kaplan, 1978)

Orelha Esquerda



Khz	0,25	0,5	1	2	3	4	6	8
OE db	NDG	20	15	20	20	25	30	35

Khz	0,25	0,5	1	2	3	4	6
OE db	NDG	NDG	NDG	NDG	NDG	NDG	NDG

Khz	0,5	1	2	=	3	4	6	=
OE db	20	15	20	18	20	25	30	25

Lauda Clínica OE

Alteração auditiva com configuração descendente leve

Classificações: tipo de perda auditiva (Silman e Silvermam - 1997), grau de perda auditiva média 500khz, 1000khz e 2000khz (Lloyd e Kaplan - 1978) e configuração audiométrica (Silman e Silverman - 1997 - adaptada de Carhart, 1945 e Lloyd e Kaplan, 1978)

Emanuel Sempio
Fonoaudiólogo
Audiologia Clínica e Ocupacional
CRFa 5-5297-8

Emanuel Sempio
Fonoaudiólogo
CRFa 5 - 5297 - 8

Assinatura eletrônica :5BF2AA30BF82CA0677A97E215C0E3C20

Para validar a assinatura : <https://sistema.hismet.com.br/validacao.php>

Ediane Rosa da Silva

** Assinado por biometria **

Modelo do Audiometro :AVS500 - VIBRASOM

Última Aferição :12/08/2025



Cod.: 560522	Paciente: Ediane Rosa da Silva	Sexo: Feminino	Idade: 42 (A)
Atendido em: 21/11/2025	Profissional Solicitante: Dr.(a) Rafael Correa da Costa	Cadastro de Pessoas Físicas: CPF: 02085408141	Convênio: Hismet

CHUMBO - URINA**0,6** ug/L

Método: ESPECTROMETRIA DE MASSAS COM PLASMA INDUTIVAMENTE ACOPLADO - ICP/MS Material: Urina pré-jornada de trabalho Coletado em: 21/11/2025 Liberado em: 24/11/2025 17:19

Valores de Referência:

*A NR-7 não estabelece valores de IBE/EE para início de Jornada.

"Metodologia desenvolvida e validada in house seguindo protocolos de validação nacionais e internacionais."

Nota: *ATENÇÃO PARA NOVOS VALORES DE REFERÊNCIA A PARTIR DE 02/06/202

Resultado transcrito do Laboratório Diagnósticos do Brasil.

Dra. Julia Cristina da Silva
Biomédica
CRBM - 24963

A interpretação de qualquer teste com finalidade diagnóstica ou prognóstica depende de avaliação conjunta dos dados clínicos e da história médica do paciente.

Responsável Técnico: Bruno Bini Napoleão - CREM 2121

Endereço: Av. General Vale, 350, Bandeirantes.

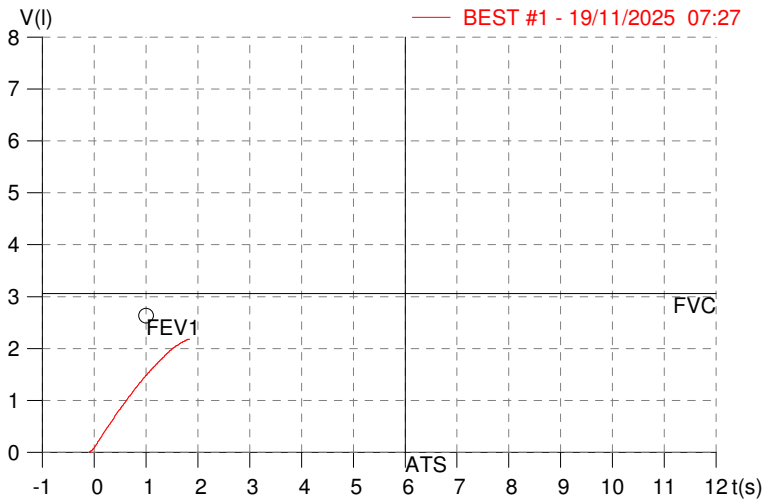
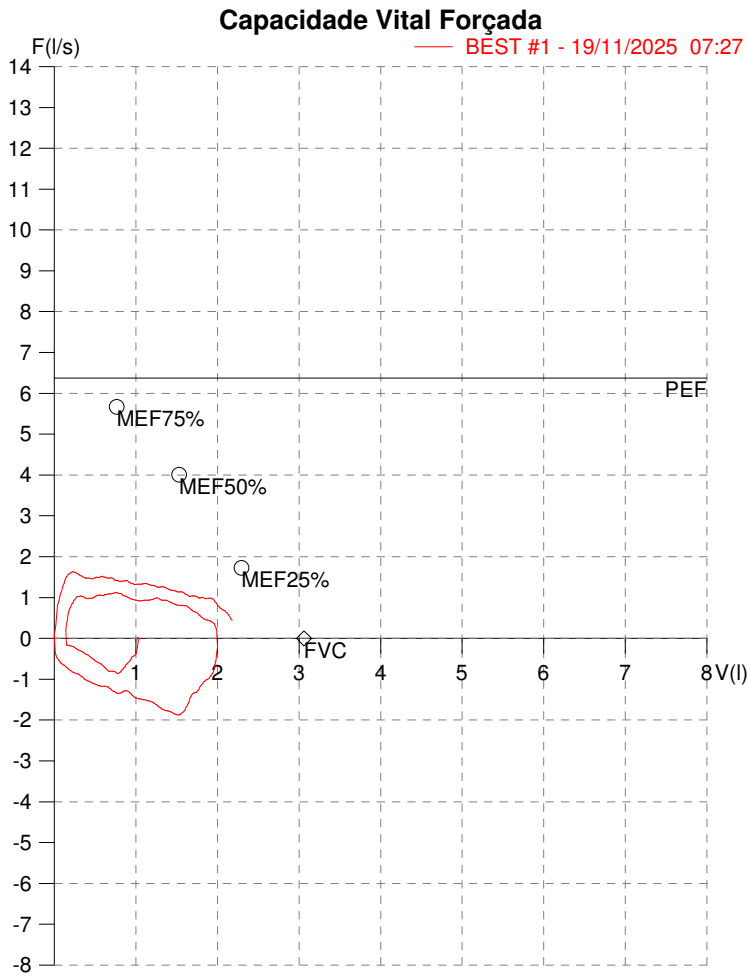
Telefone: 65-99295 3662

CNES: 3055612

HISMET - MEDICINA DO TRABALHO
AV. GENERAL MELLO, 227. POÇÃO. CUIABÁ MT
Tel. (65)3321-7051

ID: 780117
Primeiro Nome: EDIANE
Sobrenome: ROSA DA SILVA
Data: 19/11/2025

Data de nascimento: 04/11/1983
Sexo: Fêmea
Peso (kg): 60.0
Altura (cm): 159.0



Parâmetro	UM	Descrição	Prev.	BEST#1	% Prev.
Best FVC	l(btps)	Melhor Capacidade Vital Forçada	3.06	2.20	71.7
FVC	l(btps)	Capacidade Vital Forçada	3.06	2.20	71.7
FEV1	l(btps)	Volume Exp Forçada em 1 seg	2.63	1.48	56.1
PEF	l/sec	Pico de Fluxo expiratório	6.38	1.63	25.6
FEV1/FVC%	%	FEV1 em % da FVC	81.1	67.3	82.9
FEF25-75%	l/sec	Fluxo expiratório médio forçado	3.48	1.31	37.6
MEF75%	l/sec	Fluxo Exp Máx @ 25% FVC	5.67	1.49	26.3
MEF50%	l/sec	Fluxo Exp Máx @ 50% FVC	4.01	1.33	33.2
MEF25%	l/sec	Fluxo Exp Máx @ 75% FVC	1.73	1.07	61.8
FET100%	sec	Tempo de Expiração forçada		1.8	
PEFr	l/min	Pico de Fluxo expiratório (l/min)	382.5	98.0	25.6

Diagnóstico:
Anormalidade moderada

Impresso 19/11/2025

Cod.: 560311	Paciente: Ediane Rosa da Silva	Sexo: Feminino	Idade: 42 (A)
Atendido em: 19/11/2025	Profissional Solicitante: Dr.(a) Rafael Correa da Costa	Cadastro de Pessoas Físicas: CPF: 02085408141	Convênio: Hismet

HEMOGRAMA

Método: Automação XNL550 Material: PLASMA EDTA Coletado em: 19/11/2025 Liberado em: 19/11/2025 11:13

Eritrograma

Valores de Referência

Hemácias em milhões/ mm ³:	4,69	3,9 a 5,0/mm ³
Hemoglobina em g/dL.....:	12,2	11,5 a 15,5g/dL
Hematócrito em %.....:	37,5	35,0 a 45,0%
Vol. Glob. Média em fl.....:	80,0	80,0 a 96,0fl
Hem. Glob. Média em pg.....:	26,0	26,0 a 34,0pg
C.H. Glob. Média em g/dL.....:	32,5	31,0 a 36,0g/dL
RDW.....:	13,4	11,0 a 15,0%

Leucograma

Leucócitos.....:	6.670/mm³	3.500 a 10.000/mm ³
Neutrófilos.....:	65,4%	4.362/mm³ 50 a 70 2000 a 7000
Blastos.....:	0,0%	0/mm³ 0 0
Promielocitos.....:	0,0%	0/mm³ 0 0
Mielocitos.....:	0,0%	0/mm³ 0 0
Metamielocitos.....:	0,0%	0/mm³ 0 0
Bastões.....:	0,0%	0/mm³ 0 a 6 0 a 600
Segmentados.....:	65,4%	4.362/mm³ 50 a 70 2000 a 7000
Eosinófilos.....:	3,3%	220/mm³ 2 a 4 80 a 600
Basófilos.....:	0,6%	40/mm³ 0 a 2 0 a 200
Linfócitos típicos.....:	24,6%	1.641/mm³ 25 a 35 1000 a 3500
Linfócitos atípicos.....:	0,0%	0/mm³ 0 0
Monócitos.....:	6,1%	407/mm³ 2 a 10 400 a 1000

Plaquetas

Plaquetas.....:	302.000/mm³	150.000 a 450.000/mm ³
VPM.....:	10,0/fl	6,7 a 10,0
Plaquetócrito.....:	0,30%	0,10 a 0,50%
PDW.....:	10,9	15,0 a 17,9%



Assinado Digitalmente



Dra. Julia Cristina da Silva
Biomédica
CRBM - 24963

A interpretação de qualquer teste com finalidade diagnóstica ou prognóstica depende de avaliação conjunta dos dados clínicos e da história médica do paciente.

Responsável Técnico: Bruno Bini Napoleão - CRBM 2121

Endereço: Av. General Vale,350, Bandeirantes.
Telefone:65-99295 3662

Protocolo:2511190917579

Data:19/11/2025

Paciente:EDIANE ROSA DA SILVA

Nasc.:04/11/1983 RG :-

CPF:02085408141

Exame :RX COLUNA LOMBO SACRA AP / PERFIL

Resultado

CORPOS VERTEBRAIS VISUALIZADOS COM MORFOLOGIA E TEXTURA HABITUAIS.
APÓFISES ESPINHOSAS, TRANSVERSAS E PEDÍCULOS SEM ANORMALIDADES.
AUSÊNCIA DE ASSIMETRIAS EVIDENTES OU ESCOLIOSE DA COLUNA.
OSTEOFITOS MARGINAIS INCIPIENTES EM CORPOS VERTEBRAIS.
LINHA DE PESO PROJETADO ANTERIOR A BASE DO SACRO.
ASPECTO DE SACRALIZAÇÃO DE L5 COM REDUÇÃO DO ESPAÇO DISCAL NO NÍVEL L5-S1.
DEMAIS ESPAÇOS DISCAIS DENTRO DOS LIMITES DA NORMALIDADE.
MEGAPOFISE TRANSVERSA à ESQUERDA DE L5 ARTICULADA COM O SACRO.



Dr. Leandro M. Colmanetti

Médico Radiologista CRM 5995 MT RQE 4585 MT

v1.0 Chave:<http://sistema.imaggi.com.br/validar.php?chave=256807981337685465209460826233>



Protocolo:2511190914399

Data:19/11/2025

Paciente:EDIANE ROSA DA SILVA

Nasc.:04/11/1983 RG :-

CPF:02085408141

Exame :RX TORAX PA

Resultado

OSSOS COM MORFOLOGIA E TEXTURA NORMAIS.
MEDIASTINO CENTRADO E SEM MASSAS VISÍVEIS NA SUA TOPOGRAFIA.
HILOS E TRAMA VASCULAR PULMONAR DE ASPECTO HABITUAL.
CAMPOS PLEUROPULMONARES COM TRANSPARÊNCIA SATISFATÓRIA.
CÚPULAS DIAFRAGMÁTICAS DE CONTORNOS NÍTIDOS E SEIOS COSTOFRÊNICOS LIVRES.
ÁREA CARDÍACA NOS LIMITES DA NORMALIDADE.



Dr. Leandro M. Colmanetti

Médico Radiologista CRM 5995 MT RQE 4585 MT

v1.0 Chave:<http://sistema.imaggi.com.br/validar.php?chave=272623841132828478371681128367>

