



ATESTADO DE ACUIDADE VISUAL

CNPJ : 37462769000131 Fantasia : VIAJAR TRANSPORTES
Razão Social : VIAJAR TRANSPORTES RODOVIARIOS LTDA
Endereço : R LUIZ CARLOS BISPO DE CAMARGO N.º 76 Complemento : 2432 SALA 01 LOTE 19 QUADRAJ
Cidade / UF : RONDÔNÓPOLIS / MT CEP : 78740610

Funcionário

Nome : Rayan de Araujo Santos Setor: OPERACIONAL
CPF : 03490231236 Cargo: MOTORISTA ENTREGADOR TRUCK
RG : / Nascimento: 03/05/1996

Ficha de Acuidade Visual

Longe

Método de avaliação : Escala Optométrica de Snellen

SEM CORREÇÃO

OD: 20/10

OE: 20/10

COM CORREÇÃO

OD: /

OE: /

Perto

Método de avaliação : Tabela de Jaeger

CORREÇÃO : NÃO

RESULTADO OLHO DIREITO : J1

RESULTADO OLHO ESQUERDO : J1

Teste Cromático

Visão Cromatica: NORMAL

Usa lente/óculos: Não

Resultado: NORMAL

Cuiabá 19 de novembro de 2025

Dr. João Batista de Almeida
Médico
CRM-MT 15709

Dr. João Batista de Almeida Junior

CRM-MT 15709

Autenticação Assintatura :861CB1104888FB4A3FCEE8536574182C
Para validar a assinatura : <https://sistema.hismet.com.br/validacao.php>

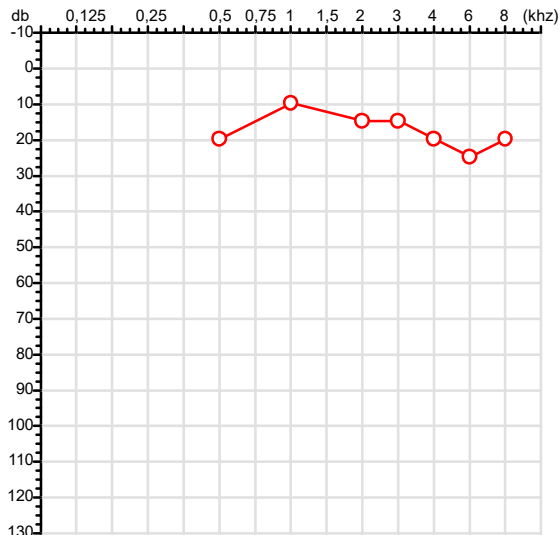
Exame n.º :780212

CPF :034.902.312-36
CNPJ :37.462.769/0001-31
Nascimento :03/05/1996
Motivo :Admissional
Repouso :14h
Data do Exame : 19/11/2025

Paciente :RAYAN DE ARAUJO SANTOS
Razão :VIAJAR TRANSPORTES RODOVIARIOS LTDA
Idade : 29 anos
Setor :OPERACIONAL
Função :MOTORISTA ENTREGADOR TRUCK

RG :/

Orelha Direita



Aérea

Khz	0,25	0,5	1	2	3	4	6	8
OD db	NDG	20	10	15	15	20	25	20

Ossea

Khz	0,25	0,5	1	2	3	4	6
OD db	NDG	NDG	NDG	NDG	NDG	NDG	NDG

Médias Tritonais

Khz	0,5	1	2	=	3	4	6	=
OD db	20	10	15	15	15	20	25	20

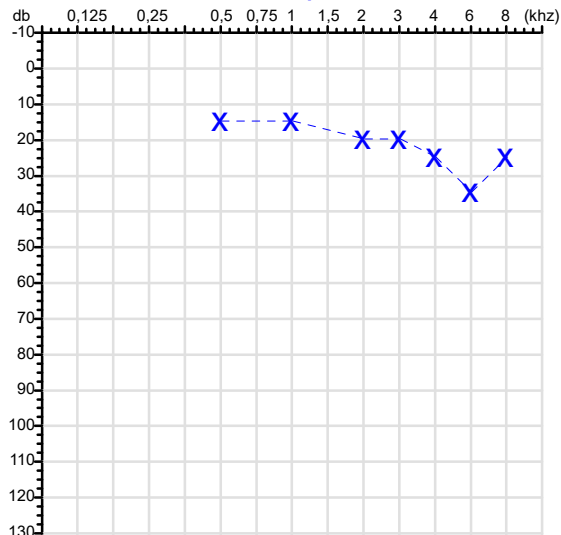
Laudo Clínico OD

Audição normal

Classificações: tipo de perda auditiva (Silman e Silvermam - 1997), grau de perda auditiva média 500khz, 1000khz e 2000khz (Lloyd e Kaplan - 1978) e configuração audiométrica (Silman e Silverman - 1997 - adaptada de Carhart, 1945 e Lloyd e Kaplan, 1978)

Audiometria

Orelha Esquerda



Khz	0,25	0,5	1	2	3	4	6	8
OE db	NDG	15	15	20	20	25	35	25

Khz	0,25	0,5	1	2	3	4	6
OE db	NDG	NDG	NDG	NDG	NDG	NDG	NDG

Khz	0,5	1	2	=	3	4	6	=
OE db	15	15	20	17	20	25	35	27

Laudo Clínico OE

Alteração auditiva com configuração em entalhe

Classificações: tipo de perda auditiva (Silman e Silvermam - 1997), grau de perda auditiva média 500khz, 1000khz e 2000khz (Lloyd e Kaplan - 1978) e configuração audiométrica (Silman e Silverman - 1997 - adaptada de Carhart, 1945 e Lloyd e Kaplan, 1978)

Emanuel Sempio
Fonoaudiólogo
Audiologia Clínica e Ocupacional
CRFa 5-5297-8

Emanuel Sempio
Fonoaudiólogo
CRFa 5 - 5297 - 8

Assinatura eletrônica :05284057EC7E48C3CD4FA198B41D2C3F
Para validar a assinatura : <https://sistema.hismet.com.br/validacao.php>

Rayan de Araujo Santos

** Assinado por biometria **

Modelo do Audiometro :AVS500 - VIBRASOM
Última Aferição :12/08/2025



ATENDIMENTO CLÍNICO
EXAME N.º 780212

Paciente

Nome : RAYAN DE ARAUJO SANTOS

CPF : 03490231236

RG : /

Cargo : MOTORISTA ENTREGADOR TRUCK

Nascimento : 03/05/1996

Self Report Questionnaire

Instrumento de rastreamento de TMC - SRQ 20 - Versão para língua portuguesa

- | | |
|--|-------------------|
| 1. Tem dores de cabeça freqüentes? | () Sim (X) Não |
| 2. Tem falta de apetite? | () Sim (X) Não |
| 3. Dorme mal? | () Sim (X) Não |
| 4. Assusta-se com facilidade? | () Sim (X) Não |
| 5. Tem tremores nas mãos? | () Sim (X) Não |
| 6. Sente-se nervoso(a), tenso(a), ou preocupado(a)? | () Sim (X) Não |
| 7. Tem má digestão? | () Sim (X) Não |
| 8. Tem dificuldade de pensar com clareza? | () Sim (X) Não |
| 9. Tem se sentido triste ultimamente? | () Sim (X) Não |
| 10. Tem chorado mais do que o costume? | () Sim (X) Não |
| 11. Encontra dificuldades para realizar suas atividades diárias? | () Sim (X) Não |
| 12. Tem dificuldade para tomar decisões? | () Sim (X) Não |
| 13. Tem dificuldades no serviço?(seu trabalho lhe causa sofrimento)? | () Sim (X) Não |
| 14. É incapaz de desempenhar um papel útil em sua vida? | () Sim (X) Não |
| 15. Tem perdido o interesse pelas coisas? | () Sim (X) Não |
| 16. Você se sente uma pessoa inútil, sem préstimo? | () Sim (X) Não |
| 17. Tem tido idéias de acabar com a vida? | () Sim (X) Não |
| 18. Sente-se cansado(a) o tempo todo? | () Sim (X) Não |
| 19. Tem sensações desagradáveis no estomago ? | () Sim (X) Não |
| 20. Você se cansa com facilidade? | () Sim (X) Não |

Nota de corte:6. Acima de 06 pontos encaminhar para avaliação com a Psicóloga ou psiquiatra, dependendo da gravidade.

Cuiabá-MT, 19 de novembro de 2025



Como validar o documento pelo ITI:
Leia o qr-code e siga as instruções na página que será aberta.

Protocolo:251119112439

Data:19/11/2025

Paciente:RAYAN DE ARAUJO SANTOS

Nasc.:03/05/1996 RG :-

CPF:03490231236

Exame :ELETROCARDIOGRAMA ECG

Resultado

FC = 55BPM (VARIA DE DE 50 A 100BPM, DE ACORDO COM AS ÚLTIMAS DIRETRIZES DE ECG DA SBC).

P-R = 0,12S (NORMAL = 0,10 A 0,20S), P SINUSAL (ONDA P SINUSAL SE POSITIVA E, D1, D2, D3, AVF).

QRS = 0,08_S (NORMAL = 0,07 A 0,11S) OBS: Q PATOLÓGICA SE AMPLITUDE FOR PELO MENOS 25% DA ONDA R.

RITMO SINUSAL.

SÂQRS = +30° (NORMAL = 0 A 90°, ALGUNS AUTORES CONSIDERAM NORMAL = -30 A +110°).

Impressão diagnóstica

DENTRO DOS PARÂMETROS NORMAIS.

DRA. JAMILA LEITE XAVIER

Cardiologista CRM MT 6422 RQE 4016 MT

Dr.ª Jamila L. Xavier

CRM-MT 6422

v1.0 Chave:<http://sistema.imaggi.com.br/validar.php?chave=647237847719626997834299186353>

CRM-MT 6422

AV. GENERAL MELLO, 227 - POÇÃO - CEP 78015-300 - CUIABÁ - MT

FONE: (65) 3055-2051 - IMAGGI@IMAGGI.COM.BR



Protocolo:25111911251648

Data:19/11/2025

Paciente:RAYAN DE ARAUJO SANTOS

Nasc.:03/05/1996 RG :-

CPF:03490231236

Exame :ELETROENCEFALOGRAMA CLINICO

Resultado

A ATIVIDADE ELÉTRICA CEREBRAL DE REPOUSO MOSTROU-SE SIMÉTRICA ENTRE ÁREAS HOMÓLOGAS, ORGANIZADA, CONSTITUÍDA POR UM RITMO ALFA DOMINANTE, 09-10HZ DE MÉDIA AMPLITUDE, COM PREDOMÍNIO NAS REGIÕES POSTERIO. AUSÊNCIA DE ATIVIDADE EPILEPTIFORME. DURANTE TODO O DECORRER DO EXAME, MESMO COM A ATIVAÇÃO PELA HIPERPNÉIA, NÃO FORAM REGISTRADOS GRAFOELEMENTOS PATOLÓGICOS. ELETROENCEFALOGRAMA DIGITAL, REALIZADO DURANTE VIGÍLIA, EM CONDIÇÕES TÉCNICAS SATISFATÓRIAS.

Impressão diagnóstica

DENTRO DOS PARÂMETROS NORMAIS.

DR. CESAR ANDROLAGE
Neurologista CRM 7432 MT RQE 4011 MT
CRM: MT 7432

v1.0 Chave: <http://sistema.imaggi.com.br/validar.php?chave=926242748457358786639870026120>



Cod.: 560437	Paciente: Rayan de Araujo Santos	Sexo: Masculino	Idade: 29 (A)
Atendido em: 19/11/2025	Profissional Solicitante: Dr.(a) Rafael Correa da Costa	Cadastro de Pessoas Físicas: CPF: 03490231236	Convênio: Hismet

GLICOSE EM JEJUM

86 mg/dL

Método: Enzimático Colorimétrico Material: Soro Coletado em: 19/11/2025 Liberado em: 19/11/2025 14:40

Valores de Referência:

70 a 99 mg/dL



Assinado Digitalmente



Dra. Julia Cristina da Silva
Biomédica
CRBM - 24963

A interpretação de qualquer teste com finalidade diagnóstica ou prognóstica depende de avaliação conjunta dos dados clínicos e da história médica do paciente.

Responsável Técnico: Bruno Bini Napoleão - CRBM 2121

Endereço: Av. General Vale, 350, Bandeirantes.
Telefone: 65-99295 3662
CNPJ: 08.555.542

Cod.: 560437	Paciente: Rayan de Araujo Santos	Sexo: Masculino	Idade: 29 (A)
Atendido em: 19/11/2025	Profissional Solicitante: Dr.(a) Rafael Correa da Costa	Cadastro de Pessoas Físicas: CPF: 03490231236	Convênio: Hismet

HEMOGRAMA

Método: Automação XNL550 Material: PLASMA EDTA Coletado em: 19/11/2025 Liberado em: 21/11/2025 08:13

Eritrograma

Valores de Referência

Hemácias em milhões/ mm ³:	4,85	4,30 a 5,70/mm ³
Hemoglobina em g/dL.....:	14,4	13,5 a 17,5g/dL
Hematócrito em %.....:	42,3	39,0 a 50,0%
Vol. Glob. Média em fl.....:	87,2	80,0 a 95,0fl
Hem. Glob. Média em pg.....:	29,7	26,0 a 34,0pg
C.H. Glob. Média em g/dL.....:	34,0	31,0 a 36,0g/dL
RDW.....:	13,0	11,0 a 15,0%

Leucograma

Leucócitos.....:	6.820/mm³	3.500 a 10.000/mm ³
Neutrófilos.....:	60,6%	4.133/mm³ 50 a 70 2000 a 7000
Blastos.....:	0,0%	0/mm³ 0 0
Promielocitos.....:	0,0%	0/mm³ 0 0
Mielocitos.....:	0,0%	0/mm³ 0 0
Metamielocitos.....:	0,0%	0/mm³ 0 0
Bastões.....:	0,0%	0/mm³ 0 a 6 0 a 600
Segmentados.....:	60,6%	4.133/mm³ 50 a 70 2000 a 7000
Eosinófilos.....:	2,1%	143/mm³ 2 a 4 80 a 600
Basófilos.....:	1,0%	68/mm³ 0 a 2 0 a 200
Linfócitos típicos.....:	28,7%	1.957/mm³ 25 a 35 1000 a 3500
Linfócitos atípicos.....:	0,0%	0/mm³ 0 0
Monócitos.....:	7,6%	518/mm³ 2 a 10 400 a 1000

Plaquetas

Plaquetas.....:	293.000/mm³	150.000 a 450.000/mm ³
VPM.....:	10,1/fl	6,7 a 10,0fl
Plaquetócrito.....:	0,300%	0,10 a 0,50%
PDW.....:	11,8	15,0 a 17,9%



Assinado Digitalmente



Dra. Julia Cristina da Silva
Biomédica
CRBM - 24963

A interpretação de qualquer teste com finalidade diagnóstica ou prognóstica depende de avaliação conjunta dos dados clínicos e da história médica do paciente.

Responsável Técnico: Bruno Bini Napoleão - CRBM 2121

Endereço: Av. General Vale,350, Bandeirantes.
Telefone:65-99295 3662

Protocolo:2511191136179

Data:19/11/2025

Paciente:RAYAN DE ARAUJO SANTOS


Nasc.:03/05/1996 RG :-

CPF:03490231236

Exame :RX COLUNA LOMBO SACRA AP / PERFIL

Resultado

CORPOS VERTEBRAIS VISUALIZADOS COM MORFOLOGIA E TEXTURA HABITUAIS.
APÓFISES ESPINHOSAS, TRANSVERSAS E PEDÍCULOS SEM ANORMALIDADES.
TRANSIÇÃO LOMBOSSACRA DE ASPECTO NORMAL.
ESPAÇOS DISCAIS DENTRO DOS LIMITES DA NORMALIDADE.
AUSÊNCIA DE ASSIMETRIAS EVIDENTES OU ESCOLIOSE DA COLUNA.
LINHA DE PESO PROJETADO ANTERIOR A BASE DO SACRO.



Dr. Leandro M. Colmanetti

Médico Radiologista CRM 5995 MT RQE 4585 MT

v1.0 Chave:<http://sistema.imaggi.com.br/validar.php?chave=177080116685746573857532893012>

