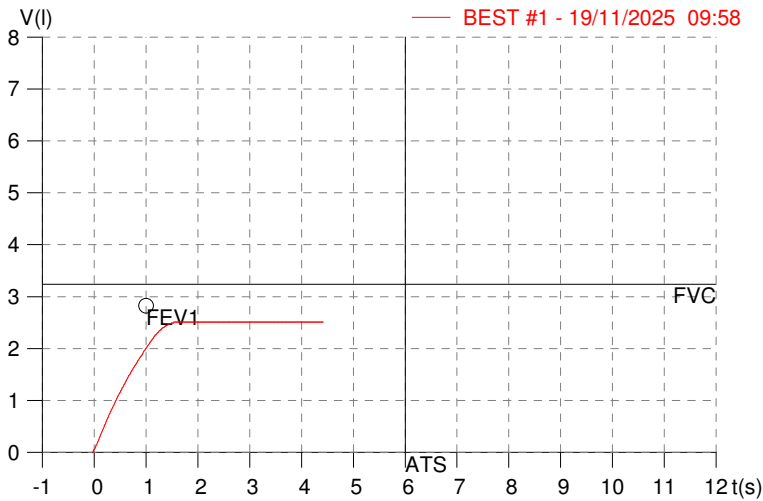
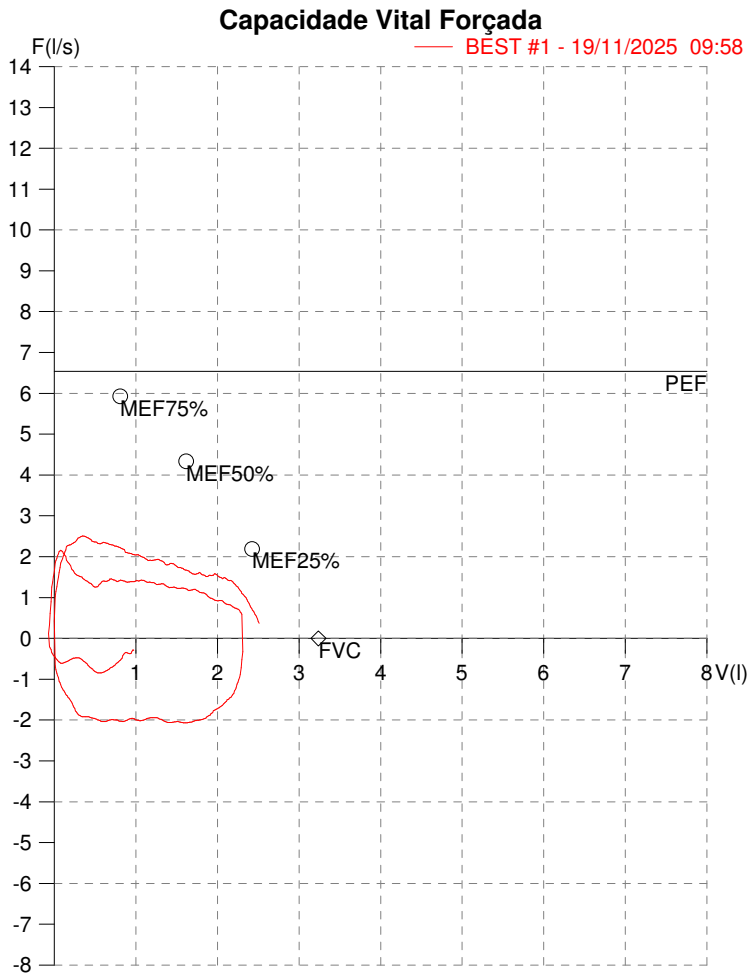


HISMET - MEDICINA DO TRABALHO
AV. GENERAL MELLO, 227. POÇÃO. CUIABÁ MT
Tel. (65)3321-7051

ID: 780231
Primeiro Nome: ANA JULIA DA
Sobrenome: SILVA
Data: 19/11/2025

Data de nascimento: 14/05/2005
Sexo: Fêmea
Peso (kg): 53.0
Altura (cm): 150.0



Parâmetro	UM	Descrição	Prev.	BEST#1	% Prev.
Best FVC	l(btps)	Melhor Capacidade Vital Forçada	3.24	2.52	78.0
FVC	l(btps)	Capacidade Vital Forçada	3.24	2.52	78.0
FEV1	l(btps)	Volume Exp Forçada em 1 seg	2.83	1.99	70.5
PEF	l/sec	Pico de Fluxo expiratório	6.54	2.51	38.3
FEV1/FVC%	%	FEV1 em % da FVC	85.3	78.9	92.5
FEF25-75%	l/sec	Fluxo expiratório médio forçado	4.12	1.87	45.3
MEF75%	l/sec	Fluxo Exp Máx @ 25% FVC	5.93	2.34	39.4
MEF50%	l/sec	Fluxo Exp Máx @ 50% FVC	4.34	1.93	44.5
MEF25%	l/sec	Fluxo Exp Máx @ 75% FVC	2.19	1.52	69.3
FET100%	sec	Tempo de Expiração forçada		1.5	
PEFr	l/min	Pico de Fluxo expiratório (l/min)	392.4	150.4	38.3

Diagnóstico:
Anormalidade moderada

Impresso 19/11/2025

Protocolo:2511191111029

Data:19/11/2025

Paciente:ANA JULIA DA SILVA


Nasc.:14/05/2005 RG :-

CPF:71380261104

Exame :RX COLUNA LOMBO SACRA AP / PERFIL

Resultado

CORPOS VERTEBRAIS VISUALIZADOS COM MORFOLOGIA E TEXTURA HABITUAIS.
APÓFISES ESPINHOSAS, TRANSVERSAS E PEDÍCULOS SEM ANORMALIDADES.
TRANSIÇÃO LOMBOSSACRA DE ASPECTO NORMAL.
ESPAÇOS DISCAIS DENTRO DOS LIMITES DA NORMALIDADE.
AUSÊNCIA DE ASSIMETRIAS EVIDENTES OU ESCOLIOSE DA COLUNA.
LINHA DE PESO PROJETADO ANTERIOR A BASE DO SACRO.



Dr. Leandro M. Colmanetti

Médico Radiologista CRM 5995 MT RQE 4585 MT

v1.0 Chave:<http://sistema.imaggi.com.br/validar.php?chave=962499637454631050851810063375>

