



ATESTADO DE ACUIDADE VISUAL

CNPJ : 26440254000114 Fantasia : WT MOVIDO ACAI
Razão Social : W T RAMOS INDUSTRIA E COMERCIO DE PRODUTOS ALIMENTICIOS EIRELI
Endereço : R TIRADENTES N.º 02 Complemento : QUADRA09 LOTE 02
Cidade / UF : CUIABÁ / MT CEP : 78061356

Funcionário

Nome : Leandro Marques Alves Correa Setor: GERAL
CPF : 02433327180 Cargo: OPERADOR DE EMPILHADEIRA
RG : / Nascimento: 26/04/1987

Ficha de Acuidade Visual

Longe

Método de avaliação : Escala Optométrica de Snellen

SEM CORREÇÃO

OD: 20/10

OE: 20/13

COM CORREÇÃO

OD: /

OE: /

Perto

Método de avaliação : Tabela de Jaeger

CORREÇÃO : NÃO

RESULTADO OLHO DIREITO : J1

RESULTADO OLHO ESQUERDO : J1

Teste Cromático

Visão Cromatica: NORMAL

Usa lente/óculos: Não

Resultado: NORMAL

Cuiabá 19 de novembro de 2025

Dr. João Batista de Almeida
Médico
CRM-MT 15709

Dr. João Batista de Almeida Junior

CRM-MT 15709

Autenticação Assinatura : F5DD1EF15507AC9FF490DD467BB41A19
Para validar a assinatura : <https://sistema.hismet.com.br/validacao.php>

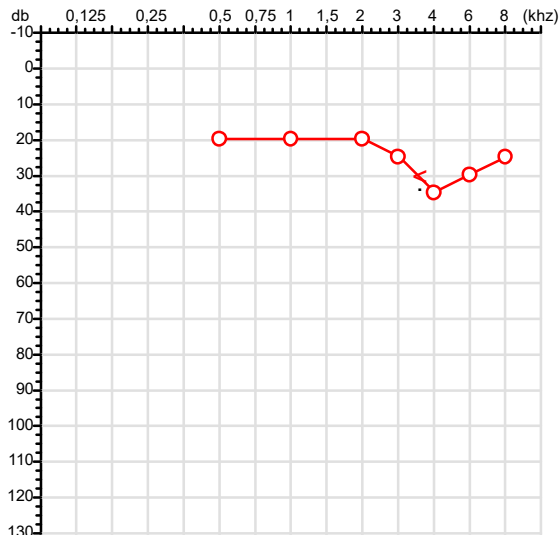
Exame n.º :780260

CPF :024.333.271-80
CNPJ :26.440.254/0001-14
Nascimento :26/04/1987
Motivo :Admissional
Repouso :14h
Data do Exame : 19/11/2025

Paciente :LEANDRO MARQUES ALVES CORREA
Razão :W T RAMOS INDUSTRIA E COMERCIO DE PRODUTOS ALIMENTICIOS EIRELI
Idade : 38 anos
Setor :GERAL
Função :OPERADOR DE EMPILHADEIRA

RG :/

Orelha Direita



Aérea

KhZ	0,25	0,5	1	2	3	4	6	8
OD db	NDG	20	20	20	25	35	30	25

Ossea

KhZ	0,25	0,5	1	2	3	4	6
OD db	NDG	NDG	NDG	NDG	NDG	30	NDG

Médias Tritonais

KhZ	0,5	1	2	=	3	4	6	=
OD db	20	20	20	20	25	35	30	30

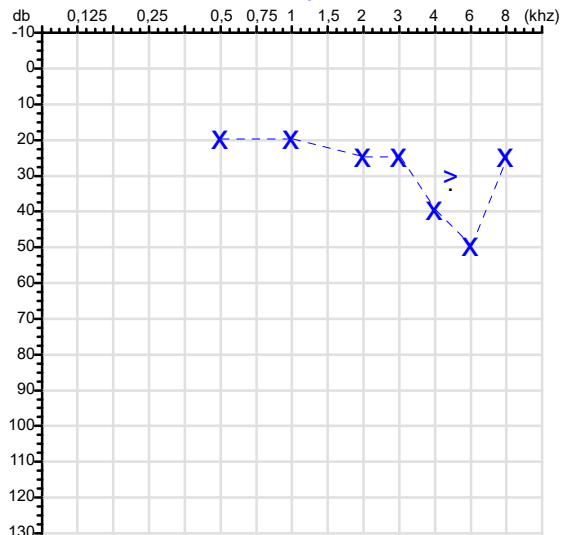
Laudo Clínico OD

Alteração auditiva neurosensorial com configuração em entalhe

Classificações: tipo de perda auditiva (Silman e Silvermam - 1997), grau de perda auditiva média 500khz, 1000khz e 2000khz (Lloyd e Kaplan - 1978) e configuração audiométrica (Silman e Silverman - 1997 - adaptada de Carhart, 1945 e Lloyd e Kaplan, 1978)

Audiometria

Orelha Esquerda



KhZ	0,25	0,5	1	2	3	4	6	8
OE db	NDG	20	20	25	25	40	50	25

KhZ	0,25	0,5	1	2	3	4	6
OE db	NDG	NDG	NDG	NDG	NDG	30	NDG

KhZ	0,5	1	2	=	3	4	6	=
OE db	20	20	25	22	25	40	50	38

Laudo Clínico OE

Alteração auditiva neurosensorial com configuração em entalhe

Classificações: tipo de perda auditiva (Silman e Silvermam - 1997), grau de perda auditiva média 500khz, 1000khz e 2000khz (Lloyd e Kaplan - 1978) e configuração audiométrica (Silman e Silverman - 1997 - adaptada de Carhart, 1945 e Lloyd e Kaplan, 1978)

Emanuel Sempio
Fonoaudiólogo
Audiologia Clínica e Ocupacional
CRFa 5-5297-8

Emanuel Sempio
Fonoaudiólogo
CRFa 5 - 5297 - 8

Assinatura eletrônica :CA301E5384D5DBE4F3B7A133AE247026

Para validar a assinatura : <https://sistema.hismet.com.br/validacao.php>

Leandro Marques Alves Correa

** Assinado por biometria **

Modelo do Audiometro :AVS500 - VIBRASOM

Última Aferição :12/08/2025

Protocolo:251119121840

Data:19/11/2025

Paciente:LEANDRO MARQUES ALVES CORREA

Nasc.:26/04/1987 RG :-

CPF:02433327180

Exame :ELETROCARDIOGRAMA ECG

Resultado

FC = 103BPM (VARIA DE DE 50 A 100BPM, DE ACORDO COM AS ÚLTIMAS DIRETRIZES DE ECG DA SBC).

P-R = 0,16S (NORMAL = 0,10 A 0,20S), P SINUSAL (ONDA P SINUSAL SE POSITIVA E, D1, D2, D3, AVF).

QRS = 0,08_S (NORMAL = 0,07 A 0,11S) OBS: Q PATOLÓGICA SE AMPLITUDE FOR PELO MENOS 25% DA ONDA R.

RITMO SINUSAL.

SÂQRS = 0° (NORMAL = 0 A 90°, ALGUNS AUTORES CONSIDERAM NORMAL = -30 A +110°).

Impressão diagnóstica

TAQUICARDIA SINUSAL

DRA. JAMILA LEITE XAVIER

Cardiologista CRM MT 6422 RQE 4016 MT

Dr. Jamila L. Xavier

v1.0 Chave:<http://sistema.imaggi.com.br/validar.php?chave=772664712248713226636099104098>

CRM-MT 6422

AV. GENERAL MELLO, 227 - POÇÃO - CEP 78015-300 - CUIABÁ - MT

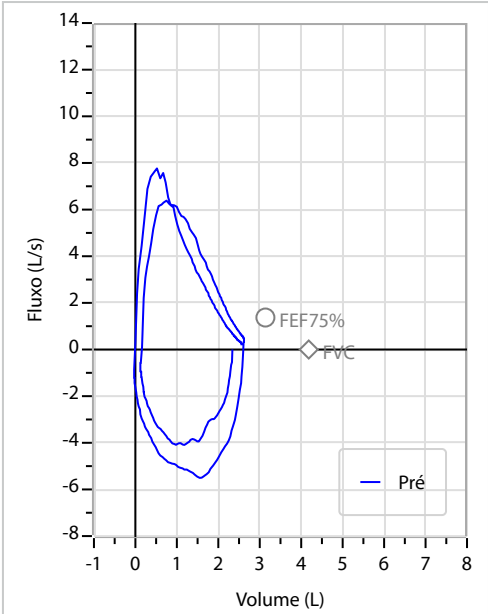
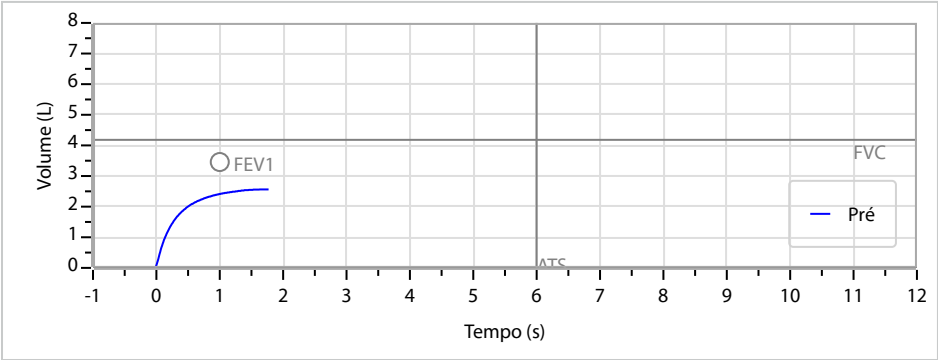
FONE: (65) 3055-2051 - IMAGGI@IMAGGI.COM.BR



Nome	LEANDRO MARQUES ALVES CORREA		ID1	780260	Sexo	Masculino	Idade	38,5	Peso (kg)	74,00	Altura (cm)	167,0
Agrupamento	--	D.O.B.	26/04/1987	--	BMI (kg/m2)	26,5	Fumante	Não	Anos de Tabag...	--	Cig/Dia	--
Técnico	--	Médico	--	--	Classe 2	--	Etnia	--	Outros/Não Especificado			

CAPACIDADE VITAL FORÇADA	Imprimir Resultado dos testes	Definir previsão	Posição do Teste
	11:22	GLI	SENTADO

		Meas.	Pred	% Pred	z score	
FVC	L	2,60	4,18	62	<div><div></div></div>	
FEV1	L	2,44	3,46	71	<div><div></div></div>	
FEV1/FVC%	%	93,7	82,7	113	<div><div></div></div>	
FEV1/Vcmax%	%	93,7	82,7	113	<div><div></div></div>	



Interpretação

O indivíduo tem uma relação FEV1/FVC% de 93,7% que está dentro do limite normal e um valor FVC de 2,60 L que está abaixo de LLN. Os resultados do teste indicam uma POSSÍVEL RESTRIÇÃO.

Assinatura: _____

Cod.: 560468	Paciente: Leandro Marques Alves Correa	Sexo: Masculino	Idade: 38 (A)
Atendido em: 19/11/2025	Profissional Solicitante: Dr.(a) Rafael Correa da Costa	Cadastro de Pessoas Físicas: CPF: 02433327180	Convênio: Hismet

GLICOSE EM JEJUM

81 mg/dL

Método: Enzimático Colorimétrico Material: Soro Coletado em: 19/11/2025 Liberado em: 19/11/2025 14:39

Valores de Referência:

70 a 99 mg/dL

Histórico de Resultados

102 mg/dL

29/05/2023



Assinado Digitalmente



Dra. Julia Cristina da Silva
Biomédica
CRBM - 24963

A interpretação de qualquer teste com finalidade diagnóstica ou prognóstica depende de avaliação conjunta dos dados clínicos e da história médica do paciente.

Responsável Técnico: Bruno Bini Napoleão - CRBM 2121

Endereço: Av. General Vale, 350, Bandeirantes.
Telefone: 65-99295 3662

Protocolo:2511191156599

Data:19/11/2025

Paciente:LEANDRO MARQUES ALVES CORREA

Nasc.:26/04/1987 RG :-

CPF:02433327180

Exame :RX COLUNA LOMBO SACRA AP / PERFIL

Resultado

CORPOS VERTEBRAIS VISUALIZADOS COM MORFOLOGIA E TEXTURA HABITUAIS.
APÓFISES ESPINHOSAS, TRANSVERSAS E PEDÍCULOS SEM ANORMALIDADES.
TRANSIÇÃO LOMBOSSACRA DE ASPECTO NORMAL.
ESPAÇOS DISCAIS DENTRO DOS LIMITES DA NORMALIDADE.
AUSÊNCIA DE ASSIMETRIAS EVIDENTES OU ESCOLIOSE DA COLUNA.
LINHA DE PESO PROJETADO ANTERIOR A BASE DO SACRO.



Dr. Leandro M. Colmanetti

Médico Radiologista CRM 5995 MT RQE 4585 MT

v1.0 Chave:<http://sistema.imaggi.com.br/validar.php?chave=258197343392037043696308021773>

