



ATESTADO DE ACUIDADE VISUAL

CNPJ : 13363025000100 Fantasia : BRAVO METAL CIA
Razão Social : BRAVO METAL COMERCIO E TRANSPORTES LTDA
Endereço : R PARAGUAI (LOT JD N MUNDO) N.º S/N Complemento : LOTE 09 E 28 QUADRA77
Cidade / UF : VÁRZEA GRANDE / MT CEP : 78149088

Funcionário

Nome : Antonio da Guia Alves Pereira Setor: SOLDA
CPF : 01141483173 Cargo: POLICORTEIRO/SOLDADOR
RG : / Nascimento: 08/09/1982

Ficha de Acuidade Visual

Longe

Método de avaliação : Escala Optométrica de Snellen

SEM CORREÇÃO

OD: 20/10

OE: 20/10

COM CORREÇÃO

OD: /

OE: /

Perto

Método de avaliação : Tabela de Jaeger

CORREÇÃO : NÃO

RESULTADO OLHO DIREITO : J1

RESULTADO OLHO ESQUERDO : J1

Teste Cromático

Visão Cromatica: NORMAL

Usa lente/óculos: Não

Resultado: NORMAL

Várzea Grande 19 de novembro de 2025

Dra. Carolina Vieira Ormonde
Médica
CRM-MT 13330³

Dra. Carolina Vieira Ormonde
CRM-MT 13330
NIS

Autenticação Assinatura :C1EE20D356E1FA2B68E8FDDF9E544E12
Para validar a assinatura : <https://sistema.hismet.com.br/validacao.php>

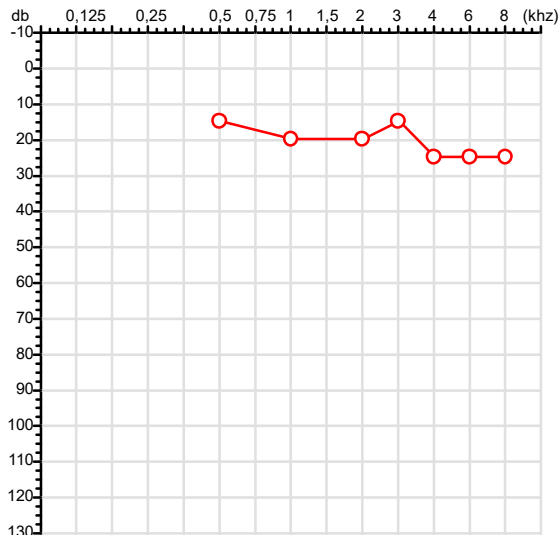
Exame n.º :780298

CPF :011.414.831-73
CNPJ :13.363.025/0001-00
Nascimento :08/09/1982
Motivo :Demissional
Repouso :14h
Data do Exame : 19/11/2025

Paciente :ANTONIO DA GUIA ALVES PEREIRA
Razão :BRAVO METAL COMERCIO E TRANSPORTES LTDA
Idade : 43 anos
Setor :SOLDA
Função :POLICORTEIRO/SOLDADOR

RG :/

Orelha Direita



Aérea

Khaz	0,25	0,5	1	2	3	4	6	8
OD db	NDG	15	20	20	15	25	25	25

Ossea

Khaz	0,25	0,5	1	2	3	4	6
OD db	NDG	NDG	NDG	NDG	NDG	NDG	NDG

Médias Tritonais

Khaz	0,5	1	2	=	3	4	6	=
OD db	15	20	20	18	15	25	25	22

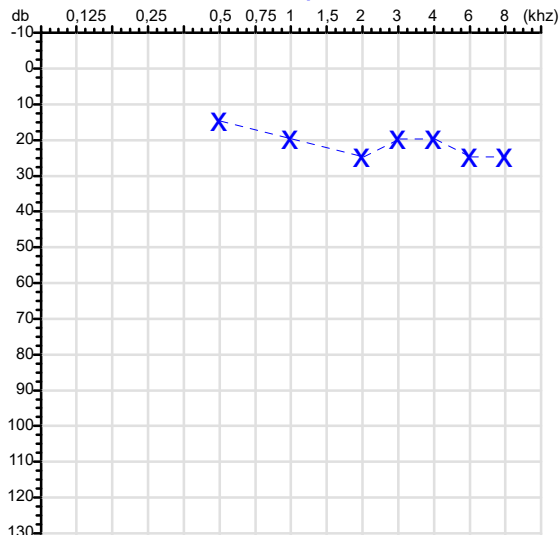
Laudo Clínico OD

Audição normal

Classificações: tipo de perda auditiva (Silman e Silvermam - 1997), grau de perda auditiva média 500khz, 1000khz e 2000khz (Lloyd e Kaplan - 1978) e configuração audiométrica (Silman e Silverman - 1997 - adaptada de Carhart, 1945 e Lloyd e Kaplan, 1978)

Audiometria

Orelha Esquerda



Khaz	0,25	0,5	1	2	3	4	6	8
OE db	NDG	15	20	25	20	20	25	25

Khaz	0,25	0,5	1	2	3	4	6
OE db	NDG	NDG	NDG	NDG	NDG	NDG	NDG

Khaz	0,5	1	2	=	3	4	6	=
OE db	15	20	25	20	20	20	25	22

Laudo Clínico OE

Audição normal

Classificações: tipo de perda auditiva (Silman e Silvermam - 1997), grau de perda auditiva média 500khz, 1000khz e 2000khz (Lloyd e Kaplan - 1978) e configuração audiométrica (Silman e Silverman - 1997 - adaptada de Carhart, 1945 e Lloyd e Kaplan, 1978)

Dra. Carolina Vieira Ormonde
Médica
CRM-MT 13330

Assinatura eletrônica :22EF6EBF156D765E04D77F58B6CD025E
Para validar a assinatura : <https://sistema.hismet.com.br/validacao.php>

Antonio da Guia Alves Pereira

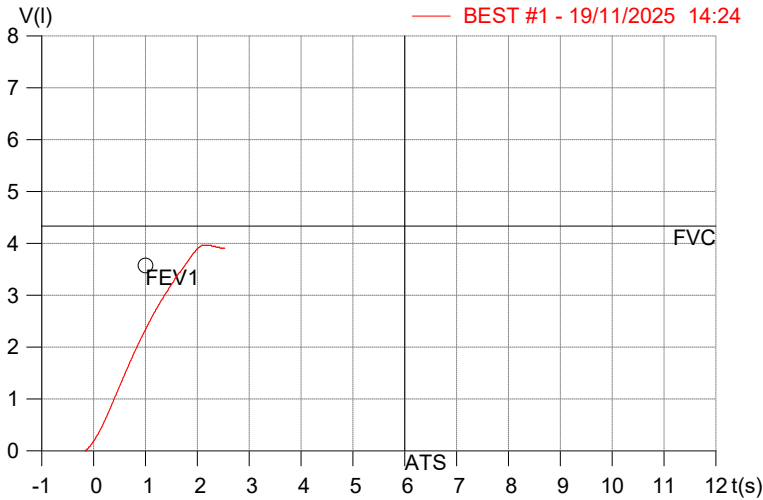
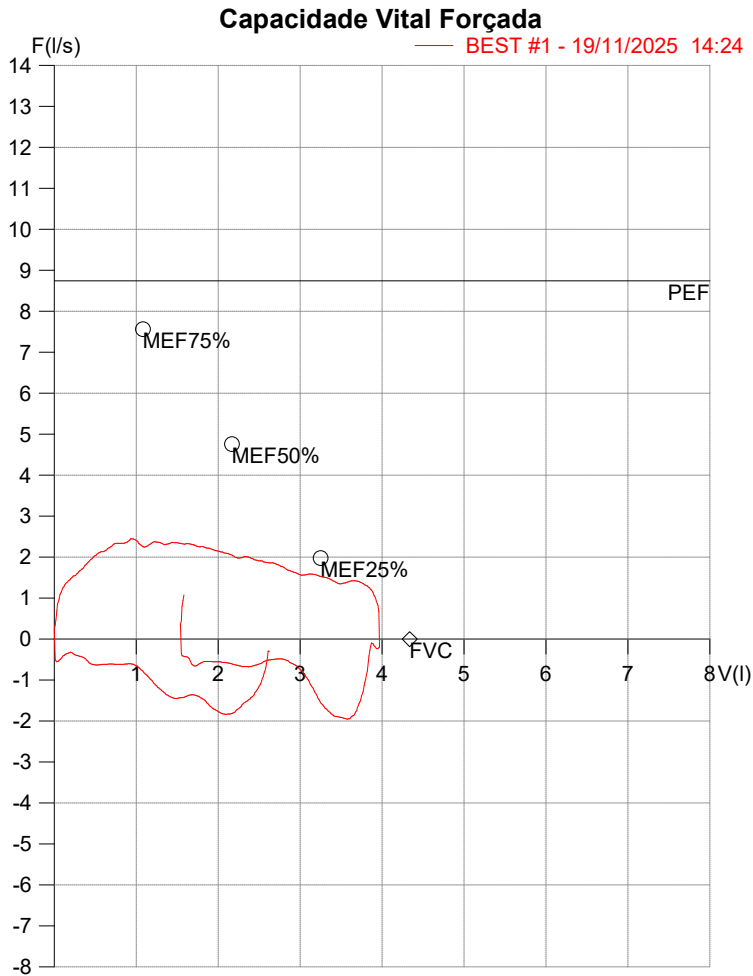
** Assinado por biometria **

Modelo do Audiometro :AVS500 - VIBRASOM
Última Aferição :12/08/2025

HISMET - HIGIENE SEGURANÇA E MEDICINA DO TRABALHO LTDA
AV. GENERAL MELLO, 227. POÇÃO CUIABÁ - MT
TEL.: (65)3321-7051 www.hismet.com.br

Data: 19/11/2025
Primeiro Nome: ANTONIO DA GUIA
Sobrenome: PEREIRA
Altura (cm): 170.0
Peso (kg): 74.0

Data de nascimento: 08/09/1982
Sexo : Macho
Descrição:
Empresa:
Fuma: Não



Parâmetro	UM	Descrição	Prev.	BEST#1	% Prev.
Best FVC	l(btps)	Melhor Capacidade Vital Forçada	4.33	3.98	91.8
FVC	l(btps)	Capacidade Vital Forçada	4.33	3.98	91.8
FEV1	l(btps)	Volume Exp Forçada em 1 seg	3.57	2.31	64.8
PEF	l/sec	Pico de Fluxo expiratório	8.74	2.45	28.0
PIF	l/sec	Pico de Fluxo Inspiratório		1.95	
FEV1/FVC%	%	FEV1 em % da FVC	79.5	58.2	73.2
FEF25-75%	l/sec	Fluxo expiratório médio forçado	4.15	2.07	49.9
MEF75%	l/sec	Fluxo Exp Máx @ 25% FVC	7.57	2.42	32.0
MEF50%	l/sec	Fluxo Exp Máx @ 50% FVC	4.76	2.16	45.3
MEF25%	l/sec	Fluxo Exp Máx @ 75% FVC	1.98	1.58	79.8
FET100%	sec	Tempo de Expiração forçada		2.1	
PEFr	l/min	Pico de Fluxo expiratório (l/min)	524.3	146.8	28.0

Diagnóstico:
Anormalidade Moderado

Cod.: 560475	Paciente: Antonio da Guia Alves Pereira	Sexo: Masculino	Idade: 43 (A)
Atendido em: 19/11/2025	Profissional Solicitante: Dr.(a) Rafael Correa da Costa	Cadastro de Pessoas Físicas: CPF: 01141483173	Convênio: Hismet

HEMOGRAMA

Método: Automação XNL550 Material: PLASMA EDTA Coletado em: 21/11/2025 Liberado em: 21/11/2025 09:32

Eritrograma

Valores de Referência

Hemácias em milhões/ mm ³:	4,70	4,30 a 5,70/mm ³
Hemoglobina em g/dL.....:	13,9	13,5 a 17,5g/dL
Hematócrito em %.....:	40,5	39,0 a 50,0%
Vol. Glob. Média em fl.....:	86,2	80,0 a 95,0fl
Hem. Glob. Média em pg.....:	29,6	26,0 a 34,0pg
C.H. Glob. Média em g/dL.....:	34,3	31,0 a 36,0g/dL
RDW.....:	11,9	11,0 a 15,0%

Leucograma

Leucócitos.....:	5.190/mm³	3.500 a 10.000/mm ³
Neutrófilos.....:	45,0%	2.336/mm³ 50 a 70 2000 a 7000
Blastos.....:	0,0%	0/mm³ 0 0
Promielocitos.....:	0,0%	0/mm³ 0 0
Mielocitos.....:	0,0%	0/mm³ 0 0
Metamielocitos.....:	0,0%	0/mm³ 0 0
Bastões.....:	0,0%	0/mm³ 0 a 6 0 a 600
Segmentados.....:	45,0%	2.336/mm³ 50 a 70 2000 a 7000
Eosinófilos.....:	1,7%	88/mm³ 2 a 4 80 a 600
Basófilos.....:	0,9%	47/mm³ 0 a 2 0 a 200
Linfócitos típicos....:	46,2%	2.398/mm³ 25 a 35 1000 a 3500
Linfócitos atípicos...:	0,0%	0/mm³ 0 0
Monócitos.....:	6,2%	322/mm³ 2 a 10 400 a 1000

Plaquetas

Plaquetas.....:	294.000/mm³	150.000 a 450.000/mm ³
VPM.....:	11,0/fl	6,7 a 10,0fl
Plaquetócrito.....:	0,320%	0,10 a 0,50%
PDW.....:	13,5	15,0 a 17,9%



Dra. Julia Cristina da Silva
Biomédica
CRBM - 24963



Nome: ANTONIO DA GUIA ALVES PEREIRA

Data Nasc.: 08/09/1982

Médico: HISMET

CRM: 175069-MT

Data: 19/11/2025

Protocolo: 1009954

Exame: RX COLUNA LOMBO-SACRA - 3 INCIDENCIAS

Senha: 594344

RAIO-X COLUNA LOMBO-SACRA

Exame radiográfico evidenciou:

Textura óssea normal.

Alterações degenerativas com osteófitos nas margens de corpos vertebrais.

Redução dos espaços discais em L3-L4, L4-L5 e L5-S1.

rbe

Dr. Raul Bernardo Paniagua Eljach

CRM-MT 8230 RQE N° 4157

**Título de Especialista em Radiologia
e Diagnóstico por Imagem.**

Para sua maior comodidade, acesse seu exame pelo site www.ceico.com.br com o **Protocolo** e **Senha** disponíveis no cabeçalho do laudo.

Responsável Técnico: Dr. Raul Bernardo P. Eljach CRM 8230-MT
Inscrição Pessoa Jurídica CRM 437-MT

1/1



Nome: ANTONIO DA GUIA ALVES PEREIRA

Médico: HISMET

Data: 19/11/2025

Exame: RX TORAX - 1 INCIDENCIA

Data Nasc.: 08/09/1982

CRM: 175069-MT

Protocolo: 1009954

Senha: 594344

RAIO-X TÓRAX

Exame radiográfico evidenciou:

Arcabouço ósseo íntegro.

Campos pulmonares bem expandidos com transparência e vascularidade conservada.

Seios costo-frênicos livres.

Área cardíaca normal.

ID: Tórax radiologicamente normal.

rbe

Dr. Raul Bernardo Paniagua Eljach

CRM-MT 8230 RQE N° 4157

**Título de Especialista em Radiologia
e Diagnóstico por Imagem.**

Para sua maior comodidade, acesse seu exame pelo site www.ceico.com.br com o **Protocolo** e **Senha** disponíveis no cabeçalho do laudo.

Responsável Técnico: Dr. Raul Bernardo P. Eljach CRM 8230-MT
Inscrição Pessoa Jurídica CRM 437-MT

1/1