



ATESTADO DE ACUIDADE VISUAL

CNPJ : 03051741000190 Fantasia : SAO PEDRO
Razão Social : SAO PEDRO CONSTRUTORA LTDA
Endereço : AV.PROF MAGALHAES NETO N.º 0 Complemento : QUADRA 28 LOTE 09
Cidade / UF : SALVADOR / BA CEP : 41810011

Funcionário

Nome : Andre Gomes de Freitas Setor: GRUPO I - OPERACIONAL
CPF : 62041002468 Cargo: AJUDANTE PRATICO - PEDREIRO
RG : / Nascimento: 10/09/1972

Ficha de Acuidade Visual

Longe

Método de avaliação : Escala Optométrica de Snellen

SEM CORREÇÃO

OD: 20/100

OE: 20/20

COM CORREÇÃO

OD: /

OE: /

Perto

Método de avaliação : Tabela de Jaeger

CORREÇÃO : NÃO

RESULTADO OLHO DIREITO :Ausente

RESULTADO OLHO ESQUERDO : J4

Teste Cromático

Visão Cromatica: NORMAL

Usa lente/óculos: Não

Resultado: ALTERADO

Cuiabá 21 de novembro de 2025

Dra. Carolina Vieira Ormonde
Médica
CRM-MT 13330³

Dra. Carolina Vieira Ormonde
CRM-MT 13330
NIS

Autenticação Assintatura :50347C8308CB289CA1AF341E602467AA
Para validar a assinatura : <https://sistema.hismet.com.br/validacao.php>

Exame n.º :780385

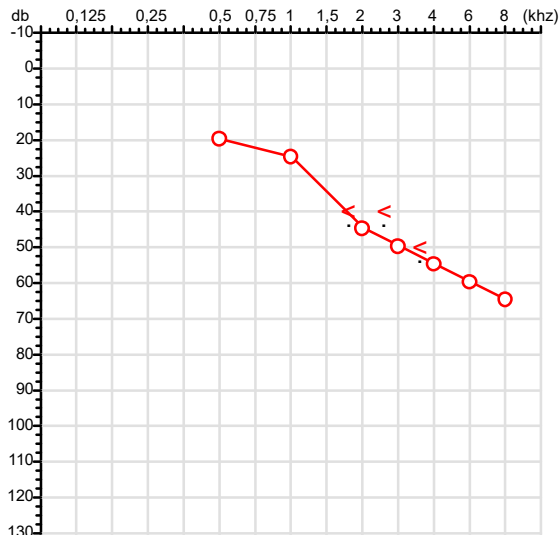
CPF :620.410.024-68
CNPJ :03.051.741/0001-90
Nascimento :10/09/1972
Motivo :Periódico
Repouso :14h
Data do Exame : 21/11/2025

Paciente :Andre Gomes de Freitas
Razão :SAO PEDRO CONSTRUTORA LTDA
Idade : 53 anos
Setor :GRUPO I - OPERACIONAL
Função :AJUDANTE PRATICO - PEDREIRO

RG :/

Audiometria

Orelha Direita



Aérea

KhZ	0,25	0,5	1	2	3	4	6	8
OD db	NDG	20	25	45	50	55	60	65

Óssea

KhZ	0,25	0,5	1	2	3	4	6
OD db	NDG	NDG	NDG	40	40	50	NDG

Médias Tritonais

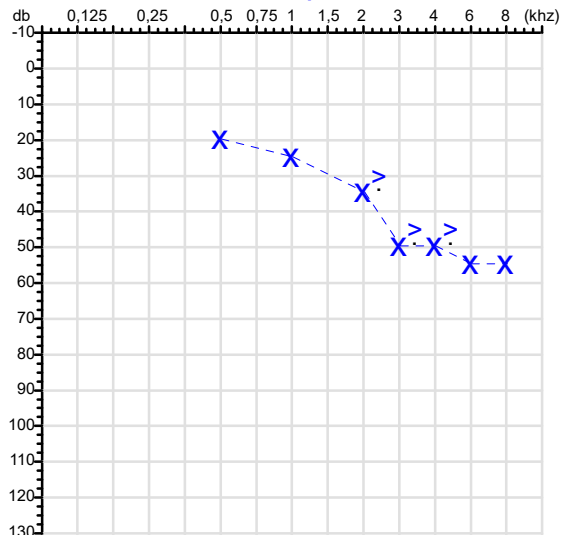
KhZ	0,5	1	2	=	3	4	6	=
OD db	20	25	45	30	50	55	60	55

Laudo Clínico OD

Perda auditiva neurossensorial de grau leve com configuração descendente acentuada

Classificações: tipo de perda auditiva (Silman e Silverman - 1997), grau de perda auditiva média 500khz, 1000khz e 2000khz (Lloyd e Kaplan - 1978) e configuração audiométrica (Silman e Silverman - 1997 - adaptada de Carhart, 1945 e Lloyd e Kaplan, 1978)

Orelha Esquerda



KhZ	0,25	0,5	1	2	3	4	6	8
OE db	NDG	20	25	35	50	50	55	55

KhZ	0,25	0,5	1	2	3	4	6
OE db	NDG	NDG	NDG	30	45	45	NDG

KhZ	0,5	1	2	=	3	4	6	=
OE db	20	25	35	27	50	50	55	52

Laudo Clínico OE

Perda auditiva neurossensorial de grau leve com configuração descendente acentuada

Classificações: tipo de perda auditiva (Silman e Silverman - 1997), grau de perda auditiva média 500khz, 1000khz e 2000khz (Lloyd e Kaplan - 1978) e configuração audiométrica (Silman e Silverman - 1997 - adaptada de Carhart, 1945 e Lloyd e Kaplan, 1978)

Emanuel Sempio
Fonoaudiólogo
Audiologia Clínica e Ocupacional
CRFa/ 5-5297-8

Emanuel Sempio
Fonoaudiólogo
CRFa 5 - 5297 - 8

Assinatura eletrônica :2ABBCA4CCA16B2780408386DCC0468F4

Para validar a assinatura : <https://sistema.hismet.com.br/validacao.php>

Andre Gomes de Freitas

**** Assinado por biometria ****

Modelo do Audiometro :AVS500 - VIBRASOM

Ultima Aferição :12/08/2025



ATENDIMENTO CLÍNICO
EXAME N.º 780385

Paciente

Nome : **ANDRE GOMES DE FREITAS**

CPF : **62041002468**

RG : /

Cargo : **AJUDANTE PRATICO - PEDREIRO**

Nascimento : **10/09/1972**

AVALIAÇÃO PSICOLÓGICA

I.DESCRICÃO DE DEMANDA

A presente avaliação teve por objetivo cumprir o regimento do processo periódico com uso de uma entrevista, um teste psicométrico e o questionário SRQ 20. _____

II.PROCEDIMENTO

Para atender a demanda proposta foi realizada a aplicação do teste AC, que é considerado um teste que avalia a atenção concentrada e o formulário SRQ 20, sendo um instrumento de rastreamento psiquiátrico composto por vinte itens. _____

III.ANÁLISE

No geral obteve-se um resultado bom, obtendo percentil 20, o que representa um processo atencional médio inferior, perante os sujeitos de sua mesma faixa etária e população. No questionário de rastreamento de transtornos mentais, o sujeito relatou não apresentar sintomas. Com estado mental aparentemente conservado. _____

IV.CONCLUSÃO

Em relação aos dados apresentados e analisados, mais as observações, há indícios de que o sujeito tem condições de exercer sua função. _____

V. PRAZO DE VALIDADE DA AVALIAÇÃO

Considerando que a personalidade é dinâmica e multideterminada, esta avaliação será válida para o presente momento.

Cuiabá-MT, 21 de novembro de 2025



Como validar o documento pelo ITI:
Leia o qr-code e siga as instruções na página que será aberta.



Protocolo:25112109121032

Data:21/11/2025

Paciente:ANDRE GOMES DE FREITAS

Nasc.:10/09/1972 RG :-

CPF:62041002468

Exame :ELETROCARDIOGRAMA ECG

Resultado

FC = 72BPM (VARIA DE DE 50 A 100BPM, DE ACORDO COM AS ÚLTIMAS DIRETRIZES DE ECG DA SBC).

P-R = 0,12S (NORMAL = 0,10 A 0,20S), P SINUSAL (ONDA P SINUSAL SE POSITIVA E, D1, D2, D3, AVF).

QRS = 0,09_S (NORMAL = 0,07 A 0,11S) OBS: Q PATOLÓGICA SE AMPLITUDE FOR PELO MENOS 25% DA ONDA R.

QTC = 0,39S (NORMAL = 0,34 A 0,45S P/ HOMENS A 0,47S P/ MULHERES).

RITMO SINUSAL.

SÂQRS = -60° (NORMAL = 0 A 90°, ALGUNS AUTORES CONSIDERAM NORMAL = -30 A +110°).

Impressão diagnóstica

RITMO SINUSAL

BLOQUEIO DIVISIONAL ÂNTERO-SUPERIOR ESQUERDO

DRA. JAMILA LEITE XAVIER

Cardiologista CRM MT 6422 RQE 4016 MT

Dr.ª Jamila L. Xavier

v1.0 Chave:<http://sistema.imaggi.com.br/validar.php?chave=827913165678065852201057826715>

CRM-MT 6422

AV. GENERAL MELLO, 227 - POÇÃO - CEP 78015-300 - CUIABÁ - MT

FONE: (65) 3055-2051 - IMAGGI@IMAGGI.COM.BR



Protocolo:25112109225032

Data:21/11/2025

Paciente:ANDRE GOMES DE FREITAS

Nasc.:10/09/1972 RG :-

CPF:62041002468

Exame :ELETROENCEFALOGRAMA CLINICO

Resultado

A ATIVIDADE ELÉTRICA CEREBRAL DE REPOUSO MOSTROU-SE SIMÉTRICA ENTRE ÁREAS HOMÓLOGAS, ORGANIZADA, CONSTITUÍDA POR UM RITMO ALFA DOMINANTE, 09-10HZ DE MÉDIA AMPLITUDE, COM PREDOMÍNIO NAS REGIÕES POSTERIO. AUSÊNCIA DE ATIVIDADE EPILEPTIFORME. DURANTE TODO O DECORRER DO EXAME, MESMO COM A ATIVAÇÃO PELA HIPERPNÉIA, NÃO FORAM REGISTRADOS GRAFOELEMENTOS PATOLÓGICOS. ELETROENCEFALOGRAMA DIGITAL, REALIZADO DURANTE VIGÍLIA, EM CONDIÇÕES TÉCNICAS SATISFATÓRIAS.

Impressão diagnóstica

DENTRO DOS PARÂMETROS NORMAIS.

DR. CESAR ANDROLAGE
Neurologista CRM 7432 MT RQE 4011 MT
CRM-MT 7432

v1.0 Chave:<http://sistema.imaggi.com.br/validar.php?chave=920383728867818453645653828461>



HISMET - MEDICINA DO TRABALHO
AV. GENERAL MELLO, 227. POÇÃO. CUIABÁ MT
Tel. (65)3321-7051

ID:780385

Primeiro Nome:ANDRE GOMES DE

Sobrenome:FREITAS

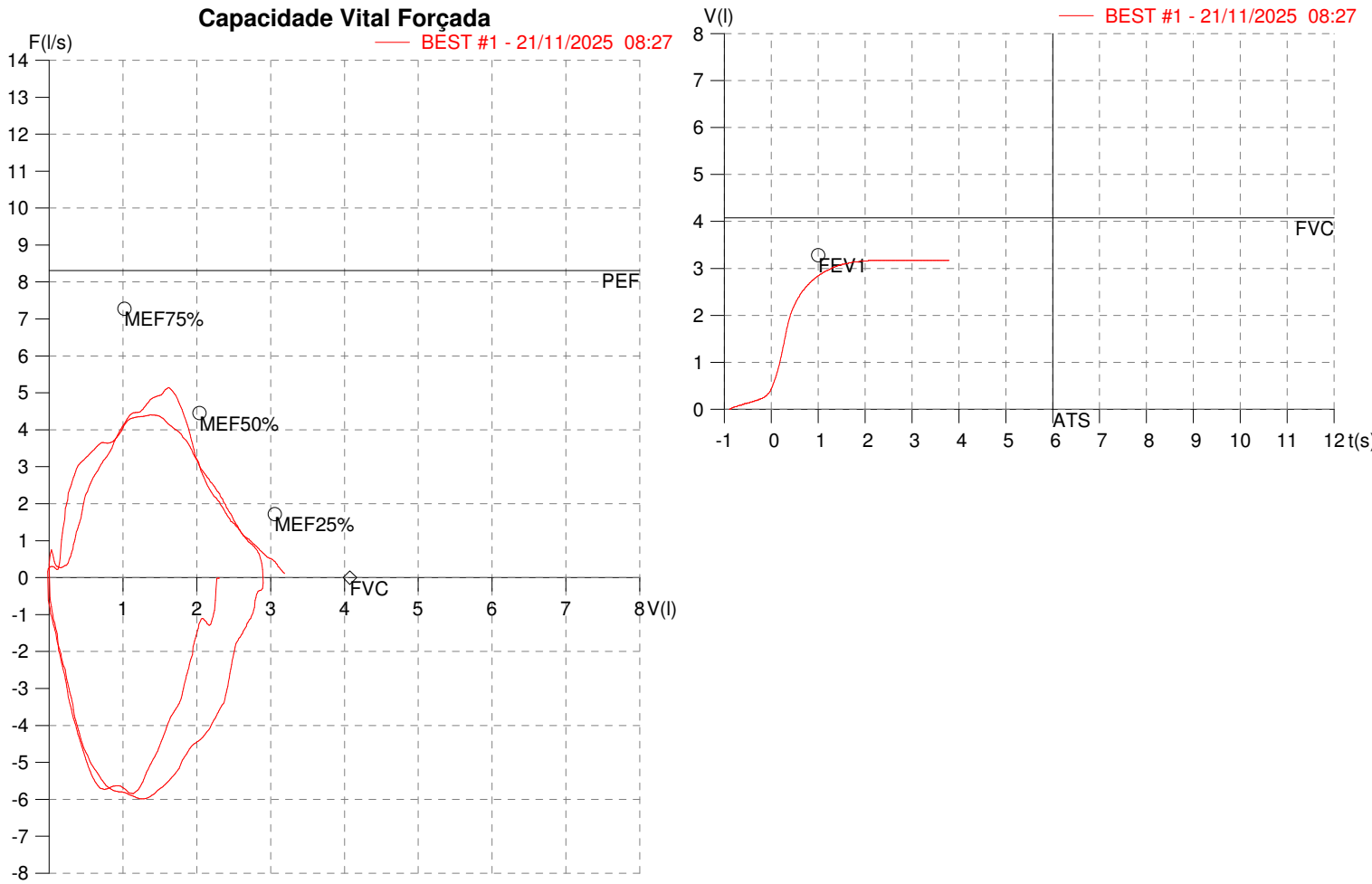
Data:21/11/2025

Data de nascimento:10/09/1972

Sexo :Macho

Peso (kg):86.0

Altura (cm):170.0



Cod.: 560523	Paciente: Andre Gomes de Freitas	Sexo: Masculino	Idade: 53 (A)
Atendido em: 21/11/2025	Profissional Solicitante: Dr.(a) Rafael Correa da Costa	Cadastro de Pessoas Físicas: CPF: 62041002468	Convênio: Hismet

GLICOSE EM JEJUM

90 mg/dL

Método: Enzimático Colorimétrico Material: Soro Coletado em: 21/11/2025 Liberado em: 21/11/2025 11:42

Valores de Referência:

70 a 99 mg/dL

Histórico de Resultados

77 mg/dL

28/09/2023

93 mg/dL

20/09/2024



Assinado Digitalmente



Dra. Julia Cristina da Silva
Biomédica
CRBM - 24963

A interpretação de qualquer teste com finalidade diagnóstica ou prognóstica depende de avaliação conjunta dos dados clínicos e da história médica do paciente.

Responsável Técnico: Bruno Bini Napoleão - CRBM 2121

Endereço: Av. General Vale, 350, Bandeirantes.
Telefone: 65-99295 3662

Cod.: 560523	Paciente: Andre Gomes de Freitas	Sexo: Masculino	Idade: 53 (A)
Atendido em: 21/11/2025	Profissional Solicitante: Dr.(a) Rafael Correa da Costa	Cadastro de Pessoas Físicas: CPF: 62041002468	Convênio: Hismet

HEMOGRAMA

Método: Automação XNL550 Material: PLASMA EDTA Coletado em: 21/11/2025 Liberado em: 21/11/2025 12:05

Eritrograma

Valores de Referência

Hemácias em milhões/ mm ³:	4,90	4,30 a 5,70/mm ³
Hemoglobina em g/dL.....:	15,5	13,5 a 17,5g/dL
Hematócrito em %.....:	43,2	39,0 a 50,0%
Vol. Glob. Média em fl.....:	88,2	80,0 a 95,0fl
Hem. Glob. Média em pg.....:	31,6	26,0 a 34,0pg
C.H. Glob. Média em g/dL.....:	35,9	31,0 a 36,0g/dL
RDW.....:	13,1	11,0 a 15,0%

Leucograma

Leucócitos.....:	6.870/mm³	3.500 a 10.000/mm ³
Neutrófilos.....:	41,7%	2.865/mm³ 50 a 70 2000 a 7000
Blastos.....:	0,0%	0/mm³ 0 0
Promielocitos.....:	0,0%	0/mm³ 0 0
Mielocitos.....:	0,0%	0/mm³ 0 0
Metamielocitos.....:	0,0%	0/mm³ 0 0
Bastões.....:	0,0%	0/mm³ 0 a 6 0 a 600
Segmentados.....:	41,7%	2.865/mm³ 50 a 70 2000 a 7000
Eosinófilos.....:	2,6%	179/mm³ 2 a 4 80 a 600
Basófilos.....:	0,9%	62/mm³ 0 a 2 0 a 200
Linfócitos típicos.....:	45,9%	3.153/mm³ 25 a 35 1000 a 3500
Linfócitos atípicos.....:	0,0%	0/mm³ 0 0
Monócitos.....:	8,9%	611/mm³ 2 a 10 400 a 1000

Plaquetas

Plaquetas.....:	226.000/mm³	150.000 a 450.000/mm ³
VPM.....:	10,5/fl	6,7 a 10,0fl
Plaquetócrito.....:	0,240%	0,10 a 0,50%
PDW.....:	12,7	15,0 a 17,9%



Assinado Digitalmente


Dra. Julia Cristina da Silva
Biomédica
CRBM - 24963

A interpretação de qualquer teste com finalidade diagnóstica ou prognóstica depende de avaliação conjunta dos dados clínicos e da história médica do paciente.

Responsável Técnico: Bruno Bini Napoleão - CRBM 2121

Endereço: Av. General Vale,350, Bandeirantes.
Telefone:65-99295 3662