



ATESTADO DE ACUIDADE VISUAL

CNPJ : 04352277000215 Fantasia : CARNES BOI BRANCO
Razão Social : CARNES BOI BRANCO LTDA
Endereço : R CUIABA N.º 500 Complemento :
Cidade / UF : VÁRZEA GRANDE / MT CEP : 78110002

Funcionário

Nome : Vanderley Vieira de Moraes Setor: MANUTENCAO ELETRICA
CPF : 00226295133 Cargo: LIDER MANUTENCAO ELETRICA I
RG : 15406555 / SSP MT Nascimento: 27/04/1983

Ficha de Acuidade Visual

Longe

Método de avaliação : Escala Optométrica de Snellen

SEM CORREÇÃO

OD: 20/15

OE: 20/10

COM CORREÇÃO

OD: /

OE: /

Perto

Método de avaliação : Tabela de Jaeger

CORREÇÃO : NÃO

RESULTADO OLHO DIREITO : J1

RESULTADO OLHO ESQUERDO : J1

Teste Cromático

Visão Cromatica: NORMAL

Usa lente/óculos: Não

Várzea Grande 24 de novembro de 2025

Resultado: NORMAL

Isabelle C. F. G. de Pontes
Médica
CRM MT 13338

Dra. Isabelle Cristyne Flávia Goulart de Pontes

CRM-MT 13338

Autenticação Assinatura : 7011D6F26CF620A3A75B48349B8B682F
Para validar a assinatura : <https://sistema.hismet.com.br/validacao.php>

Exame n.º :780517

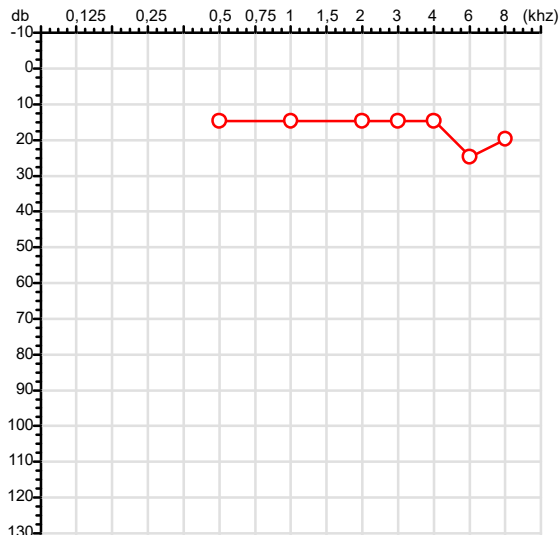
CPF :002.262.951-33
CNPJ :04.352.277/0002-15
Nascimento :27/04/1983
Motivo :Periódico
Repouso :14h
Data do Exame : 24/11/2025

Paciente :Vanderley Vieira de Moraes
Razão :CARNES BOI BRANCO LTDA
Idade : 42 anos
Setor :MANUTENCAO ELETRICA
Função :LIDER MANUTENCAO ELETRICA I

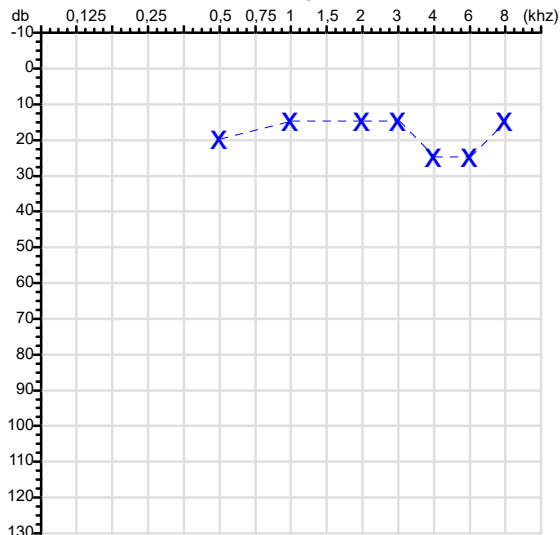
RG :15406555/SSP MT

Audiometria

Orelha Direita



Orelha Esquerda



Aérea

Khkz	0,25	0,5	1	2	3	4	6	8
OD db	NDG	15	15	15	15	15	25	20

Óssea

Khkz	0,25	0,5	1	2	3	4	6
OD db	NDG	NDG	NDG	NDG	NDG	NDG	NDG

Médias Tritonais

Khkz	0,5	1	2	=	3	4	6	=
OD db	15	15	15	15	15	15	25	18

Laudo Clínico OD

Audição normal

Classificações: tipo de perda auditiva (Silman e Silvermam - 1997), grau de perda auditiva média 500khz, 1000khz e 2000khz (Lloyd e Kaplan - 1978) e configuração audiométrica (Silman e Silverman - 1997 - adaptada de Carhart, 1945 e Lloyd e Kaplan, 1978)

Khkz	0,25	0,5	1	2	3	4	6	8
OE db	NDG	20	15	15	15	25	25	15

Khkz	0,25	0,5	1	2	3	4	6
OE db	NDG	NDG	NDG	NDG	NDG	NDG	NDG

Khkz	0,5	1	2	=	3	4	6	=
OE db	20	15	15	17	15	25	25	22

Laudo Clínico OE

Audição normal

Classificações: tipo de perda auditiva (Silman e Silvermam - 1997), grau de perda auditiva média 500khz, 1000khz e 2000khz (Lloyd e Kaplan - 1978) e configuração audiométrica (Silman e Silverman - 1997 - adaptada de Carhart, 1945 e Lloyd e Kaplan, 1978)

Isabelle C. F. G. de Pontes
Médica
CRM MT 13338

Dra. Isabelle Cristyne Flávia Goulart de Pontes

CRM-MT 13338

Assinatura eletrônica :7A42C9036EB4DE6B8436240EBBC0AE80

Para validar a assinatura : <https://sistema.hismet.com.br/validacao.php>

Vanderley Vieira de Moraes

** Assinado por biometria **

Modelo do Audiometro :AVS500 - VIBRASOM

Última Aferição :12/08/2025

Protocolo:251124105633 Data:24/11/2025
Paciente:VANDERLEY VIEIRA DE MORAES
Nasc.:27/04/1983 RG:15406555-SSP MT CPF:00226295133
Exame:ELETROCARDIOGRAMA ECG

Resultado

FC = 83BPM (VARIA DE 50 A 100BPM, DE ACORDO COM AS ÚLTIMAS DIRETRIZES DE ECG DA SBC).
P-R = 0,12_S (NORMAL = 0,10 A 0,20S), P SINUSAL (ONDA P SINUSAL SE POSITIVA E, D1, D2, D3, AVF).
QRS = 0,08S (NORMAL = 0,07 A 0,11S) OBS: Q PATOLÓGICA SE AMPLITUDE FOR PELO MENOS 25% DA ONDA R.
QTC = 0,43S (NORMAL = 0,34 A 0,45S P/ HOMENS A 0,47S P/ MULHERES).
RITMO SINUSAL.
SÂQRS = -30_° (NORMAL = 0 A 90°, ALGUNS AUTORES CONSIDERAM NORMAL = -30 A +110°).

Impressão diagnóstica

DENTRO DOS PARÂMETROS NORMAIS.

DRA. JAMILA LEITE XAVIER
Cardiologista CRM MT 6422 RQE 4016 MT

v1.0 Chave:<http://sistema.imaggi.com.br/validar.php?chave=693097494012019840898301300279>

CRM-MT 6422

AV. GENERAL MELLO, 227 - POÇÃO - CEP 78015-300 - CUIABÁ - MT
FONE: (65) 3055-2051 - IMAGGI@IMAGGI.COM.BR



Protocolo:251124155520 Data:24/11/2025
Paciente:VANDERLEY VIEIRA DE MORAES
Nasc.:27/04/1983 RG:15406555-SSP MT CPF:00226295133
Exame:ELETROENCEFALOGRAMA CLINICO

Resultado

A ATIVIDADE ELÉTRICA CEREBRAL DE REPOUSO MOSTROU-SE SIMÉTRICA ENTRE ÁREAS HOMÓLOGAS, ORGANIZADA, CONSTITUÍDA POR UM RITMO ALFA DOMINANTE, 09-10HZ DE MÉDIA AMPLITUDE, COM PREDOMÍNIO NAS REGIÕES POSTERIO.
AUSÊNCIA DE ATIVIDADE EPILEPTIFORME.
DURANTE TODO O DECORRER DO EXAME, MESMO COM A ATIVAÇÃO PELA HIPERPNÉIA, NÃO FORAM REGISTRADOS GRAFOELEMENTOS PATOLÓGICOS.
ELETROENCEFALOGRAMA DIGITAL, REALIZADO DURANTE VIGÍLIA, EM CONDIÇÕES TÉCNICAS SATISFATÓRIAS.

Impressão diagnóstica

DENTRO DOS PARÂMETROS NORMAIS.

DR. CESAR ANDROLAGE
Neurologista CRM 7432 MT RQE 4011 MT
CRM: MT 7432

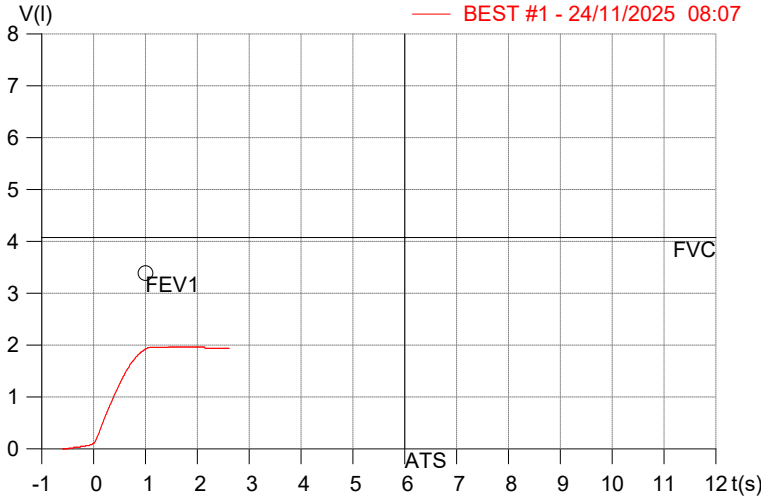
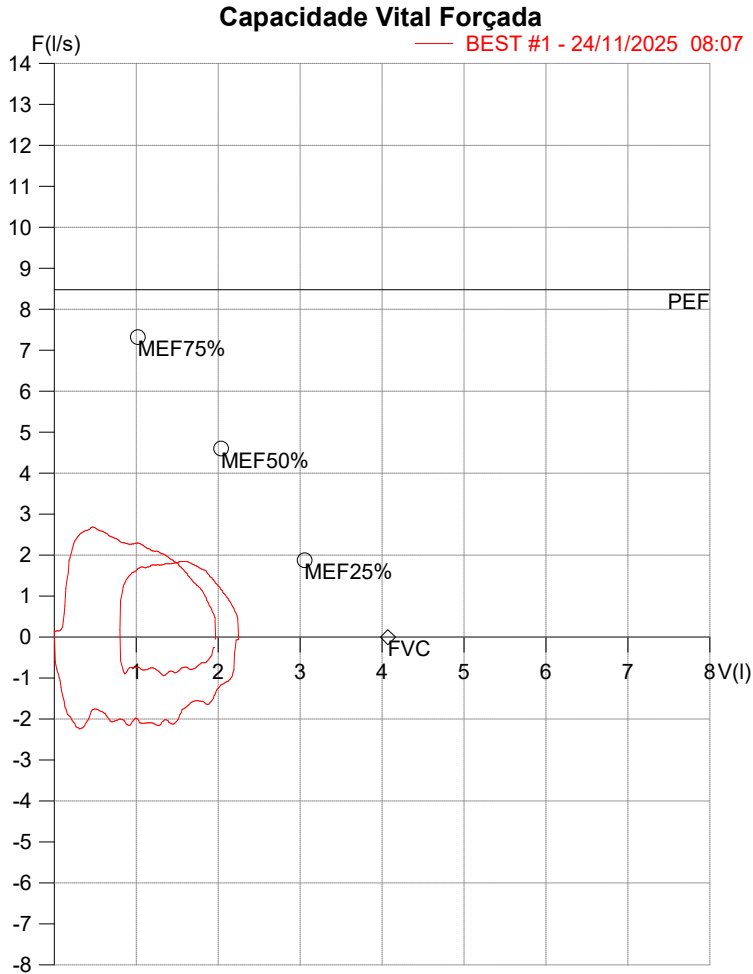
v1.0 Chave:<http://sistema.imaggi.com.br/validar.php?chave=710948096588699720412805566720>



HISMET - HIGIENE SEGURANÇA E MEDICINA DO TRABALHO LTDA
AV. GENERAL MELLO, 227. POÇÃO CUIABÁ - MT
TEL.: (65)3321-7051 www.hismet.com.br

Data: 24/11/2025
Primeiro Nome: vanderley vieira
Sobrenome: MORAES
Altura (cm): 165.0
Peso (kg): 87.0

Data de nascimento: 27/04/1983
Sexo : Macho
Descrição:
Empresa:
Fuma: Não



Parâmetro	UM	Descrição	Prev.	BEST#1	% Prev.
Best FVC	l(btps)	Melhor Capacidade Vital Forçada	4.07	1.98	48.6
FVC	l(btps)	Capacidade Vital Forçada	4.07	1.98	48.6
FEV1	l(btps)	Volume Exp Forçada em 1 seg	3.39	1.92	56.8
PEF	l/sec	Pico de Fluxo expiratório	8.48	2.69	31.7
FEV1/FVC%	%	FEV1 em % da FVC	79.6	97.2	122.0
FEF25-75%	l/sec	Fluxo expiratório médio forçado	4.10	2.24	54.7
MEF75%	l/sec	Fluxo Exp Máx @ 25% FVC	7.32	2.67	36.5
MEF50%	l/sec	Fluxo Exp Máx @ 50% FVC	4.60	2.28	49.6
MEF25%	l/sec	Fluxo Exp Máx @ 75% FVC	1.87	1.83	97.4
FET100%	sec	Tempo de Expiração forçada		1.5	
PEFr	l/min	Pico de Fluxo expiratório (l/min)	508.5	161.2	31.7

Diagnóstico:
Anormalidade moderado

Cod.: 560711	Paciente: Vanderley Vieira de Moraes	Sexo: Masculino	Idade: 42 (A)
Atendido em: 24/11/2025	Profissional Solicitante: Dr.(a) Rafael Correa da Costa	Cadastro de Pessoas Físicas: CPF: 00226295133	Convênio: Hismet

GLICOSE EM JEJUM

95 mg/dL

Método: Enzimático Colorimétrico Material: Soro Coletado em: 24/11/2025 Liberado em: 24/11/2025 13:19

Valores de Referência:
70 a 99 mg/dL

Histórico de Resultados

89 mg/dL	96 mg/dL	92 mg/dL
16/11/2022	22/11/2023	22/11/2024



Dra. Julia Cristina da Silva
Biomédica
CRBM - 24963

Cod.: 560711	Paciente: Vanderley Vieira de Moraes	Sexo: Masculino	Idade: 42 (A)
Atendido em: 24/11/2025	Profissional Solicitante: Dr.(a) Rafael Correa da Costa	Cadastro de Pessoas Físicas: CPF: 00226295133	Convênio: Hismet

HEMOGRAMA

Método: Automação XNL550 Material: PLASMA EDTA Coletado em: 24/11/2025 Liberado em: 24/11/2025 14:25

Eritrograma

Valores de Referência

Hemácias em milhões/ mm ³:	5,04	4,30 a 5,70/mm ³
Hemoglobina em g/dL.....:	15,1	13,5 a 17,5g/dL
Hematócrito em %.....:	44,1	39,0 a 50,0%
Vol. Glob. Média em fl.....:	87,5	80,0 a 95,0fl
Hem. Glob. Média em pg.....:	30,0	26,0 a 34,0pg
C.H. Glob. Média em g/dL.....:	34,2	31,0 a 36,0g/dL
RDW.....:	13,4	11,0 a 15,0%

Leucograma

Leucócitos.....:	7.710/mm³	3.500 a 10.000/mm ³
Neutrófilos.....:	58,2%	4.487/mm³ 50 a 70 2000 a 7000
Blastos.....:	0,0%	0/mm³ 0 0
Promielocitos.....:	0,0%	0/mm³ 0 0
Mielocitos.....:	0,0%	0/mm³ 0 0
Metamielocitos.....:	0,0%	0/mm³ 0 0
Bastões.....:	0,0%	0/mm³ 0 a 6 0 a 600
Segmentados.....:	58,2%	4.487/mm³ 50 a 70 2000 a 7000
Eosinófilos.....:	0,9%	69/mm³ 2 a 4 80 a 600
Basófilos.....:	1,2%	93/mm³ 0 a 2 0 a 200
Linfócitos típicos....:	30,2%	2.328/mm³ 25 a 35 1000 a 3500
Linfócitos atípicos...:	0,0%	0/mm³ 0 0
Monócitos.....:	9,5%	732/mm³ 2 a 10 400 a 1000

Plaquetas

Plaquetas.....:	275.000/mm³	150.000 a 450.000/mm ³
VPM.....:	10,6/fl	6,7 a 10,0fl
Plaquetócrito.....:	0,290%	0,10 a 0,50%
PDW.....:	11,9	15,0 a 17,9%



Leticia Rodrigues Souza
Biomédica
CRBM 25498



Nome: VANDERLEY VIEIRA DE MORAES

Data Nasc.: 27/04/1983

Médico: HISMET

CRM: 175069-MT

Data: 24/11/2025

Protocolo: 1011354

Exame: RX COLUNA LOMBO-SACRA - 3 INCIDENCIAS

Senha: 555942

RAIO-X COLUNA LOMBO-SACRA

Exame radiográfico evidenciou:

Textura óssea normal.

Incipientes alterações degenerativas.

Espaços discais conservados.

rbe

Dr. Raul Bernardo Paniagua Eljach
CRM-MT 8230 RQE N° 4157
Título de Especialista em Radiologia
e Diagnóstico por Imagem.

Para sua maior comodidade, acesse seu exame pelo site www.ceico.com.br com o **Protocolo** e **Senha** disponíveis no cabeçalho do laudo.

Responsável Técnico: Dr. Raul Bernardo P. Eljach CRM 8230-MT
Inscrição Pessoa Jurídica CRM 437-MT

1/1