

Cod.: 560725	Paciente: <b>Raphael Fernando Ribeiro do Nascimento</b>	Sexo: Masculino	Idade: 37 (A)
Atendido em: 24/11/2025	Profissional Solicitante: Dr.(a) Rafael Correa da Costa	Cadastro de Pessoas Físicas: CPF: 08885208673	Convênio: Hismet

## HEMOGRAMA

Método: Automação XNL550 Material: PLASMA EDTA Coletado em: 24/11/2025 Liberado em: 24/11/2025 10:36

### Eritrograma

Valores de Referência

Hemácias em milhões/ mm <sup>3</sup> .....:	<b>5,84</b>	4,30 a 5,70/mm <sup>3</sup>
Hemoglobina em g/dL.....:	<b>15,7</b>	13,5 a 17,5g/dL
Hematócrito em %.....:	<b>46,1</b>	39,0 a 50,0%
Vol. Glob. Média em fl.....:	<b>78,9</b>	80,0 a 95,0fl
Hem. Glob. Média em pg.....:	<b>26,9</b>	26,0 a 34,0pg
C.H. Glob. Média em g/dL.....:	<b>34,1</b>	31,0 a 36,0g/dL
RDW.....:	<b>12,6</b>	11,0 a 15,0%

### Leucograma

Leucócitos.....:	<b>7.020/mm<sup>3</sup></b>	3.500 a 10.000/mm <sup>3</sup>
Neutrófilos.....:	<b>57,7%</b>	<b>4.051/mm<sup>3</sup></b> 50 a 70 2000 a 7000
Blastos.....:	<b>0,0%</b>	<b>0/mm<sup>3</sup></b> 0 0
Promielocitos.....:	<b>0,0%</b>	<b>0/mm<sup>3</sup></b> 0 0
Mielocitos.....:	<b>0,0%</b>	<b>0/mm<sup>3</sup></b> 0 0
Metamielocitos.....:	<b>0,0%</b>	<b>0/mm<sup>3</sup></b> 0 0
Bastões.....:	<b>0,0%</b>	<b>0/mm<sup>3</sup></b> 0 a 6 0 a 600
Segmentados.....:	<b>57,7%</b>	<b>4.051/mm<sup>3</sup></b> 50 a 70 2000 a 7000
Eosinófilos.....:	<b>0,9%</b>	<b>63/mm<sup>3</sup></b> 2 a 4 80 a 600
Basófilos.....:	<b>0,3%</b>	<b>21/mm<sup>3</sup></b> 0 a 2 0 a 200
Linfócitos típicos.....:	<b>33,6%</b>	<b>2.359/mm<sup>3</sup></b> 25 a 35 1000 a 3500
Linfócitos atípicos.....:	<b>0,0%</b>	<b>0/mm<sup>3</sup></b> 0 0
Monócitos.....:	<b>7,5%</b>	<b>527/mm<sup>3</sup></b> 2 a 10 400 a 1000

### Plaquetas

Plaquetas.....:	<b>235.000/mm<sup>3</sup></b>	150.000 a 450.000/mm <sup>3</sup>
VPM.....:	<b>9,4/fl</b>	6,7 a 10,0fl
Plaquetócrito.....:	<b>0,220%</b>	0,10 a 0,50%
PDW.....:	<b>10,1</b>	15,0 a 17,9%



Assinado Digitalmente



Dra. Julia Cristina da Silva  
Biomédica  
CRBM - 24963

A interpretação de qualquer teste com finalidade diagnóstica ou prognóstica depende de avaliação conjunta dos dados clínicos e da história médica do paciente.

Responsável Técnico: Bruno Bini Napoleão - CRBM 2121

Endereço: Av. General Vale,350, Bandeirantes.  
Telefone:65-99295 3662

Cod.: 560725	Paciente: <b>Raphael Fernando Ribeiro do Nascimento</b>	Sexo: Masculino	Idade: 37 (A)
Atendido em: 24/11/2025	Profissional Solicitante: Dr.(a) Rafael Correa da Costa	Cadastro de Pessoas Físicas: CPF: 08885208673	Convênio: Hismet

## GLICOSE EM JEJUM

**90 mg/dL**

Método: Enzimático Colorimétrico Material: Soro Coletado em: 24/11/2025 Liberado em: 24/11/2025 10:56

Valores de Referência:

70 a 99 mg/dL



Assinado Digitalmente

Dra. Julia Cristina da Silva  
Biomédica  
**CRBM - 24963**

A interpretação de qualquer teste com finalidade diagnóstica ou prognóstica depende de avaliação conjunta dos dados clínicos e da história médica do paciente.

Responsável Técnico: Bruno Bini Napoleão - CRBM 2121

Endereço: Av. General Vale, 350, Bandeirantes.  
Telefone: 65-99295 3662  
CNPJ: 08.885.208/0001-63

# Exame n.º :780646

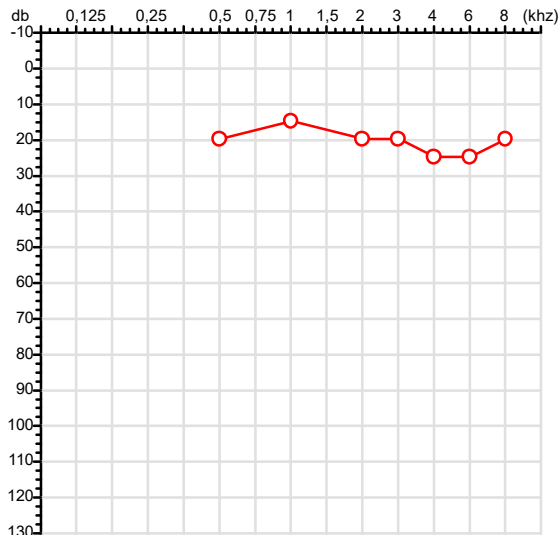
CPF :088.852.086-73  
CNPJ :40.621.889/0001-49  
Nascimento :04/02/1988  
Motivo :Admissional  
Repouso :14h  
Data do Exame : 24/11/2025

Paciente :RAPHAEL FERNANDO RIBEIRO DO NASCIMENTO  
Razão :BEZERRA E COLPANI ENGENHARIA LTDA  
Idade : 37 anos  
Setor :GERAL  
Função :TECNICO EM ELETROTECNICA

RG :/

## Audiometria

### Orelha Direita



### Aérea

Khkz	0,25	0,5	1	2	3	4	6	8
OD db	NDG	20	15	20	20	25	25	20

### Ossea

Khkz	0,25	0,5	1	2	3	4	6
OD db	NDG	NDG	NDG	NDG	NDG	NDG	NDG

### Médias Tritonais

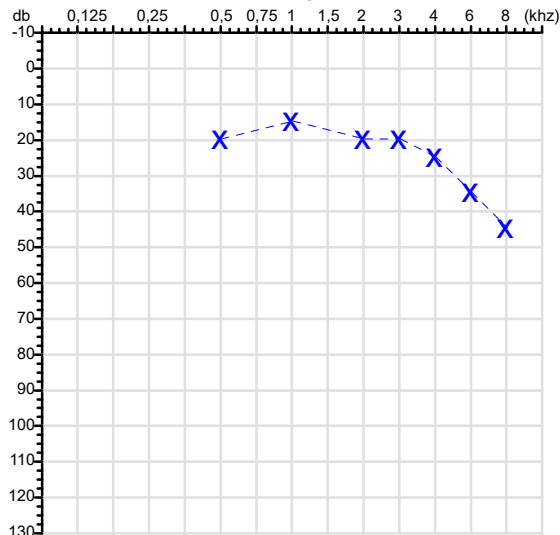
Khkz	0,5	1	2	=	3	4	6	=
OD db	20	15	20	18	20	25	25	23

### Laudo Clínico OD

Audição normal

Classificações: tipo de perda auditiva (Silman e Silvermam - 1997), grau de perda auditiva média 500khz, 1000khz e 2000khz (Lloyd e Kaplan - 1978) e configuração audiométrica (Silman e Silverman - 1997 - adaptada de Carhart, 1945 e Lloyd e Kaplan, 1978)

### Orelha Esquerda



Khkz	0,25	0,5	1	2	3	4	6	8
OE db	NDG	20	15	20	20	25	35	45

Khkz	0,25	0,5	1	2	3	4	6
OE db	NDG	NDG	NDG	NDG	NDG	NDG	NDG

Khkz	0,5	1	2	=	3	4	6	=
OE db	20	15	20	18	20	25	35	27

### Laudo Clínico OE

Alteração auditiva com configuração descendente leve

Classificações: tipo de perda auditiva (Silman e Silvermam - 1997), grau de perda auditiva média 500khz, 1000khz e 2000khz (Lloyd e Kaplan - 1978) e configuração audiométrica (Silman e Silverman - 1997 - adaptada de Carhart, 1945 e Lloyd e Kaplan, 1978)

*Emanuel Sempio*  
Fonoaudiólogo  
Audiologia Clínica e Ocupacional  
CRFa 5-5297-8

Emanuel Sempio  
Fonoaudiólogo  
CRFa 5 - 5297 - 8

Assinatura eletrônica :8C3659577B39EF15BB83E7DF40891643

Para validar a assinatura : <https://sistema.hismet.com.br/validacao.php>

*Raphael Fernando Ribeiro do Nascimento*

\*\* Assinado por biometria \*\*

Modelo do Audiometro :AVS500 - VIBRASOM

Última Aferição :12/08/2025

Protocolo:25112409192048

Data:24/11/2025

Paciente:Raphael Fernando Ribeiro do Nascimento

Nasc.:04/02/1988 RG :-

CPF:08885208673

Exame :ELETROENCEFALOGRAMA CLINICO

### Resultado

A ATIVIDADE ELÉTRICA CEREBRAL DE REPOUSO MOSTROU-SE SIMÉTRICA ENTRE ÁREAS HOMÓLOGAS, ORGANIZADA, CONSTITUÍDA POR UM RITMO ALFA DOMINANTE, 09-10HZ DE MÉDIA AMPLITUDE, COM PREDOMÍNIO NAS REGIÕES POSTERIO. AUSÊNCIA DE ATIVIDADE EPILEPTIFORME. DURANTE TODO O DECORRER DO EXAME, MESMO COM A ATIVAÇÃO PELA HIPERPNÉIA, NÃO FORAM REGISTRADOS GRAFOELEMENTOS PATOLÓGICOS. ELETROENCEFALOGRAMA DIGITAL, REALIZADO DURANTE VIGÍLIA, EM CONDIÇÕES TÉCNICAS SATISFATÓRIAS.

Impressão diagnóstica

DENTRO DOS PARÂMETROS NORMAIS.

DR. CESAR ANDROLAGE  
Neurologista CRM 7432 MT RQE 4011 MT  
CRM: MT 7432

v1.0 Chave: <http://sistema.imaggi.com.br/validar.php?chave=344728029568064945080334231506>



Protocolo:2511240929239

Data:24/11/2025

Paciente:Raphael Fernando Ribeiro do Nascimento

Nasc.:04/02/1988 RG :-

CPF:08885208673

Exame :RX TORAX PA

### Resultado

OSSOS COM MORFOLOGIA E TEXTURA NORMAIS.

MEDIASTINO CENTRADO E SEM MASSAS VISÍVEIS NA SUA TOPOGRAFIA.

HILOS E TRAMA VASCULAR PULMONAR DE ASPECTO HABITUAL.

CAMPOS PLEUROPULMONARES COM TRANSPARÊNCIA SATISFATÓRIA.

CÚPULAS DIAFRAGMÁTICAS DE CONTORNOS NÍTIDOS E SEIOS COSTOFRÊNICOS LIVRES.

ÁREA CARDÍACA NOS LIMITES DA NORMALIDADE.



---

Dr. Leandro M. Colmanetti

Médico Radiologista CRM 5995 MT RQE 4585 MT

v1.0 Chave:<http://sistema.imaggi.com.br/validar.php?chave=922095237180546037255358110431>



Protocolo:25112408490948

Data:24/11/2025

Paciente:Raphael Fernando Ribeiro do Nascimento

Nasc.:04/02/1988 RG :-

CPF:08885208673

Exame :ELETROCARDIOGRAMA ECG

### Resultado

FC = 66BPM (VARIA DE DE 50 A 100BPM, DE ACORDO COM AS ÚLTIMAS DIRETRIZES DE ECG DA SBC).

P-R = 0,12S (NORMAL = 0,10 A 0,20S), P SINUSAL (ONDA P SINUSAL SE POSITIVA E, D1, D2, D3, AVF).

QRS = 0,08S (NORMAL = 0,07 A 0,11S) OBS: Q PATOLÓGICA SE AMPLITUDE FOR PELO MENOS 25% DA ONDA R.

QTC = 0,37S (NORMAL = 0,34 A 0,45S P/ HOMENS A 0,47S P/ MULHERES).

RITMO SINUSAL.

SÂQRS = +10° (NORMAL = 0 A 90°, ALGUNS AUTORES CONSIDERAM NORMAL = -30 A +110°).

Impressão diagnóstica

DENTRO DOS PARÂMETROS NORMAIS.

DRA. JAMILA LEITE XAVIER

Cardiologista CRM MT 6422 RQE 4016 MT

*Dr. JAMILA L. Xavier*

v1.0 Chave:<http://sistema.imaggi.com.br/validar.php?chave=384477238051945240134886592260>

CRM-MT 6422

AV. GENERAL MELLO, 227 - POÇÃO - CEP 78015-300 - CUIABÁ - MT

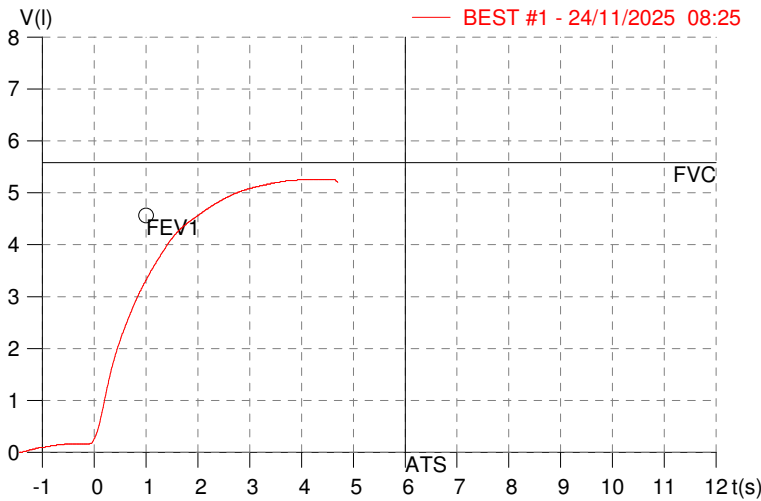
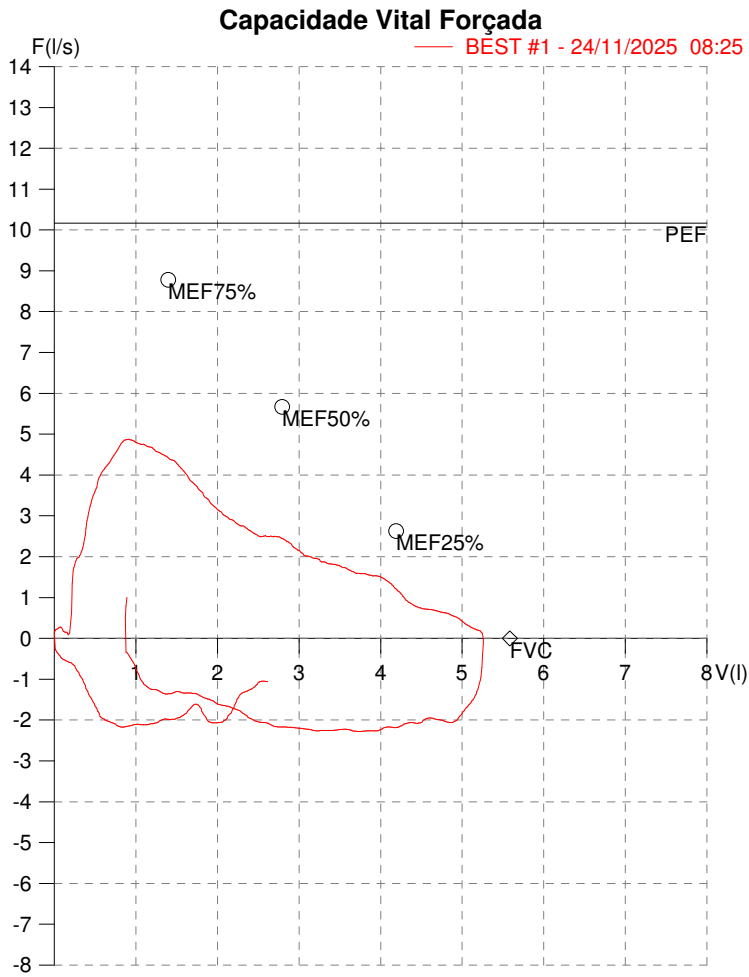
FONE: (65) 3055-2051 - IMAGGI@IMAGGI.COM.BR



HISMET - MEDICINA DO TRABALHO  
AV. GENERAL MELLO, 227. POÇÃO. CUIABÁ MT  
Tel. (65)3321-7051

ID: 780646  
Primeiro Nome: Raphael Fernando  
Sobrenome: RIBEIRO  
Data: 24/11/2025

Data de nascimento: 04/02/1988  
Sexo : Macho  
Peso (kg): 98.0  
Altura (cm): 189.0



Parâmetro	UM	Descrição	Prev.	BEST#1	% Prev.
Best FVC	l(btps)	Melhor Capacidade Vital Forçada	5.58	5.27	94.4
FVC	l(btps)	Capacidade Vital Forçada	5.58	5.27	94.4
FEV1	l(btps)	Volume Exp Forçada em 1 seg	4.56	3.29	72.2
PEF	l/sec	Pico de Fluxo expiratório	10.16	4.87	47.9
PIF	l/sec	Pico de Fluxo Inspiratório		2.28	
FEV1/FVC% %		FEV1 em % da FVC	80.6	62.5	77.6
FEF25-75% l/sec		Fluxo expiratório médio forçado	4.78	2.37	49.7
MEF75% l/sec		Fluxo Exp Máx @ 25% FVC	8.78	4.51	51.3
MEF50% l/sec		Fluxo Exp Máx @ 50% FVC	5.67	2.49	44.0
MEF25% l/sec		Fluxo Exp Máx @ 75% FVC	2.63	1.53	58.2
FET100% sec		Tempo de Expiração forçada		3.9	
PEFr l/min		Pico de Fluxo expiratório (l/min)	609.8	292.4	47.9

**Diagnóstico:**  
Anormalidade moderada

Impresso 24/11/2025



**ATENDIMENTO CLÍNICO**  
**EXAME N.º 780646**

**Paciente**

Nome : Raphael Fernando Ribeiro do Nascimento

CPF : 08885208673

Cargo : TECNICO EM ELETROTECNICA

RG : /

Nascimento : 04/02/1988

**AVALIAÇÃO PSICOLÓGICA**

**I.DESCRICÃO DE DEMANDA**

A presente avaliação teve por objetivo cumprir o regimento do processo seletivo com uso de uma entrevista, um teste psicométrico e o questionário SRQ 20. \_\_\_\_\_

**II.PROCEDIMENTO**

Para atender a demanda proposta foi realizada a aplicação do teste AC, que é considerado um teste que avalia a atenção concentrada e o formulário SRQ 20, sendo um instrumento de rastreamento psiquiátrico composto por vinte itens. \_\_\_\_\_

**III.ANÁLISE**

No geral obteve-se um resultado bom, obtendo percentil 75, o que representa um processo atencional médio superior, perante os sujeitos de sua mesma faixa etária e população. No questionário de rastreamento de transtornos mentais, o sujeito relatou não apresentar sintomas. Com estado mental aparentemente conservado. \_\_\_\_\_

**IV.CONCLUSÃO**

Em relação aos dados apresentados e analisados, mais as observações, há indícios de que o sujeito tem condições de exercer sua função. \_\_\_\_\_

**V. PRAZO DE VALIDADE DA AVALIAÇÃO**

Considerando que a personalidade é dinâmica e multideterminada, esta avaliação será válida para o presente momento.

Cuiabá-MT, 24 de novembro de 2025



Como validar o documento pelo ITI:  
Leia o qr-code e siga as instruções na página que será aberta.



**ITI**  
Instituto Nacional de  
Tecnologia da Informação

