



ATESTADO DE ACUIDADE VISUAL

CNPJ : 53451763000115 Fantasia : CENTER DIESEL MECANICA
Razão Social : C. D. MECANICA DIESEL MULTIMARCAS LTDA
Endereço : RUA NOVO MUNDO (LOT JD N N.º SN Complemento : RODOVIA BR 163/364 KM 430 GALPAOII
Cidade / UF : VÁRZEA GRANDE / MT SENTIDO JANGADA
CEP : 78149130

Funcionário

Nome : Edson Luiz de Lima Setor: OFICINA
CPF : 94605807187 Cargo: SOLDADOR
RG : / Nascimento: 02/08/1980

Ficha de Acuidade Visual

Longe

Método de avaliação : Escala Optométrica de Snellen

SEM CORREÇÃO

OD: 20/20

OE: 20/10

COM CORREÇÃO

OD: /

OE: /

Perto

Método de avaliação : Tabela de Jaeger

CORREÇÃO : NÃO

RESULTADO OLHO DIREITO : J1

RESULTADO OLHO ESQUERDO : J1

Teste Cromático

Visão Cromatica: NORMAL

Usa lente/óculos: Não

Várzea Grande 24 de novembro de 2025

Resultado: NORMAL

Isabelle C. F. G. de Pontes
Médica
CRM MT 13338

Dra. Isabelle Cristyne Flávia Goulart de Pontes

CRM-MT 13338

Autenticação Assinatura :0755D7666B2DDA7D171FCB0A2553E2EE
Para validar a assinatura : <https://sistema.hismet.com.br/validacao.php>

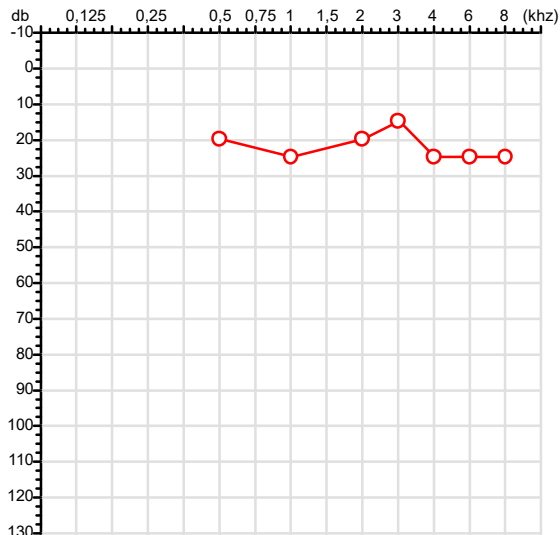
Exame n.º :780684

CPF :946.058.071-87
CNPJ :53.451.763/0001-15
Nascimento :02/08/1980
Motivo :Demissional
Repouso :14h
Data do Exame : 24/11/2025

Paciente :Edson Luiz de Lima
Razão :C. D. MECANICA DIESEL MULTIMARCAS LTDA
Idade : 45 anos
Setor :OFICINA
Função :SOLDADOR

RG :/

Orelha Direita



Aérea

Khz	0,25	0,5	1	2	3	4	6	8
OD db	NDG	20	25	20	15	25	25	25

Óssea

Khz	0,25	0,5	1	2	3	4	6
OD db	NDG	NDG	NDG	NDG	NDG	NDG	NDG

Médias Tritonais

Khz	0,5	1	2	=	3	4	6	=
OD db	20	25	20	22	15	25	25	22

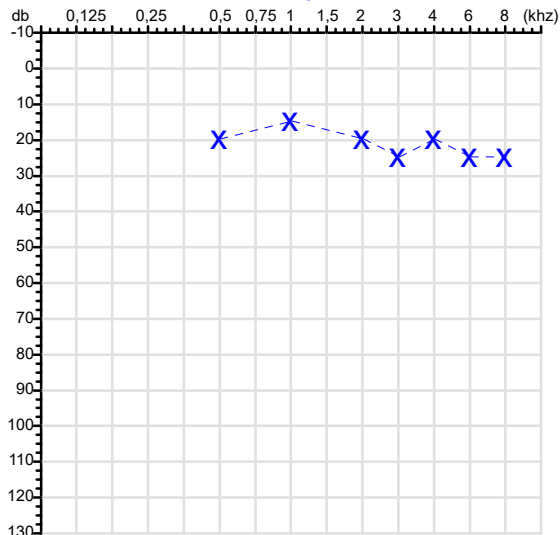
Laudo Clínico OD

Audição normal

Classificações: tipo de perda auditiva (Silman e Silvermam - 1997), grau de perda auditiva média 500khz, 1000khz e 2000khz (Lloyd e Kaplan - 1978) e configuração audiométrica (Silman e Silverman - 1997 - adaptada de Carhart, 1945 e Lloyd e Kaplan, 1978)

Audiometria

Orelha Esquerda



Khz	0,25	0,5	1	2	3	4	6	8
OE db	NDG	20	15	20	25	20	25	25

Khz	0,25	0,5	1	2	3	4	6
OE db	NDG	NDG	NDG	NDG	NDG	NDG	NDG

Khz	0,5	1	2	=	3	4	6	=
OE db	20	15	20	18	25	20	25	23

Laudo Clínico OE

Audição normal

Classificações: tipo de perda auditiva (Silman e Silvermam - 1997), grau de perda auditiva média 500khz, 1000khz e 2000khz (Lloyd e Kaplan - 1978) e configuração audiométrica (Silman e Silverman - 1997 - adaptada de Carhart, 1945 e Lloyd e Kaplan, 1978)

Isabelle C. F. G. de Pontes
Médica
CRM MT 13338

Dra. Isabelle Cristyne Flávia Goulart de Pontes

CRM-MT 13338

Assinatura eletrônica :EEBD41F105A18D95475C4BFE1BA99557

Para validar a assinatura : <https://sistema.hismet.com.br/validacao.php>

Edson Luiz de Lima

** Assinado por biometria **

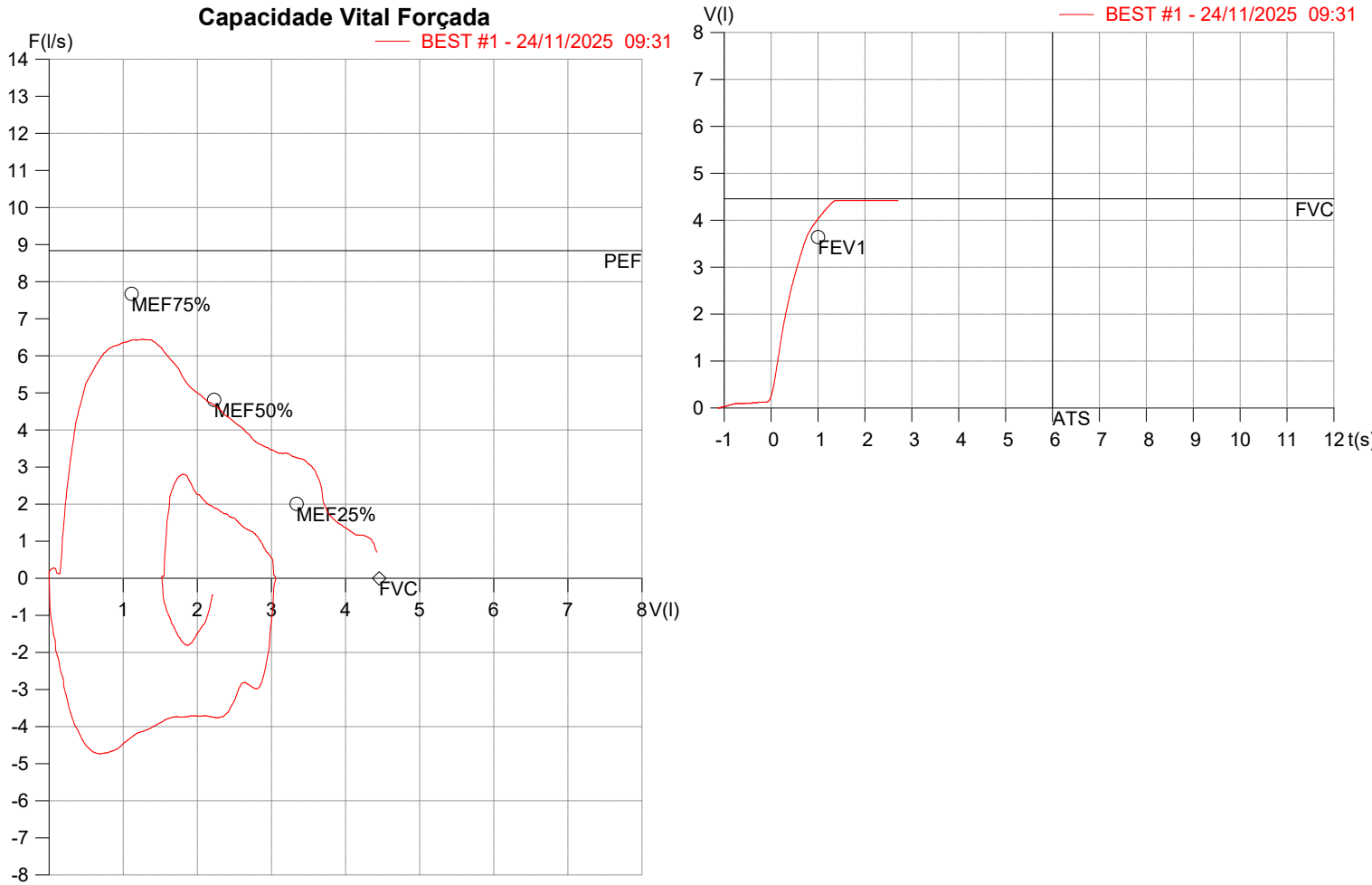
Modelo do Audiometro :AS-60 - AUDITEC

Última Aferição :12/08/2025

HISMET - HIGIENE SEGURANÇA E MEDICINA DO TRABALHO LTDA
AV. GENERAL MELLO, 227. POÇÃO CUIABÁ - MT
TEL.: (65)3321-7051 www.hismet.com.br

Data: 24/11/2025
Primeiro Nome: EDSON LUIZ
Sobrenome: LIMA
Altura (cm): 173.0
Peso (kg): 80.0

Data de nascimento: 02/08/1980
Sexo: Macho
Descrição:
Empresa:
Fuma: Não



Parâmetro	UM	Descrição	Prev.	BEST#1	% Prev.
Best FVC	l(btps)	Melhor Capacidade Vital Forçada	4.45	4.44	99.6
FVC	l(btps)	Capacidade Vital Forçada	4.45	4.44	99.6
FEV1	l(btps)	Volume Exp Forçada em 1 seg	3.64	4.02	110.4
PEF	l/sec	Pico de Fluxo expiratório	8.84	6.45	72.9
FEV1/FVC%	%	FEV1 em % da FVC	79.1	90.6	114.6
FEF25-75%	l/sec	Fluxo expiratório médio forçado	4.12	4.54	110.2
MEF75%	l/sec	Fluxo Exp Máx @ 25% FVC	7.67	6.43	83.8
MEF50%	l/sec	Fluxo Exp Máx @ 50% FVC	4.81	4.67	97.0
MEF25%	l/sec	Fluxo Exp Máx @ 75% FVC	2.01	3.26	162.5
FET100%	sec	Tempo de Expiração forçada		1.4	
PEFr	l/min	Pico de Fluxo expiratório (l/min)	530.2	386.8	72.9

Diagnóstico:
Espirometria normal

Cod.: 560789	Paciente: Edson Luiz de Lima	Sexo: Masculino	Idade: 45 (A)
Atendido em: 24/11/2025	Profissional Solicitante: Dr.(a) Rafael Correa da Costa	Cadastro de Pessoas Físicas: CPF: 94605807187	Convênio: Hismet

HEMOGRAMA

Método: Automação XNL550 Material: PLASMA EDTA Coletado em: 24/11/2025 Liberado em: 24/11/2025 13:33

Eritrograma

Valores de Referência

Hemácias em milhões/ mm ³:	5,22	4,30 a 5,70/mm ³
Hemoglobina em g/dL.....:	14,0	13,5 a 17,5g/dL
Hematócrito em %.....:	40,6	39,0 a 50,0%
Vol. Glob. Média em fl.....:	77,8	80,0 a 95,0fl
Hem. Glob. Média em pg.....:	26,8	26,0 a 34,0pg
C.H. Glob. Média em g/dL.....:	34,5	31,0 a 36,0g/dL
RDW.....:	12,3	11,0 a 15,0%

Leucograma

Leucócitos.....:	10.310/mm³	3.500 a 10.000/mm ³
Neutrófilos.....:	60,1%	6.196/mm³ 50 a 70 2000 a 7000
Blastos.....:	0,0%	0/mm³ 0 0
Promielocitos.....:	0,0%	0/mm³ 0 0
Mielocitos.....:	0,0%	0/mm³ 0 0
Metamielocitos.....:	0,0%	0/mm³ 0 0
Bastões.....:	0,0%	0/mm³ 0 a 6 0 a 600
Segmentados.....:	60,1%	6.196/mm³ 50 a 70 2000 a 7000
Eosinófilos.....:	5,2%	536/mm³ 2 a 4 80 a 600
Basófilos.....:	0,5%	52/mm³ 0 a 2 0 a 200
Linfócitos típicos....:	26,6%	2.742/mm³ 25 a 35 1000 a 3500
Linfócitos atípicos...:	0,0%	0/mm³ 0 0
Monócitos.....:	7,6%	784/mm³ 2 a 10 400 a 1000

Plaquetas

Plaquetas.....:	282.000/mm³	150.000 a 450.000/mm ³
VPM.....:	9,7/fl	6,7 a 10,0fl
Plaquetócrito.....:	0,270%	0,10 a 0,50%
PDW.....:	10,8	15,0 a 17,9%



Dra. Julia Cristina da Silva
Biomédica
CRBM - 24963



Nome: EDSON LUIZ DE LIMA

Médico: HISMET

Data: 24/11/2025

Exame: RX COLUNA LOMBO-SACRA - 3 INCIDENCIAS

Data Nasc.: 02/08/1980

CRM: 175069-MT

Protocolo: 1011411

Senha: 525045

RAIO-X COLUNA LOMBO-SACRA

Exame radiográfico evidenciou:

Textura óssea normal.

Incipientes alterações degenerativas.

Espaços discais conservados.

rbe

Dr. Raul Bernardo Paniagua Eljach
CRM-MT 8230 RQE N° 4157
Título de Especialista em Radiologia
e Diagnóstico por Imagem.

Para sua maior comodidade, acesse seu exame pelo site www.ceico.com.br com o **Protocolo** e **Senha** disponíveis no cabeçalho do laudo.

Responsável Técnico: Dr. Raul Bernardo P. Eljach CRM 8230-MT
Inscrição Pessoa Jurídica CRM 437-MT

1/1