



ATESTADO DE ACUIDADE VISUAL

CNPJ : 05703237000152 Fantasia : UNIT ENGENHARIA CONSTRUCOES E CONSULTORIA
Razão Social : VS ENGENHARIA CONSTRUCOES CONSULTORIA E ESQUADRIAS
Endereço : Q 79 N.º SN Complemento : LOTE 01
Cidade / UF : SANTO ANTÔNIO DO DESCOBERTO / GO CEP : 72904056

Funcionário

Nome : Felipe Wilineive de Oliveira Castro Setor: GERAL
CPF : 70434671100 Cargo: ASSISTENTE DE PRODUCAO
RG : / Nascimento: 29/04/2002

Ficha de Acuidade Visual

Longe

Método de avaliação : Escala Optométrica de Snellen

SEM CORREÇÃO

OD: 20/13

OE: 20/15

COM CORREÇÃO

OD: /

OE: /

Perto

Método de avaliação : Tabela de Jaeger

CORREÇÃO : NÃO

RESULTADO OLHO DIREITO : J1

RESULTADO OLHO ESQUERDO : J1

Teste Cromático

Visão Cromatica: NORMAL

Usa lente/óculos: Não

Resultado: NORMAL

Cuiabá 25 de novembro de 2025

Dr. João Batista de Almeida
Médico
CRM-MT 15709

Dr. João Batista de Almeida Junior

CRM-MT 15709

Autenticação Assintatura :683A3B4274B3AC1E01009532D547AE6F
Para validar a assinatura : <https://sistema.hismet.com.br/validacao.php>

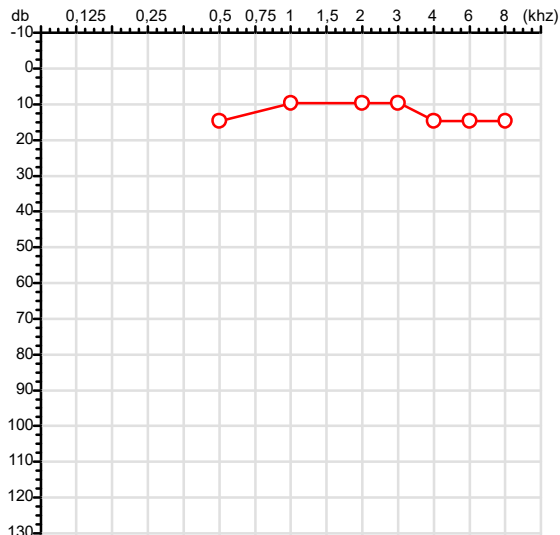
Exame n.º :781002

CPF :704.346.711-00
CNPJ :05.703.237/0001-52
Nascimento :29/04/2002
Motivo :Admissional
Repouso :14h
Data do Exame : 25/11/2025

Paciente :Felipe Wilineive de Oliveira Castro
Razão :VS ENGENHARIA CONSTRUÇOES CONSULTORIA E ESQUADRIAS
Idade : 23 anos
Setor :GERAL
Função :ASSISTENTE DE PRODUCAO

RG :/

Orelha Direita



Aérea

Khaz	0,25	0,5	1	2	3	4	6	8
OD db	NDG	15	10	10	10	15	15	15

Ossea

Khaz	0,25	0,5	1	2	3	4	6
OD db	NDG	NDG	NDG	NDG	NDG	NDG	NDG

Médias Tritonais

Khaz	0,5	1	2	=	3	4	6	=
OD db	15	10	10	12	10	15	15	13

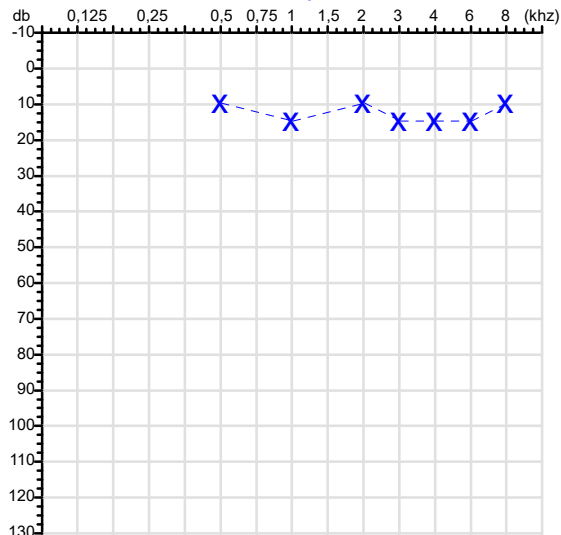
Laudo Clínico OD

Audição normal

Classificações: tipo de perda auditiva (Silman e Silvermam - 1997), grau de perda auditiva média 500khz, 1000khz e 2000khz (Lloyd e Kaplan - 1978) e configuração audiométrica (Silman e Silverman - 1997 - adaptada de Carhart, 1945 e Lloyd e Kaplan, 1978)

Audiometria

Orelha Esquerda



Khaz	0,25	0,5	1	2	3	4	6	8
OE db	NDG	10	15	10	15	15	15	10

Khaz	0,25	0,5	1	2	3	4	6
OE db	NDG	NDG	NDG	NDG	NDG	NDG	NDG

Khaz	0,5	1	2	=	3	4	6	=
OE db	10	15	10	12	15	15	15	15

Laudo Clínico OE

Audição normal

Classificações: tipo de perda auditiva (Silman e Silvermam - 1997), grau de perda auditiva média 500khz, 1000khz e 2000khz (Lloyd e Kaplan - 1978) e configuração audiométrica (Silman e Silverman - 1997 - adaptada de Carhart, 1945 e Lloyd e Kaplan, 1978)

Emanuel Sempio
Fonoaudiólogo
Audiologia Clínica e Ocupacional
CRFa 5-5297-8

Emanuel Sempio
Fonoaudiólogo
CRFa 5 - 5297 - 8

Assinatura eletrônica :39D036920F1D5722AE6C684C8F8EC2C4

Para validar a assinatura : <https://sistema.hismet.com.br/validacao.php>

Felipe Wilineive de Oliveira Castro

** Assinado por biometria **

Modelo do Audiometro :AVS500 - VIBRASOM

Última Aferição :12/08/2025



ATENDIMENTO CLÍNICO
EXAME N.º 781002

Paciente

Nome : FELIPE WILINEIVE DE OLIVEIRA CASTRO

CPF : 70434671100

RG : /

Cargo : ASSISTENTE DE PRODUCAO

Nascimento : 29/04/2002

AVALIAÇÃO PSICOLÓGICA

I.DESCRICÃO DE DEMANDA

A presente avaliação teve por objetivo cumprir o regimento do processo seletivo com uso de uma entrevista, um teste psicométrico e o questionário SRQ 20. _____

II.PROCEDIMENTO

Para atender a demanda proposta foi realizada a aplicação do teste AC, que é considerado um teste que avalia a atenção concentrada e o formulário SRQ 20, sendo um instrumento de rastreamento psiquiátrico composto por vinte itens. _____

III.ANÁLISE

No geral obteve-se um resultado moderadamente abaixo do esperado, o que representa um processo atencional limítrofe, perante os sujeitos de sua mesma faixa etária e população, porém com estado mental aparentemente conservado. No questionário de rastreamento de transtornos mentais, o sujeito relatou não apresentar sintomas. _____

IV.CONCLUSÃO

Em relação aos dados apresentados e analisados, mais as observações, há indícios de que o sujeito tem condições de exercer sua função. _____

V. PRAZO DE VALIDADE DA AVALIAÇÃO

Considerando que a personalidade é dinâmica e multideterminada, esta avaliação será válida para o presente momento.

Cuiabá-MT, 25 de novembro de 2025



Como validar o documento pelo ITI:
Leia o qr-code e siga as instruções na página que será aberta.



Protocolo:25112510404832

Data:25/11/2025

Paciente:FELIPE WILINEIVE DE OLIVEIRA CASTRO

Nasc.:29/04/2002 RG :-

CPF:70434671100

Exame :ELETROCARDIOGRAMA ECG

Resultado

FC = 53BPM (VARIA DE DE 50 A 100BPM, DE ACORDO COM AS ÚLTIMAS DIRETRIZES DE ECG DA SBC).

P-R = 0,12S (NORMAL = 0,10 A 0,20S), P SINUSAL (ONDA P SINUSAL SE POSITIVA E, D1, D2, D3, AVF).

QRS = 0,08S (NORMAL = 0,07 A 0,11S) OBS: Q PATOLÓGICA SE AMPLITUDE FOR PELO MENOS 25% DA ONDA R.

RITMO SINUSAL.

SÂQRS = 0° (NORMAL = 0 A 90°, ALGUNS AUTORES CONSIDERAM NORMAL = -30 A +110°).

Impressão diagnóstica

DENTRO DOS PARÂMETROS NORMAIS.

DRA. JAMILA LEITE XAVIER

Cardiologista CRM MT 6422 RQE 4016 MT

Dr. Jamila L. Xavier

v1.0 Chave:<http://sistema.imaggi.com.br/validar.php?chave=73048575675177642059672631834>

CRM-MT 6422

AV. GENERAL MELLO, 227 - POÇÃO - CEP 78015-300 - CUIABÁ - MT

FONE: (65) 3055-2051 - IMAGGI@IMAGGI.COM.BR



Protocolo:25112510405046

Data:25/11/2025

Paciente:FELIPE WILINEIVE DE OLIVEIRA CASTRO

Nasc.:29/04/2002 RG :-

CPF:70434671100

Exame :ELETROENCEFALOGRAMA CLINICO

Resultado

A ATIVIDADE ELÉTRICA CEREBRAL DE REPOUSO MOSTROU-SE SIMÉTRICA ENTRE ÁREAS HOMÓLOGAS, ORGANIZADA, CONSTITUÍDA POR UM RITMO ALFA DOMINANTE, 09-10HZ DE MÉDIA AMPLITUDE, COM PREDOMÍNIO NAS REGIÕES POSTERIO. AUSÊNCIA DE ATIVIDADE EPILEPTIFORME. DURANTE TODO O DECORRER DO EXAME, MESMO COM A ATIVAÇÃO PELA HIPERPNÉIA, NÃO FORAM REGISTRADOS GRAFOELEMENTOS PATOLÓGICOS. ELETROENCEFALOGRAMA DIGITAL, REALIZADO DURANTE VIGÍLIA, EM CONDIÇÕES TÉCNICAS SATISFATÓRIAS.

Impressão diagnóstica

DENTRO DOS PARÂMETROS NORMAIS.

DR. CESAR ANDROLAGE
Neurologista CRM 7432 MT RQE 4011 MT
CRM-MT 7432

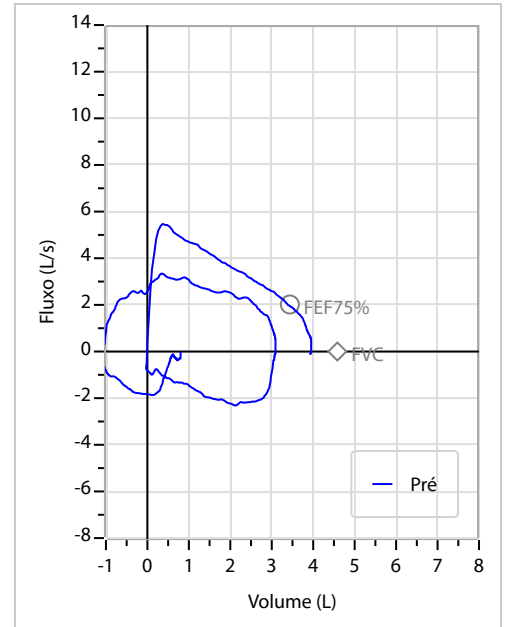
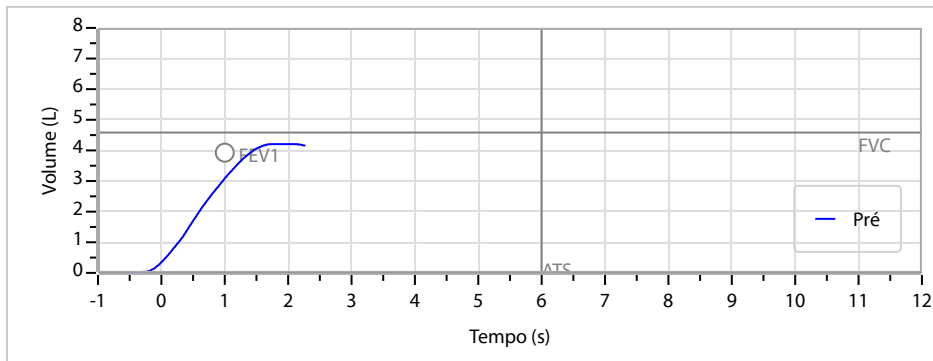
v1.0 Chave:<http://sistema.imaggi.com.br/validar.php?chave=726944770755527670538972657392>



Nome	FELIPE WILINEIVE DE OLIVEIRA CASTRO		ID1	781002	Sexo	Masculino	Idade	23,5	Peso (kg)	64,00	Altura (cm)	170,0
Agrupamento	--	D.O.B.	29/04/2002	--	BMI (kg/m2)	22,1	Fumante	Sim	Anos de Tabag...	3	Cig/Dia	2
Técnico	--	Médico	--	--	Classe 2	--	Etnia	--	Outros/Não Especificado			

CAPACIDADE VITAL FORÇADA	Imprimir Resultado dos testes	Definir previsão	Posição do Teste
	09:51	GLI	SENTADO

		Meas.	Pred	% Pred	z score
FVC	L	4,22	4,58	92	<div><div></div><div></div><div></div><div></div><div></div></div>
FEV1	L	3,05	3,93	78	<div><div></div><div></div><div></div><div></div><div></div></div>
FEV1/FVC%	%	72,2	86,1	84	<div><div></div><div></div><div></div><div></div><div></div></div>
FEV1/Vcmax%	%	72,2	86,1	84	<div><div></div><div></div><div></div><div></div><div></div></div>



Interpretação

O indivíduo tem uma relação FEV1/FVC% de 72,2% que está abaixo dos limites normais enquanto um valor FVC de 4,22 L está normal. A presença de uma POSSIVEL RESTRICAO

Assinatura: _____



Cod.: 561008	Paciente: Felipe Wilineive de Oliveira Castro	Sexo: Masculino	Idade: 23 (A)
Atendido em: 25/11/2025	Profissional Solicitante: Dr.(a) Rafael Correa da Costa	Cadastro de Pessoas Físicas: CPF: 70434671100	Convênio: Hismet

GLICOSE EM JEJUM**77 mg/dL**

Método: Enzimático Colorimétrico Material: Soro Coletado em: 25/11/2025 Liberado em: 25/11/2025 15:13

Valores de Referência:

70 a 99 mg/dL

Suzane Naiara dos Santos Duarte
Biomédica
CRBM - 25964

A interpretação de qualquer teste com finalidade diagnóstica ou prognóstica depende de avaliação conjunta dos dados clínicos e da história médica do paciente.

Responsável Técnico: Bruno Bini Napoleão - CREM 2121

Endereço: Av. General Vale, 350, Bandeirantes.

Telefone: 65-99295 3662

CNES: 3055612



Cod.: 561008	Paciente: Felipe Wilineive de Oliveira Castro	Sexo: Masculino	Idade: 23 (A)
Atendido em: 25/11/2025	Profissional Solicitante: Dr.(a) Rafael Correa da Costa	Cadastro de Pessoas Físicas: CPF: 70434671100	Convênio: Hismet

HEMOGRAMA

Método: Automação XNL550 Material: PLASMA EDTA Coletado em: 25/11/2025 Liberado em: 25/11/2025 13:41

Eritrograma

Valores de Referência

Hemácias em milhões/ mm ³:	4,92	4,30 a 5,70/mm ³
Hemoglobina em g/dL.....:	14,8	13,5 a 17,5g/dL
Hematócrito em %.....:	43,9	39,0 a 50,0%
Vol. Glob. Média em fl.....:	89,2	80,0 a 95,0fl
Hem. Glob. Média em pg.....:	30,1	26,0 a 34,0pg
C.H. Glob. Média em g/dL.....:	33,7	31,0 a 36,0g/dL
RDW.....:	12,9	11,0 a 15,0%

Leucograma

Leucócitos.....:	8.770/mm³	3.500 a 10.000/mm ³
Neutrófilos.....:	57,1%	5.008/mm³ 50 a 70 2000 a 7000
Blastos.....:	0,0%	0/mm³ 0 0
Promielocitos.....:	0,0%	0/mm³ 0 0
Mielocitos.....:	0,0%	0/mm³ 0 0
Metamielocitos.....:	0,0%	0/mm³ 0 0
Bastões.....:	0,0%	0/mm³ 0 a 6 0 a 600
Segmentados.....:	57,1%	5.008/mm³ 50 a 70 2000 a 7000
Eosinófilos.....:	2,4%	210/mm³ 2 a 4 80 a 600
Basófilos.....:	0,5%	44/mm³ 0 a 2 0 a 200
Linfócitos típicos....:	31,4%	2.754/mm³ 25 a 35 1000 a 3500
Linfócitos atípicos...:	0,0%	0/mm³ 0 0
Monócitos.....:	8,6%	754/mm³ 2 a 10 400 a 1000

Plaquetas

Plaquetas.....:	371.000/mm³	150.000 a 450.000/mm ³
VPM.....:	8,6/fl	6,7 a 10,0fl
Plaquetócrito.....:	0,320%	0,10 a 0,50%
PDW.....:	9,1	15,0 a 17,9%


Letícia Rodrigues Souza
 Biomédica
 CRBM 25498

A interpretação de qualquer teste com finalidade diagnóstica ou prognóstica depende de avaliação conjunta dos dados clínicos e da história médica do paciente.

Responsável Técnico: Bruno Bini Napoleão - CREM 2121

Endereço: Av. General Vale, 350, Bandeirantes.

Telefone: 65-99295 3662

CNES: 3055612

Protocolo:2511251130289

Data:25/11/2025

Paciente:FELIPE WILINEIVE DE OLIVEIRA CASTRO

Nasc.:29/04/2002 RG :-

CPF:70434671100

Exame :RX COLUNA LOMBO SACRA AP / PERFIL

Resultado

CORPOS VERTEBRAIS VISUALIZADOS COM MORFOLOGIA E TEXTURA HABITUAIS.
APÓFISES ESPINHOSAS, TRANSVERSAS E PEDÍCULOS SEM ANORMALIDADES.
TRANSIÇÃO LOMBOSSACRA DE ASPECTO NORMAL.
ESPAÇOS DISCAIS DENTRO DOS LIMITES DA NORMALIDADE.
AUSÊNCIA DE ASSIMETRIAS EVIDENTES OU ESCOLIOSE DA COLUNA.
LINHA DE PESO PROJETADO ANTERIOR A BASE DO SACRO.



Dr. Leandro M. Colmanetti

Médico Radiologista CRM 5995 MT RQE 4585 MT

v1.0 Chave:<http://sistema.imaggi.com.br/validar.php?chave=245069144577983905033033973066>

