



ATESTADO DE ACUIDADE VISUAL

CNPJ : 39904147000141 Fantasia : CONSORCIO JOTA ELE / MBM
Razão Social : CONSORCIO JOTA ELE / MBM
Endereço : AV SAO SEBASTIAO N.º 3567 Complemento : QUARTEL COWORKING
Cidade / UF : CUIABÁ / MT CEP : 78045000

Funcionário

Nome : Naldi Dulcilene Melo Guimaraes Setor: OPERACIONAL - SOLDA
CPF : 62157418253 Cargo: CALDEIREIRO II
RG : / Nascimento: 23/01/1978

Ficha de Acuidade Visual

Longe

Método de avaliação : Escala Optométrica de Snellen

SEM CORREÇÃO

OD: 20/15

OE: 20/10

COM CORREÇÃO

OD: /

OE: /

Perto

Método de avaliação : Tabela de Jaeger

CORREÇÃO : NÃO

RESULTADO OLHO DIREITO : J1

RESULTADO OLHO ESQUERDO : J1

Teste Cromático

Visão Cromatica: NORMAL

Usa lente/óculos: Não

Resultado: NORMAL

Cuiabá 26 de novembro de 2025

Dr. João Batista de Almeida
Médico
CRM-MT 15709

Dr. João Batista de Almeida Junior

CRM-MT 15709

Autenticação Assinatura :EF51CB6393796BBCD60E7785953FE4F2
Para validar a assinatura : <https://sistema.hismet.com.br/validacao.php>

Exame n.º :781233

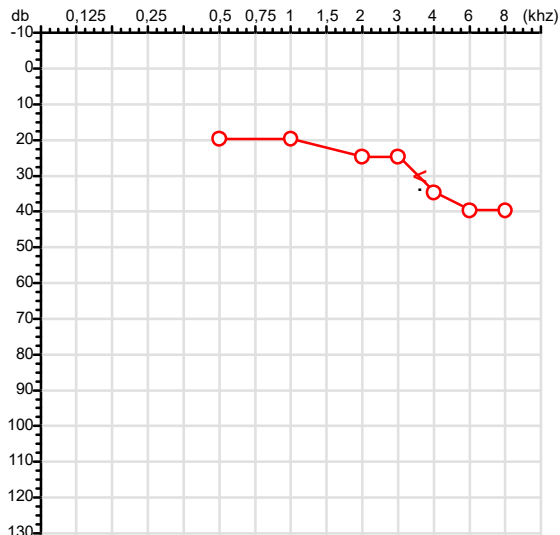
CPF :621.574.182-53
CNPJ :39.904.147/0001-41
Nascimento :23/01/1978
Motivo :Periódico
Repouso :14h
Data do Exame : 26/11/2025

Paciente :Naldi Dulcilene Melo Guimaraes
Razão :CONSORCIO JOTA ELE / MBM
Idade : 47 anos
Setor :OPERACIONAL - SOLDA
Função :CALDEIREIRO II

RG :/

Audiometria

Orelha Direita



Aérea

| KhZ | 0,25 | 0,5 | 1 | 2 | 3 | 4 | 6 | 8 |
|-------|------|-----|----|----|----|----|----|----|
| OD db | NDG | 20 | 20 | 25 | 25 | 35 | 40 | 40 |

Ossea

| KhZ | 0,25 | 0,5 | 1 | 2 | 3 | 4 | 6 |
|-------|------|-----|-----|-----|-----|----|-----|
| OD db | NDG | NDG | NDG | NDG | NDG | 30 | NDG |

Médias Tritonais

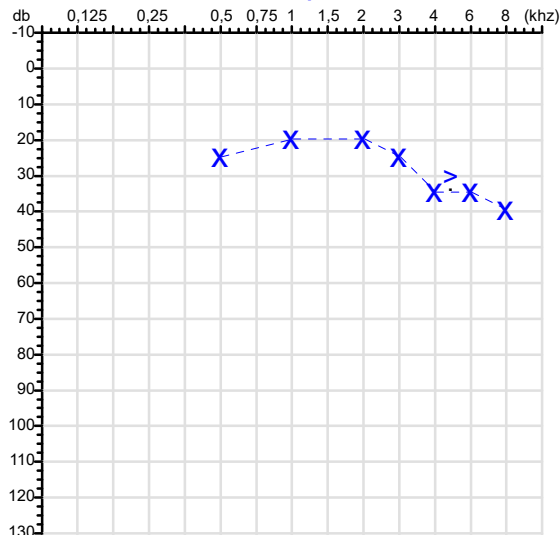
| KhZ | 0,5 | 1 | 2 | = | 3 | 4 | 6 | = |
|-------|-----|----|----|----|----|----|----|----|
| OD db | 20 | 20 | 25 | 22 | 25 | 35 | 40 | 33 |

Laudo Clínico OD

Alteração auditiva neurossensorial com configuração descendente leve

Classificações: tipo de perda auditiva (Silman e Silvermam - 1997), grau de perda auditiva média 500khz, 1000khz e 2000khz (Lloyd e Kaplan - 1978) e configuração audiométrica (Silman e Silverman - 1997 - adaptada de Carhart, 1945 e Lloyd e Kaplan, 1978)

Orelha Esquerda



| KhZ | 0,25 | 0,5 | 1 | 2 | 3 | 4 | 6 | 8 |
|-------|------|-----|----|----|----|----|----|----|
| OE db | NDG | 25 | 20 | 20 | 25 | 35 | 35 | 40 |

| KhZ | 0,25 | 0,5 | 1 | 2 | 3 | 4 | 6 |
|-------|------|-----|-----|-----|-----|----|-----|
| OE db | NDG | NDG | NDG | NDG | NDG | 30 | NDG |

| KhZ | 0,5 | 1 | 2 | = | 3 | 4 | 6 | = |
|-------|-----|----|----|----|----|----|----|----|
| OE db | 25 | 20 | 20 | 22 | 25 | 35 | 35 | 32 |

Laudo Clínico OE

Alteração auditiva neurossensorial com configuração descendente leve

Classificações: tipo de perda auditiva (Silman e Silvermam - 1997), grau de perda auditiva média 500khz, 1000khz e 2000khz (Lloyd e Kaplan - 1978) e configuração audiométrica (Silman e Silverman - 1997 - adaptada de Carhart, 1945 e Lloyd e Kaplan, 1978)

Emanuel Sempio
Fonoaudiólogo
Audiologia Clínica e Ocupacional
CRFa 5-5297-8

Emanuel Sempio
Fonoaudiólogo
CRFa 5 - 5297 - 6

Assinatura eletrônica :26FCDAF8C5B8134ABFF2765AF0B449D8

Para validar a assinatura : <https://sistema.hismet.com.br/validacao.php>

Naldi Dulcilene Melo Guimaraes

** Assinado por biometria **

Modelo do Audiometro :AVS500 - VIBRASOM

Última Aferição :12/08/2025



ATENDIMENTO CLÍNICO
EXAME N.º 781233

Paciente

Nome : NALDI DULCILENE MELO GUIMARAES

CPF : 62157418253

Cargo : CALDEIREIRO II

RG : /

Nascimento : 23/01/1978

AVALIAÇÃO PSICOLÓGICA

I.DESCRICÃO DE DEMANDA

A presente avaliação teve por objetivo cumprir o regimento do processo periódico com uso de uma entrevista, um teste psicométrico e o questionário SRQ 20. _____

II.PROCEDIMENTO

Para atender a demanda proposta foi realizada a aplicação do teste AC, que é considerado um teste que avalia a atenção concentrada e o formulário SRQ 20, sendo um instrumento de rastreamento psiquiátrico composto por vinte itens. _____

III.ANÁLISE

No geral obteve-se um resultado moderadamente abaixo do esperado, o que representa um processo atencional limítrofe, perante os sujeitos de sua mesma faixa etária e população, porém com estado mental aparentemente conservado. No questionário de rastreamento de transtornos mentais, o sujeito relatou não apresentar sintomas. _____

IV.CONCLUSÃO

Em relação aos dados apresentados e analisados, mais as observações, há indícios de que o sujeito tem condições de exercer sua função. _____

V. PRAZO DE VALIDADE DA AVALIAÇÃO

Considerando que a personalidade é dinâmica e multideterminada, esta avaliação será válida para o presente momento.

Cuiabá-MT, 26 de novembro de 2025



Como validar o documento pelo ITI:
Leia o qr-code e siga as instruções na página que será aberta.



ITI
Instituto Nacional de
Tecnologia da Informação



Protocolo:25112609550632

Data:26/11/2025

Paciente:NALDI DULCILENE MELO GUIMARAES

Nasc.:23/01/1978 RG :-

CPF:62157418253

Exame :ELETROCARDIOGRAMA ECG

Resultado

FC = 82BPM (VARIA DE DE 50 A 100BPM, DE ACORDO COM AS ÚLTIMAS DIRETRIZES DE ECG DA SBC).

P-R = 0,12S (NORMAL = 0,10 A 0,20S), P SINUSAL (ONDA P SINUSAL SE POSITIVA E, D1, D2, D3, AVF).

QRS = 0,08S (NORMAL = 0,07 A 0,11S) OBS: Q PATOLÓGICA SE AMPLITUDE FOR PELO MENOS 25% DA ONDA R.

QTC = 0,42S (NORMAL = 0,34 A 0,45S P/ HOMENS A 0,47S P/ MULHERES).

RITMO SINUSAL.

SÂQRS = -30° (NORMAL = 0 A 90°, ALGUNS AUTORES CONSIDERAM NORMAL = -30 A +110°).

Impressão diagnóstica

DENTRO DOS PARÂMETROS NORMAIS.

DRA. JAMILA LEITE XAVIER

Cardiologista CRM MT 6422 RQE 4016 MT

Dr. Jamila L. Xavier

972166633697265138675403724070

CRM-MT 6422

v1.0 Chave:<http://sistema.imaggi.com.br/validar.php?chave=972166633697265138675403724070>



Protocolo:25112708201932

Data:27/11/2025

Paciente:NALDI DULCILENE MELO GUIMARAES

Nasc.:23/01/1978 RG :-

CPF:62157418253

Exame :ELETROENCEFALOGRAMA CLINICO

Resultado

A ATIVIDADE ELÉTRICA CEREBRAL DE REPOUSO MOSTROU-SE SIMÉTRICA ENTRE ÁREAS HOMÓLOGAS, ORGANIZADA, CONSTITUÍDA POR UM RITMO ALFA DOMINANTE, 09-10HZ DE MÉDIA AMPLITUDE, COM PREDOMÍNIO NAS REGIÕES POSTERIO. AUSÊNCIA DE ATIVIDADE EPILEPTIFORME. DURANTE TODO O DECORRER DO EXAME, MESMO COM A ATIVAÇÃO PELA HIPERPNÉIA, NÃO FORAM REGISTRADOS GRAFOELEMENTOS PATOLÓGICOS. ELETROENCEFALOGRAMA DIGITAL, REALIZADO DURANTE VIGÍLIA, EM CONDIÇÕES TÉCNICAS SATISFATÓRIAS.

Impressão diagnóstica

DENTRO DOS PARÂMETROS NORMAIS.

DR. CESAR ANDROLAGE
Neurologista CRM 7432 MT RQE 4011 MT
CRM-MT 7432

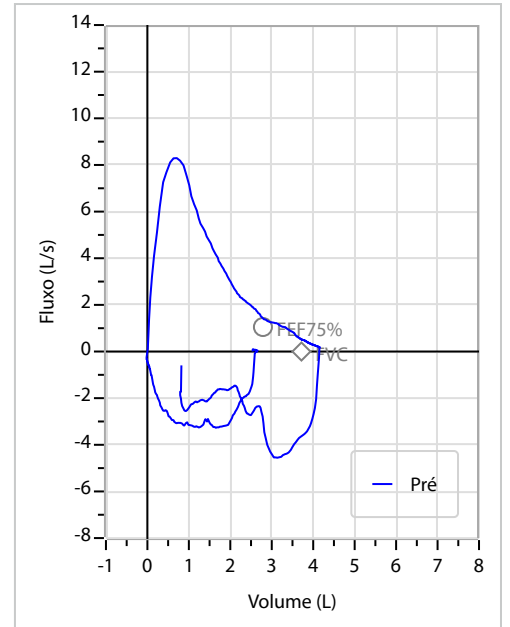
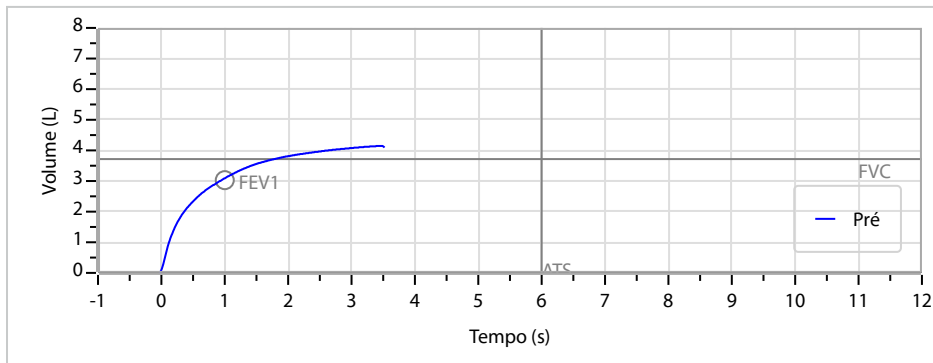
v1.0 Chave:<http://sistema.imaggi.com.br/validar.php?chave=680673033165082331317294058136>



| | | | | | | | | | | | | |
|-------------|--------------------------------|--------|------------|--------|-------------|-----------|---------|------|-------------------------|-------|-------------|-------|
| Nome | NALDI DULCILENE MELO GUIMARAES | | ID1 | 781233 | Sexo | Masculino | Idade | 47,8 | Peso (kg) | 65,00 | Altura (cm) | 162,0 |
| Agrupamento | -- | D.O.B. | 23/01/1978 | -- | BMI (kg/m2) | 24,8 | Fumante | Não | Anos de Tabag... | -- | Cig/Dia | -- |
| Técnico | -- | Médico | -- | -- | Classe 2 | -- | Etnia | -- | Outros/Não Especificado | | | |

| | | | | |
|--------------------------|--|-------------------------------|------------------|------------------|
| CAPACIDADE VITAL FORÇADA | | Imprimir Resultado dos testes | Definir previsão | Posição do Teste |
| | | 09:13 | GLI | SENTADO |

| | | Meas. | Pred | % Pred | z score |
|-------------|---|-------|------|--------|---------|
| FVC | L | 4,19 | 3,72 | 113 | |
| FEV1 | L | 3,12 | 3,03 | 103 | |
| FEV1/FVC% | % | 74,3 | 81,5 | 91 | |
| FEV1/Vcmax% | % | 74,3 | 81,5 | 91 | |



Interpretação

O indivíduo tem uma relação FEV1/FVC% de 74,3% e um valor FVC de 4,19 L que estão dentro dos limites normais. Os resultados do teste indicam uma ESPIROMETRIA NORMAL

Assinatura: _____



| | | | |
|----------------------------|------------------------------------------------------------|-----------------------------------------------------|---------------------|
| Cod.: 561177 | Paciente: Naldi Dulcilene Melo Guimaraes | Sexo: Masculino | Idade: 47 (A) |
| Atendido em: 26/11/2025 | Profissional Solicitante: Dr.(a) Rafael Correa da Costa | Cadastro de Pessoas Físicas: CPF: 62157418253 | Convênio: Hismet |

GLICOSE EM JEJUM **105** mg/dL

Método: Enzimático Colorimétrico Material: Soro Coletado em: 26/11/2025 Liberado em: 26/11/2025 12:43

Valores de Referência:
70 a 99 mg/dL

| | |
|-------------------------|-----------------|
| Histórico de Resultados | |
| 96 mg/dL | 83 mg/dL |
| 19/07/2023 | 13/11/2024 |


Suzane Naiara dos Santos Duarte
Biomédica
CRBM - 25964

A interpretação de qualquer teste com finalidade diagnóstica ou prognóstica depende de avaliação conjunta dos dados clínicos e da história médica do paciente.

Responsável Técnico: Bruno Bini Napoleão - CREM 2121

Endereço: Av. General Vale, 350, Bandeirantes.

Telefone: 65-99295 3662

CNES: 3055612



| | | | |
|----------------------------|------------------------------------------------------------|-----------------------------------------------------|---------------------|
| Cod.: 561177 | Paciente: Naldi Dulcilene Melo Guimaraes | Sexo: Masculino | Idade: 47 (A) |
| Atendido em: 26/11/2025 | Profissional Solicitante: Dr.(a) Rafael Correa da Costa | Cadastro de Pessoas Físicas: CPF: 62157418253 | Convênio: Hismet |

HEMOGRAMA

Método: Automação XNL550 Material: PLASMA EDTA Coletado em: 26/11/2025 Liberado em: 26/11/2025 11:18

Eritrograma

Valores de Referência

| | | |
|---------------------------------------------|-------------|-----------------------------|
| Hemácias em milhões/ mm ³: | 5,33 | 4,30 a 5,70/mm ³ |
| Hemoglobina em g/dL.....: | 16,2 | 13,5 a 17,5g/dL |
| Hematócrito em %.....: | 46,1 | 39,0 a 50,0% |
| Vol. Glob. Média em fl.....: | 86,5 | 80,0 a 95,0fl |
| Hem. Glob. Média em pg.....: | 30,4 | 26,0 a 34,0pg |
| C.H. Glob. Média em g/dL.....: | 35,1 | 31,0 a 36,0g/dL |
| RDW.....: | 12,2 | 11,0 a 15,0% |

Leucograma

| | | |
|-------------------------|-----------------------------|-------------------------------------------------|
| Leucócitos.....: | 6.370/mm³ | 3.500 a 10.000/mm ³ |
| Neutrófilos.....: | 51,6% | 3.287/mm³ 50 a 70 2000 a 7000 |
| Blastos.....: | 0,0% | 0/mm³ 0 0 |
| Promielocitos.....: | 0,0% | 0/mm³ 0 0 |
| Mielocitos.....: | 0,0% | 0/mm³ 0 0 |
| Metamielocitos.....: | 0,0% | 0/mm³ 0 0 |
| Bastões.....: | 0,0% | 0/mm³ 0 a 6 0 a 600 |
| Segmentados.....: | 51,6% | 3.287/mm³ 50 a 70 2000 a 7000 |
| Eosinófilos.....: | 5,3% | 338/mm³ 2 a 4 80 a 600 |
| Basófilos.....: | 1,1% | 70/mm³ 0 a 2 0 a 200 |
| Linfócitos típicos....: | 32,3% | 2.058/mm³ 25 a 35 1000 a 3500 |
| Linfócitos atípicos...: | 0,0% | 0/mm³ 0 0 |
| Monócitos.....: | 9,7% | 618/mm³ 2 a 10 400 a 1000 |

Plaquetas

| | | |
|---------------------|-------------------------------|-----------------------------------|
| Plaquetas.....: | 351.000/mm³ | 150.000 a 450.000/mm ³ |
| VPM.....: | 8,3/fl | 6,7 a 10,0fl |
| Plaquetócrito.....: | 0,290% | 0,10 a 0,50% |
| PDW.....: | 8,3 | 15,0 a 17,9% |

Suzane Naiara dos Santos Duarte
Biomédica
CRBM - 25964

A interpretação de qualquer teste com finalidade diagnóstica ou prognóstica depende de avaliação conjunta dos dados clínicos e da história médica do paciente.

Responsável Técnico: Bruno Bini Napoleão - CREM 2121

Endereço: Av. General Vale, 350, Bandeirantes.

Telefone: 65-99295 3662

CNES: 3055612

Protocolo:2511261104449

Data:26/11/2025

Paciente:NALDI DULCILENE MELO GUIMARAES

Nasc.:23/01/1978 RG :-

CPF:62157418253

Exame :RX COLUNA LOMBO SACRA AP / PERFIL

Resultado

CORPOS VERTEBRAIS VISUALIZADOS COM MORFOLOGIA E TEXTURA HABITUAIS.
APÓFISES ESPINHOSAS, TRANSVERSAS E PEDÍCULOS SEM ANORMALIDADES.
ESPAÇOS DISCAIS DENTRO DOS LIMITES DA NORMALIDADE.
AUSÊNCIA DE ASSIMETRIAS EVIDENTES OU ESCOLIOSE DA COLUNA.
OSTEOFITOS MARGINAIS INCIPIENTES EM CORPOS VERTEBRAIS.
LINHA DE PESO PROJETADO ANTERIOR A BASE DO SACRO.
PRESENÇA DE SEIS VÉRTEBRAS COM CARACTERÍSTICAS LOMBARES (PROCESSO TRANSVERSO DE T12 HIPOPLÁSICO? LOMBARIZAÇÃO DE S1?). NO PRESENTE ESTUDO A ÚLTIMA VÉRTEBRA COM CARACTERÍSTICAS LOMBARES FOI DENOMINADA VÉRTEBRA DE TRANSIÇÃO (VT).
MEGAPOFISE TRANSVERSA À ESQUERDA DE VT ARTICULADA COM O SACRO.



Dr. Leandro M. Colmanetti

Médico Radiologista CRM 5995 MT RQE 4585 MT

v1.0 Chave:<http://sistema.imaggi.com.br/validar.php?chave=465909917718890747636638871311>



Protocolo:2511261109589

Data:26/11/2025

Paciente:NALDI DULCILENE MELO GUIMARAES


Nasc.:23/01/1978 RG :-

CPF:62157418253

Exame :RX TORAX PA

Resultado

OSSOS COM MORFOLOGIA E TEXTURA NORMAIS.
MEDIASTINO CENTRADO E SEM MASSAS VISÍVEIS NA SUA TOPOGRAFIA.
HILOS E TRAMA VASCULAR PULMONAR DE ASPECTO HABITUAL.
CAMPOS PLEUROPULMONARES COM TRANSPARÊNCIA SATISFATÓRIA.
CÚPULAS DIAFRAGMÁTICAS DE CONTORNOS NÍTIDOS E SEIOS COSTOFRÊNICOS LIVRES.
ÁREA CARDÍACA NOS LIMITES DA NORMALIDADE.



Dr. Leandro M. Colmanetti

Médico Radiologista CRM 5995 MT RQE 4585 MT

v1.0 Chave:<http://sistema.imaggi.com.br/validar.php?chave=786464759502728531286164470957>

