

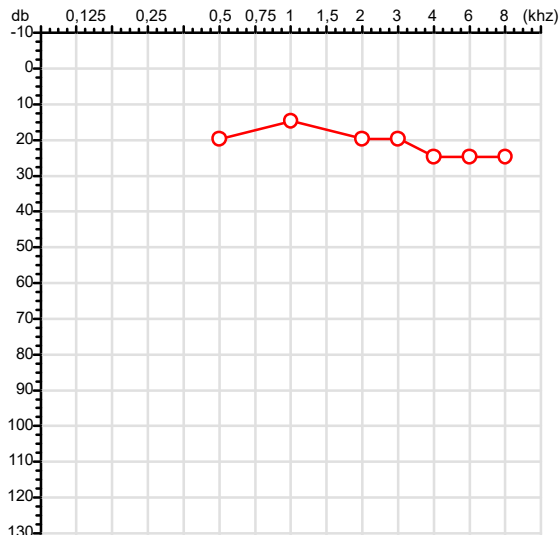
Exame n.º :781558

CPF :016.200.981-05
CNPJ :02.837.996/0001-10
Nascimento :13/12/1983
Motivo :Periódico
Repouso :14h
Data do Exame : 27/11/2025

Paciente :SANDOVAL PEREIRA DOS ANJOS FILHO
Razão :GUAXE CONSTRUTORA LTDA
Idade : 41 anos
Setor :TOPOGRAFIA
Função :TOPOGrafo

RG :/

Orelha Direita



Aérea

KhZ	0,25	0,5	1	2	3	4	6	8
OD db	NDG	20	15	20	20	25	25	25

Ossea

KhZ	0,25	0,5	1	2	3	4	6
OD db	NDG	NDG	NDG	NDG	NDG	NDG	NDG

Médias Tritonais

KhZ	0,5	1	2	=	3	4	6	=
OD db	20	15	20	18	20	25	25	23

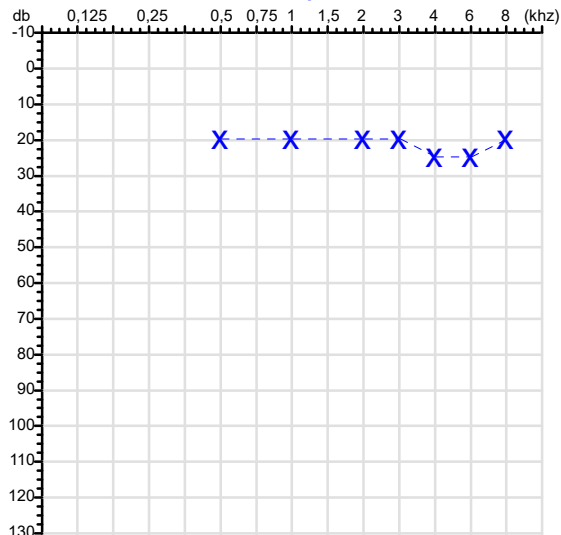
Laudo Clínico OD

Audição normal

Classificações: tipo de perda auditiva (Silman e Silvermam - 1997), grau de perda auditiva média 500khz, 1000khz e 2000khz (Lloyd e Kaplan - 1978) e configuração audiométrica (Silman e Silverman - 1997 - adaptada de Carhart, 1945 e Lloyd e Kaplan, 1978)

Audiometria

Orelha Esquerda



KhZ	0,25	0,5	1	2	3	4	6	8
OE db	NDG	20	20	20	20	25	25	20

KhZ	0,25	0,5	1	2	3	4	6
OE db	NDG	NDG	NDG	NDG	NDG	NDG	NDG

KhZ	0,5	1	2	=	3	4	6	=
OE db	20	20	20	20	20	25	25	23

Laudo Clínico OE

Audição normal

Classificações: tipo de perda auditiva (Silman e Silvermam - 1997), grau de perda auditiva média 500khz, 1000khz e 2000khz (Lloyd e Kaplan - 1978) e configuração audiométrica (Silman e Silverman - 1997 - adaptada de Carhart, 1945 e Lloyd e Kaplan, 1978)

Emanuel Sempio
Fonoaudiólogo
Audiologia Clínica e Ocupacional
CRFa 5-5297-8

Emanuel Sempio
Fonoaudiólogo
CRFa 5 - 5297 - 8

Assinatura eletrônica :BBF6C7ACEF98BD245929C1CE15CF3D6E

Para validar a assinatura : <https://sistema.hismet.com.br/validacao.php>

Sandoval Pereira Dos Anjos Filho

** Assinado por biometria **

Modelo do Audiometro :AVS500 - VIBRASOM

Última Aferição :12/08/2025

Nome	Sandoval Pereira Dos Anjos Filho		ID1	781578	Sexo	Masculino	Idade	41,9	Peso (kg)	58,00	Altura (cm)	160,0
Agrupamento	--	D.O.B.	13/12/1983	--	BMI (kg/m2)	22,7	Fumante	Não	Anos de Tabag...	--	Cig/Dia	--
Técnico	--	Médico	--	--	Classe 2	--	Etnia	--	Outros/Não Especificado			

CAPACIDADE VITAL FORÇADA

Imprimir Resultado dos testes

13:23

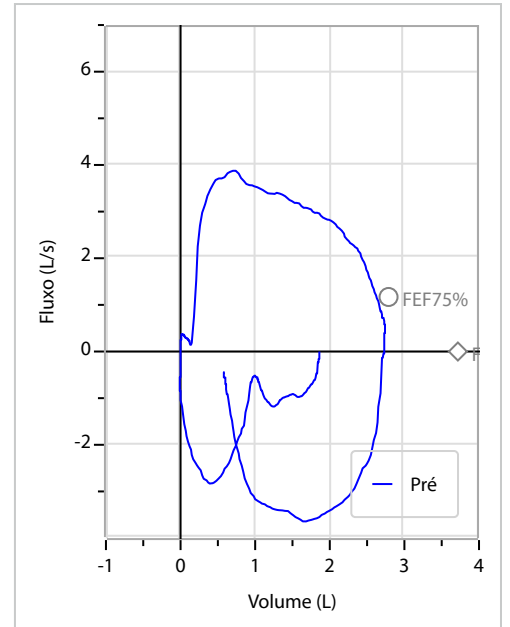
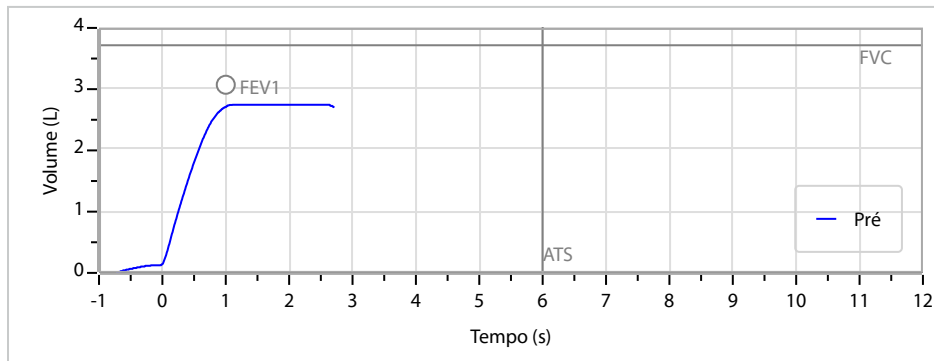
Definir previsão

Posição do Teste

GLI

SENTADO

		Meas.	Pred	% Pred	z score
FVC	L	2,76	3,72	74	<div><div></div><div></div><div></div><div></div><div></div></div>
FEV1	L	2,72	3,07	89	<div><div></div><div></div><div></div><div></div><div></div></div>
FEV1/FVC%	%	98,6	82,6	119	<div><div></div><div></div><div></div><div></div><div></div></div>
FEV1/Vcmax%	%	98,6	82,6	119	<div><div></div><div></div><div></div><div></div><div></div></div>



Interpretação

O indivíduo tem uma relação FEV1/FVC% de 98,6% que está dentro do limite normal e um valor FVC de 2,76 L que está abaixo de LLN. Os resultados do teste indicam uma POSSÍVEL RESTRIÇÃO.

Assinatura: _____