



ATESTADO DE ACUIDADE VISUAL

CNPJ : 37457942000103 Fantasia : TRAEI TRANSFORMADORES ELETRICOS
Razão Social : TRAEI TRANSFORMADORES ELETRICOS LTDA
Endereço : RUA N N.º 244 Complemento : QUADRA 17
Cidade / UF : CUIABÁ / MT CEP : 78098400

Funcionário

Nome : Vinicius Henrique Gomes Oliveira Setor: REFORMA - MONTAGEM ELETRICA - REFORMA
CPF : 05643168146 Cargo: MONTADOR ELETRICO V
RG : 26287765 / SSP/MT Nascimento: 02/01/2004

Ficha de Acuidade Visual

Longe

Método de avaliação : Escala Optométrica de Snellen

SEM CORREÇÃO

OD: 20/10

OE: 20/10

COM CORREÇÃO

OD: /

OE: /

Perto

Método de avaliação : Tabela de Jaeger

CORREÇÃO : NÃO

RESULTADO OLHO DIREITO : J1

RESULTADO OLHO ESQUERDO : J1

Teste Cromático

Visão Cromatica: NORMAL

Usa lente/óculos: Não

Resultado: NORMAL

Cuiabá 28 de novembro de 2025

Dr. João Batista de Almeida
Médico
CRM-MT 15709

Dr. João Batista de Almeida Junior

CRM-MT 15709

Autenticação Assinatura :CEBBE92DAE8AFC21FFD45E5A37E650A0
Para validar a assinatura : <https://sistema.hismet.com.br/validacao.php>

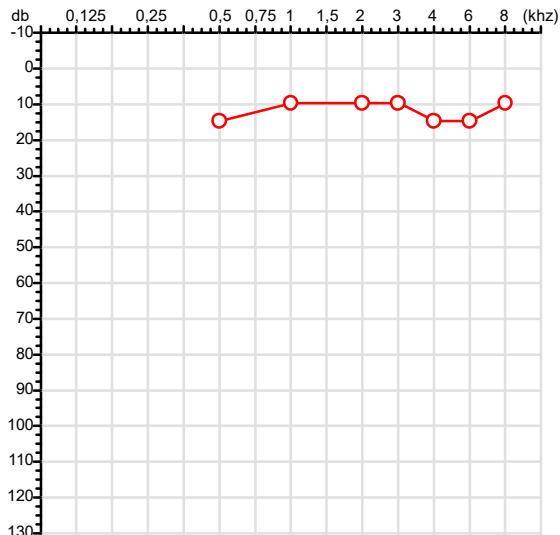
Exame n.º :781634

CPF :056.431.681-46
CNPJ :37.457.942/0001-03
Nascimento :02/01/2004
Motivo :Mudança de Riscos Ocupacionais
Repouso :14h
Data do Exame : 28/11/2025

Paciente :Vinicius Henrique Gomes Oliveira
Razão :TRAEL TRANSFORMADORES ELETRICOS LTDA
Idade : 21 anos
Função :MONTADOR ELETRICO V

RG :26287765/SSP/MT

Orelha Direita



Aérea

KhZ	0,25	0,5	1	2	3	4	6	8
OD db	NDG	15	10	10	10	15	15	10

Óssea

KhZ	0,25	0,5	1	2	3	4	6
OD db	NDG	NDG	NDG	NDG	NDG	NDG	NDG

Médias Tritonais

KhZ	0,5	1	2	=	3	4	6	=
OD db	15	10	10	12	10	15	15	13

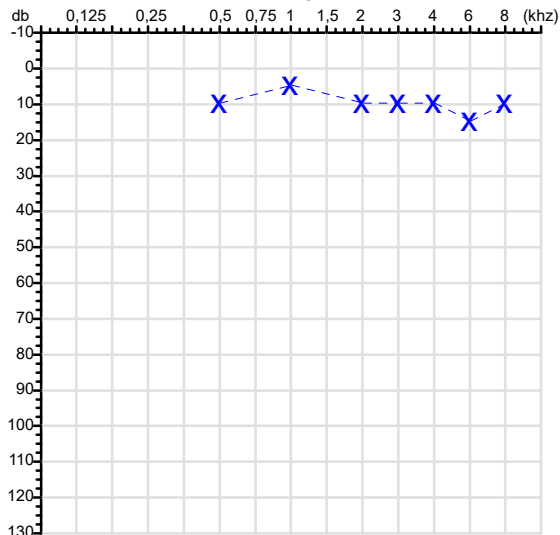
Laudo Clínico OD

Audição normal

Classificações: tipo de perda auditiva (Silman e Silvermam - 1997), grau de perda auditiva média 500khz, 1000khz e 2000khz (Lloyd e Kaplan - 1978) e configuração audiométrica (Silman e Silverman - 1997 - adaptada de Carhart, 1945 e Lloyd e Kaplan, 1978)

Audiometria

Orelha Esquerda



KhZ	0,25	0,5	1	2	3	4	6	8
OE db	NDG	10	5	10	10	10	15	10

KhZ	0,25	0,5	1	2	3	4	6
OE db	NDG	NDG	NDG	NDG	NDG	NDG	NDG

KhZ	0,5	1	2	=	3	4	6	=
OE db	10	5	10	8	10	10	15	12

Laudo Clínico OE

Audição normal

Classificações: tipo de perda auditiva (Silman e Silvermam - 1997), grau de perda auditiva média 500khz, 1000khz e 2000khz (Lloyd e Kaplan - 1978) e configuração audiométrica (Silman e Silverman - 1997 - adaptada de Carhart, 1945 e Lloyd e Kaplan, 1978)

Emanuel Sempio
Fonoaudiólogo
Audiologia Clínica e Ocupacional
CRFa 5-5297-8

Emanuel Sempio
Fonoaudiólogo
CRFa 5 - 5297 - 8

Assinatura eletrônica :7E7A94487451C47B5C0387698C9D7E7F

Para validar a assinatura : <https://sistema.hismet.com.br/validacao.php>

Vinicius Henrique Gomes Oliveira

** Assinado por biometria **

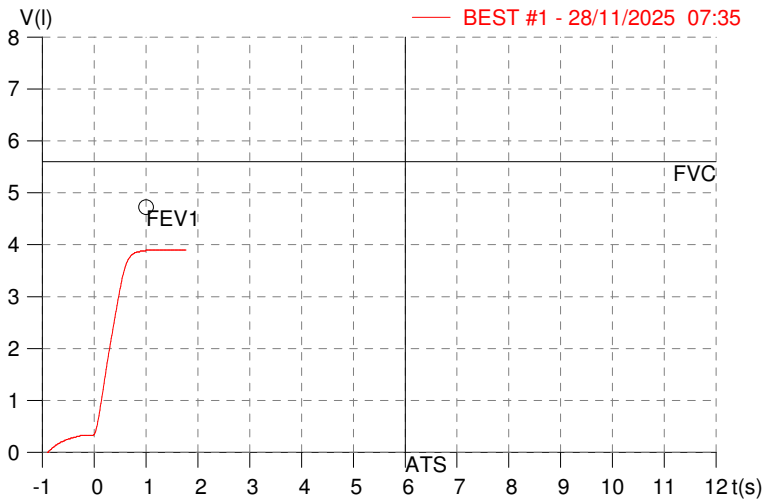
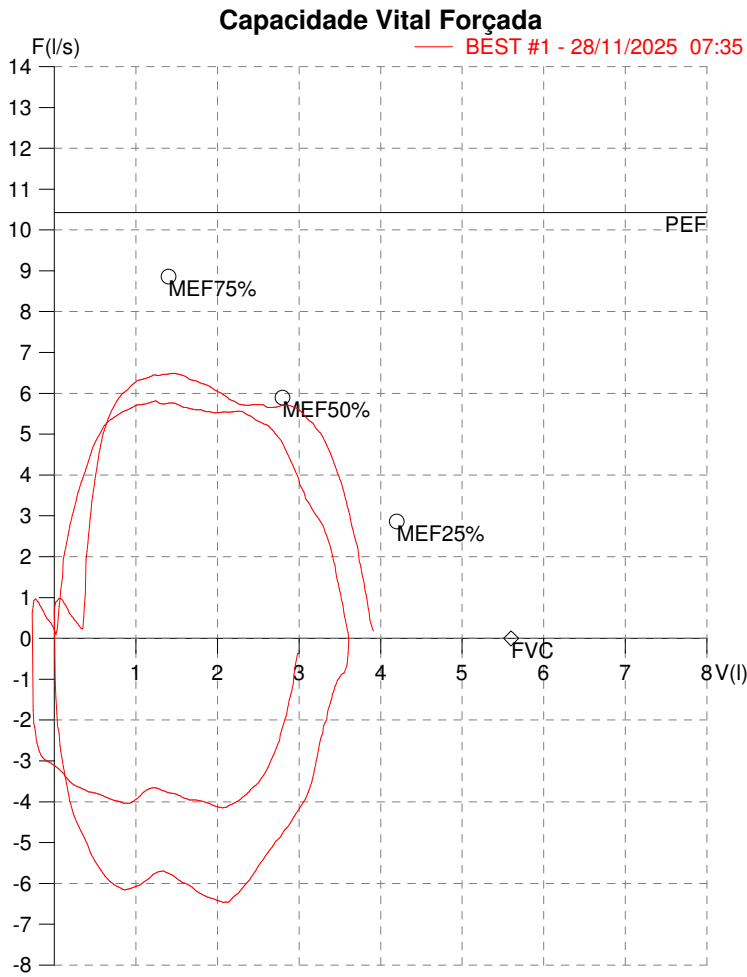
Modelo do Audiometro :AVS500 - VIBRASOM

Última Aferição :12/08/2025

HISMET - MEDICINA DO TRABALHO
AV. GENERAL MELLO, 227. POÇÃO. CUIABÁ MT
Tel. (65)3321-7051

ID: 781634
Primeiro Nome: VINICIUS HENRIQUE
Sobrenome: GOMES OLIVEIRA
Data: 28/11/2025

Data de nascimento: 02/01/2004
Sexo : Macho
Peso (kg): 65.0
Altura (cm): 182.0



Parâmetro	UM	Descrição
Best FVC	l(btps)	Melhor Capacidade Vital Forçada
FVC	l(btps)	Capacidade Vital Forçada
FEV1	l(btps)	Volume Exp Forçada em 1 seg
PEF	l/sec	Pico de Fluxo expiratório
FEV1/FVC% %		FEV1 em % da FVC
FEF25-75%	l/sec	Fluxo expiratório médio forçado
MEF75%	l/sec	Fluxo Exp Máx @ 25% FVC
MEF50%	l/sec	Fluxo Exp Máx @ 50% FVC
MEF25%	l/sec	Fluxo Exp Máx @ 75% FVC
FET100%	sec	Tempo de Expiração forçada
PEFr	l/min	Pico de Fluxo expiratório (l/min)

Prev.	BEST#1	% Prev.
5.60	3.92	70.1
5.60	3.92	70.1
4.73	3.91	82.7
10.42	6.49	62.3
83.4	99.6	119.3
5.33	6.05	113.5
8.86	6.31	71.3
5.90	6.08	103.0
2.86	5.65	197.4
	1.0	
625.3	389.4	62.3

Diagnóstico:
Anormalidade moderada

Impresso 28/11/2025

Protocolo:2511280957589

Data:28/11/2025

Paciente:VINICIUS HENRIQUE GOMES OLIVEIRA

Nasc.:02/01/2004 RG :26287765-SSP/MT

CPF:05643168146

Exame :RX COLUNA LOMBO SACRA AP / PERFIL

Resultado

CORPOS VERTEBRAIS VISUALIZADOS COM MORFOLOGIA E TEXTURA HABITUAIS.
APÓFISES ESPINHOSAS, TRANSVERSAS E PEDÍCULOS SEM ANORMALIDADES.
TRANSIÇÃO LOMBOSSACRA DE ASPECTO NORMAL.
ESPAÇOS DISCAIS DENTRO DOS LIMITES DA NORMALIDADE.
LINHA DE PESO PROJETADO ANTERIOR A BASE DO SACRO.
ASSIMETRIA DO EIXO LONGITUDINAL DA COLUNA LOMBAR COM CONVEXIDADE à ESQUERDA



Dr. Leandro M. Colmanetti

Médico Radiologista CRM 5995 MT RQE 4585 MT

v1.0 Chave:<http://sistema.imaggi.com.br/validar.php?chave=834003909395838112623255705140>



Protocolo:2511281005029

Data:28/11/2025

Paciente:VINICIUS HENRIQUE GOMES OLIVEIRA

Nasc.:02/01/2004 RG :26287765-SSP/MT

CPF:05643168146

Exame :RX TORAX PA

Resultado

OSSOS COM MORFOLOGIA E TEXTURA NORMAIS.

MEDIASTINO CENTRADO E SEM MASSAS VISÍVEIS NA SUA TOPOGRAFIA.

HILOS E TRAMA VASCULAR PULMONAR DE ASPECTO HABITUAL.

CAMPOS PLEUROPULMONARES COM TRANSPARÊNCIA SATISFATÓRIA.

CÚPULAS DIAFRAGMÁTICAS DE CONTORNOS NÍTIDOS E SEIOS COSTOFRÊNICOS LIVRES.

ÁREA CARDÍACA NOS LIMITES DA NORMALIDADE.



Dr. Leandro M. Colmanetti

Médico Radiologista CRM 5995 MT RQE 4585 MT

v1.0 Chave:<http://sistema.imaggi.com.br/validar.php?chave=796655110497658291841957642872>

