

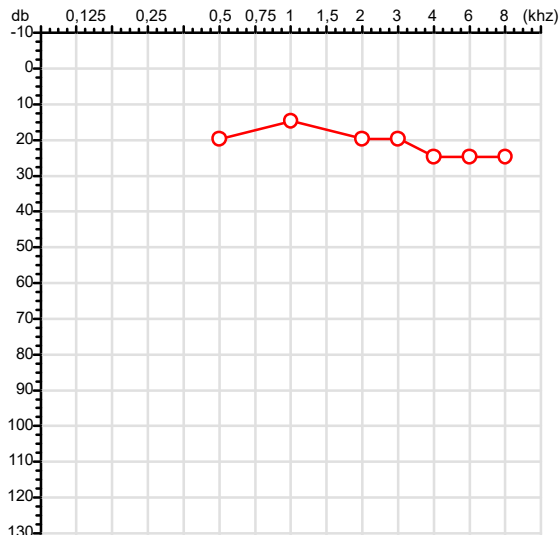
Exame n.º :781199

CPF :939.986.941-53
CNPJ :01.880.499/0001-31
Nascimento :27/07/1980
Motivo :Complementar
Repouso :14h
Data do Exame : 26/11/2025

Paciente :MARCIO FERREIRA MARTINS
Razão :ITALIA HOME INDUSTRIA E COMERCIO DE MARMORES LTDA
Idade : 45 anos
Setor :CLIENTE EXTERNO
Função :MOTORISTA

RG :/

Orelha Direita



Aérea

Khaz	0,25	0,5	1	2	3	4	6	8
OD db	NDG	20	15	20	20	25	25	25

Ossea

Khaz	0,25	0,5	1	2	3	4	6
OD db	NDG	NDG	NDG	NDG	NDG	NDG	NDG

Médias Tritonais

Khaz	0,5	1	2	=	3	4	6	=
OD db	20	15	20	18	20	25	25	23

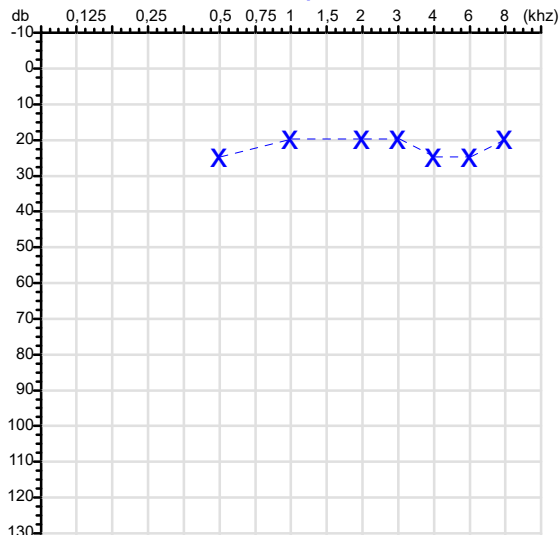
Laudo Clínico OD

Audição normal

Classificações: tipo de perda auditiva (Silman e Silvermam - 1997), grau de perda auditiva média 500khz, 1000khz e 2000khz (Lloyd e Kaplan - 1978) e configuração audiométrica (Silman e Silverman - 1997 - adaptada de Carhart, 1945 e Lloyd e Kaplan, 1978)

Audiometria

Orelha Esquerda



Khaz	0,25	0,5	1	2	3	4	6	8
OE db	NDG	25	20	20	20	25	25	20

Khaz	0,25	0,5	1	2	3	4	6
OE db	NDG	NDG	NDG	NDG	NDG	NDG	NDG

Khaz	0,5	1	2	=	3	4	6	=
OE db	25	20	20	22	20	25	25	23

Laudo Clínico OE

Audição normal

Classificações: tipo de perda auditiva (Silman e Silvermam - 1997), grau de perda auditiva média 500khz, 1000khz e 2000khz (Lloyd e Kaplan - 1978) e configuração audiométrica (Silman e Silverman - 1997 - adaptada de Carhart, 1945 e Lloyd e Kaplan, 1978)

Emanuel Sempio
Fonoaudiólogo
Audiologia Clínica e Ocupacional
CRFa 5-5297-8

Emanuel Sempio
Fonoaudiólogo
CRFa 5 - 5297 - 6

Assinatura eletrônica :AE93B46505162D9768FE111AFACD5B9A

Para validar a assinatura : <https://sistema.hismet.com.br/validacao.php>
Marcio Ferreira Martins

** Assinado por biometria **

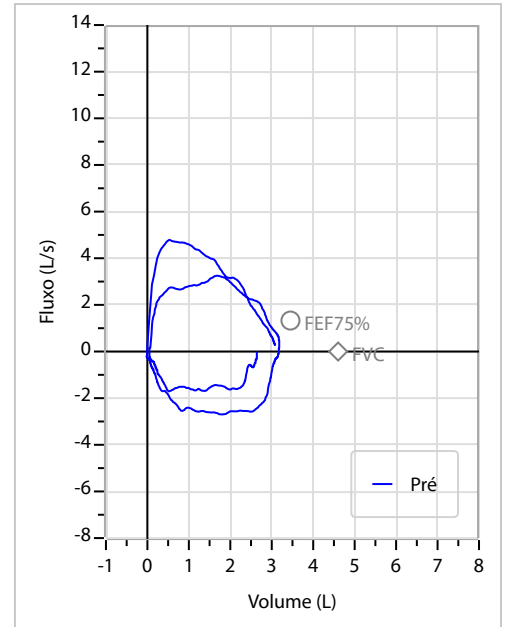
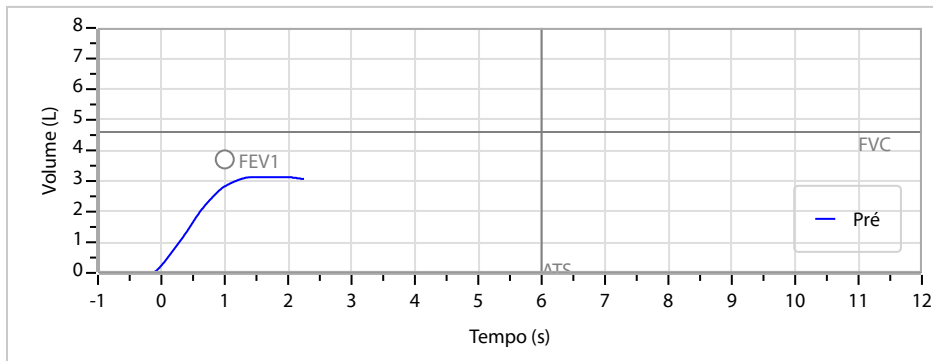
Modelo do Audiometro :AVS500 - VIBRASOM

Última Aferição :12/08/2025

Nome	Marcio Ferreira Martins		ID1	781199	Sexo	Masculino	Idade	45,3	Peso (kg)	100,00	Altura (cm)	176,0
Agrupamento	--	D.O.B.	27/07/1980	--	BMI (kg/m2)	32,3	Fumante	Não	Anos de Tabag...	--	Cig/Dia	--
Técnico	--	Médico	--	--	Classe 2	--	Etnia	--	Outros/Não Especificado			

CAPACIDADE VITAL FORÇADA		Imprimir Resultado dos testes	Definir previsão	Posição do Teste
		07:36	GLI	SENTADO

		Meas.	Pred	% Pred	z score	
FVC	L	3,14	4,60	68	<div><div></div></div>	
FEV1	L	2,82	3,71	76	<div><div></div></div>	
FEV1/FVC%	%	89,7	80,8	111	<div><div></div></div>	
FEV1/Vcmax%	%	89,7	80,8	111	<div><div></div></div>	



Interpretação

O indivíduo tem uma relação FEV1/FVC% de 89,7% que está dentro do limite normal e um valor FVC de 3,14 L que está abaixo de LLN. Os resultados do teste indicam uma POSSÍVEL RESTRIÇÃO.

Assinatura: _____

Protocolo:2511260841109

Data:26/11/2025

Paciente:Marcio Ferreira Martins

Nasc.:27/07/1980 RG :-

CPF:93998694153

Exame :RX COLUNA LOMBO SACRA AP / PERFIL

Resultado

CORPOS VERTEBRAIS VISUALIZADOS COM MORFOLOGIA E TEXTURA HABITUAIS.
APÓFISES ESPINHOSAS, TRANSVERSAS E PEDÍCULOS SEM ANORMALIDADES.
TRANSIÇÃO LOMBOSSACRA DE ASPECTO NORMAL.
ESPAÇOS DISCAIS DENTRO DOS LIMITES DA NORMALIDADE.
AUSÊNCIA DE ASSIMETRIAS EVIDENTES OU ESCOLIOSE DA COLUNA.
OSTEOFITOS MARGINAIS INCIPIENTES EM CORPOS VERTEBRAIS.
LINHA DE PESO PROJETADO ANTERIOR A BASE DO SACRO.
ALTERAÇÕES DEGENERATIVAS DAS INTERAPOFISÁRIAS EM L4-L5 E L5-S1.



Dr. Leandro M. Colmanetti

Médico Radiologista CRM 5995 MT RQE 4585 MT

v1.0 Chave:<http://sistema.imaggi.com.br/validar.php?chave=979427655877912900009805684813>

