



## ATESTADO DE ACUIDADE VISUAL

CNPJ : 09101955000100 Fantasia : RETE CONSTRUÇOES E SERVICOS INDUSTRIAIS  
Razão Social : RETE CONSTRUÇOES E SERVICOS INDUSTRIAIS LTDA  
Endereço : AVENIDA SENADOR FILINTO N.º 948 Complemento : EDIF AVENIDA PARQUE SALA 203C  
Cidade / UF : CUIABÁ / MT CEP : 78043500

### Funcionário

Nome : Thiago Vieira de Souza Setor: GERAL  
CPF : 31832667847 Cargo: ANALISTA DE TELECOMUNICACAO  
RG : 31832667847 / dgpc go Nascimento: 27/06/1985

### Ficha de Acuidade Visual

#### Longe

Método de avaliação : Escala Optométrica de Snellen

##### SEM CORREÇÃO

OD: 20/10

OE: 20/10

##### COM CORREÇÃO

OD: /

OE: /

#### Perto

Método de avaliação : Tabela de Jaeger

CORREÇÃO : NÃO

RESULTADO OLHO DIREITO : J1

RESULTADO OLHO ESQUERDO : J1

### Teste Cromático

Visão Cromatica: NORMAL

Usa lente/óculos: Não

Resultado: NORMAL

Cuiabá 28 de novembro de 2025

Dr. João Batista de Almeida  
Médico  
CRM-MT 15709

Dr. João Batista de Almeida Junior

CRM-MT 15709

Autenticação Assinatura : D77D2CD5AFAEBD596E922A54BAA7E7A  
Para validar a assinatura : <https://sistema.hismet.com.br/validacao.php>

# Exame n.º :781645

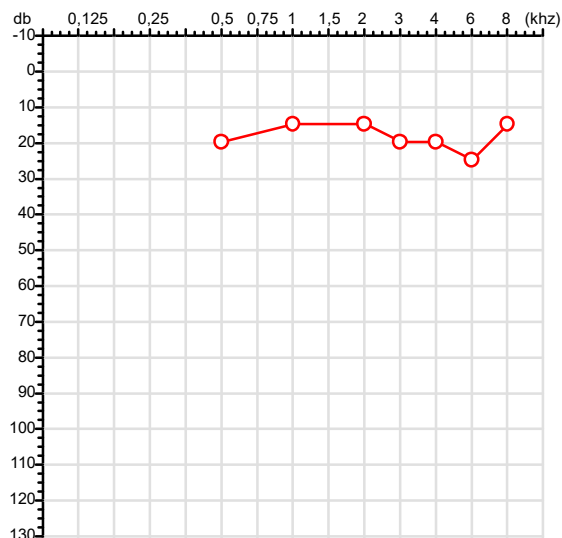
CPF :318.326.678-47  
CNPJ :09.101.955/0001-00  
Nascimento :27/06/1985  
Motivo :Admissional  
Repouso :14h  
Data do Exame : 28/11/2025

Paciente :Thiago Vieira de Souza  
Razão :RETE CONSTRUÇOES E SERVICOS INDUSTRIAIS LTDA  
Idade : 40 anos  
Setor :GERAL  
Função :ANALISTA DE TELECOMUNICACAO

RG :31832667847/dgpc go

## Audiometria

### Orelha Direita



### Aérea

KhZ	0,25	0,5	1	2	3	4	6	8
OD db	NDG	20	15	15	20	20	25	15

### Ossea

KhZ	0,25	0,5	1	2	3	4	6
OD db	NDG	NDG	NDG	NDG	NDG	NDG	NDG

### Médias Tritonais

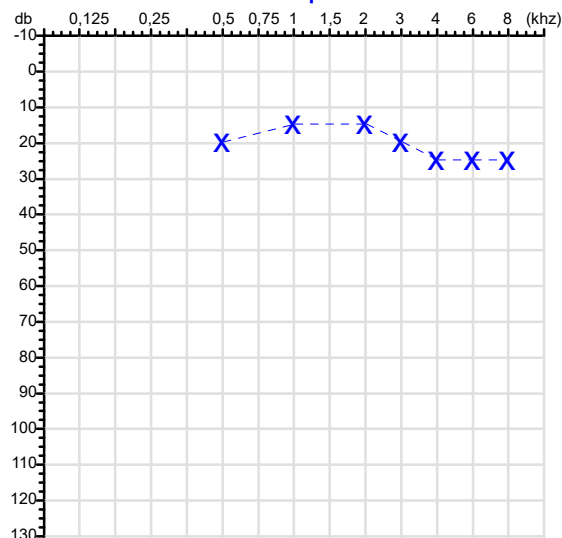
KhZ	0,5	1	2	=	3	4	6	=
OD db	20	15	15	17	20	20	25	22

### Laudo Clínico OD

Audição normal

Classificações: tipo de perda auditiva (Silman e Silvermam - 1997), grau de perda auditiva média 500khz, 1000khz e 2000khz (Lloyd e Kaplan - 1978) e configuração audiométrica (Silman e Silverman - 1997 - adaptada de Carhart, 1945 e Lloyd e Kaplan, 1978)

### Orelha Esquerda



KhZ	0,25	0,5	1	2	3	4	6	8
OE db	NDG	20	15	15	20	25	25	25

KhZ	0,25	0,5	1	2	3	4	6
OE db	NDG	NDG	NDG	NDG	NDG	NDG	NDG

KhZ	0,5	1	2	=	3	4	6	=
OE db	20	15	15	17	20	25	25	23

### Laudo Clínico OE

Audição normal

Classificações: tipo de perda auditiva (Silman e Silvermam - 1997), grau de perda auditiva média 500khz, 1000khz e 2000khz (Lloyd e Kaplan - 1978) e configuração audiométrica (Silman e Silverman - 1997 - adaptada de Carhart, 1945 e Lloyd e Kaplan, 1978)

**Emanuel Sempio**  
Fonoaudiólogo  
Audiologia Clínica e Ocupacional  
CRFa 5-5297-8

Emanuel Sempio  
Fonoaudiólogo  
CRFa 5 - 5297 - 8

Assinatura eletrônica :DDD5B2E18E573B6C6ECF68F90B6AFA62

Para validar a assinatura : <https://sistema.hismet.com.br/validacao.php>

**Thiago Vieira de Souza**

\*\* Assinado por biometria \*\*

Modelo do Audiometro :AVS500 - VIBRASOM

Última Aferição :12/08/2025



**ATENDIMENTO CLÍNICO**  
**EXAME N.º 781645**

**Paciente**

Nome : Thiago Vieira de Souza

CPF : 31832667847

RG : 31832667847/dgpc go

Cargo : ANALISTA DE TELECOMUNICACAO

Nascimento : 27/06/1985

**AVALIAÇÃO PSICOLÓGICA**

**I.DESCRICÃO DE DEMANDA**

A presente avaliação teve por objetivo cumprir o regimento do processo seletivo com uso de uma entrevista, um teste psicométrico e o questionário SRQ 20. \_\_\_\_\_

**II.PROCEDIMENTO**

Para atender a demanda proposta foi realizada a aplicação do teste AC, que é considerado um teste que avalia a atenção concentrada e o formulário SRQ 20, sendo um instrumento de rastreamento psiquiátrico composto por vinte itens. \_\_\_\_\_

**III.ANÁLISE**

No geral obteve-se um resultado bom, obtendo percentil 75, o que representa um processo atencional médio superior, perante os sujeitos de sua mesma faixa etária e população. No questionário de rastreamento de transtornos mentais, o sujeito relatou não apresentar sintomas. Com estado mental aparentemente conservado. \_\_\_\_\_

**IV.CONCLUSÃO**

Em relação aos dados apresentados e analisados, mais as observações, há indícios de que o sujeito tem condições de exercer sua função. \_\_\_\_\_

**V. PRAZO DE VALIDADE DA AVALIAÇÃO**

Considerando que a personalidade é dinâmica e multideterminada, esta avaliação será válida para o presente momento.

Cuiabá-MT, 28 de novembro de 2025



Como validar o documento pelo ITI:  
Leia o qr-code e siga as instruções na página que será aberta.



**ITI**  
Instituto Nacional de  
Tecnologia da Informação



Protocolo:25112810243546

Data:28/11/2025

Paciente:Thiago Vieira de Souza

Nasc.:27/06/1985 RG :31832667847-dgpc go

CPF:31832667847

Exame :ELETROCARDIOGRAMA ECG

### Resultado

FC = 72BPM (VARIA DE DE 50 A 100BPM, DE ACORDO COM AS ÚLTIMAS DIRETRIZES DE ECG DA SBC).

P-R = 0,12S (NORMAL = 0,10 A 0,20S), P SINUSAL (ONDA P SINUSAL SE POSITIVA E, D1, D2, D3, AVF).

QRS = 0,08S (NORMAL = 0,07 A 0,11S) OBS: Q PATOLÓGICA SE AMPLITUDE FOR PELO MENOS 25% DA ONDA R.

QTC = 0,39S (NORMAL = 0,34 A 0,45S P/ HOMENS A 0,47S P/ MULHERES).

RITMO SINUSAL.

SÂQRS = 10\_° (NORMAL = 0 A 90°, ALGUNS AUTORES CONSIDERAM NORMAL = -30 A +110°).

Impressão diagnóstica

DENTRO DOS PARÂMETROS NORMAIS.

DRA. JAMILA LEITE XAVIER

Cardiologista CRM MT 6422 RQE 4016 MT

Dr.ª Jamila L. Xavier

v1.0 Chave:<http://sistema.imaggi.com.br/validar.php?chave=121561629832242184174846365522>

CRM-MT 6422

AV. GENERAL MELLO, 227 - POÇÃO - CEP 78015-300 - CUIABÁ - MT

FONE: (65) 3055-2051 - IMAGGI@IMAGGI.COM.BR



Protocolo:25112810251246

Data:28/11/2025

Paciente:Thiago Vieira de Souza

Nasc.:27/06/1985 RG:31832667847-dgpc go

CPF:31832667847

Exame :ELETROENCEFALOGRAMA CLINICO

### Resultado

A ATIVIDADE ELÉTRICA CEREBRAL DE REPOUSO MOSTROU-SE SIMÉTRICA ENTRE ÁREAS HOMÓLOGAS, ORGANIZADA, CONSTITUÍDA POR UM RITMO ALFA DOMINANTE, 09-10HZ DE MÉDIA AMPLITUDE, COM PREDOMÍNIO NAS REGIÕES POSTERIO. AUSÊNCIA DE ATIVIDADE EPILEPTIFORME. DURANTE TODO O DECORRER DO EXAME, MESMO COM A ATIVAÇÃO PELA HIPERPNÉIA, NÃO FORAM REGISTRADOS GRAFOELEMENTOS PATOLÓGICOS. ELETROENCEFALOGRAMA DIGITAL, REALIZADO DURANTE VIGÍLIA, EM CONDIÇÕES TÉCNICAS SATISFATÓRIAS.

Impressão diagnóstica

DENTRO DOS PARÂMETROS NORMAIS.

DR. CESAR ANDROLAGE  
Neurologista CRM 7432 MT RQE 4011 MT  
CRM: MT 7432

v1.0 Chave:<http://sistema.imaggi.com.br/validar.php?chave=485654484219597374708081930678>



Nome	Thiago Vieira de Souza		ID1	781645	Sexo	Masculino	Idade	40,4	Peso (kg)	85,00	Altura (cm)	174,0
Agrupamento	--	D.O.B.	27/06/1985	--	BMI (kg/m2)	28,1	Fumante	Não	Anos de Tabag...	--	Cig/Dia	--
Técnico	--	Médico	--	--	Classe 2	--	Etnia	--	Outros/Não Especificado			

## CAPACIDADE VITAL FORÇADA

Imprimir Resultado dos testes

Definir previsão

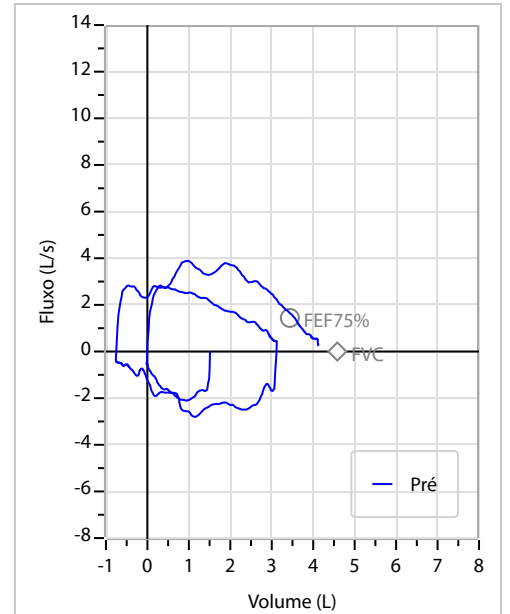
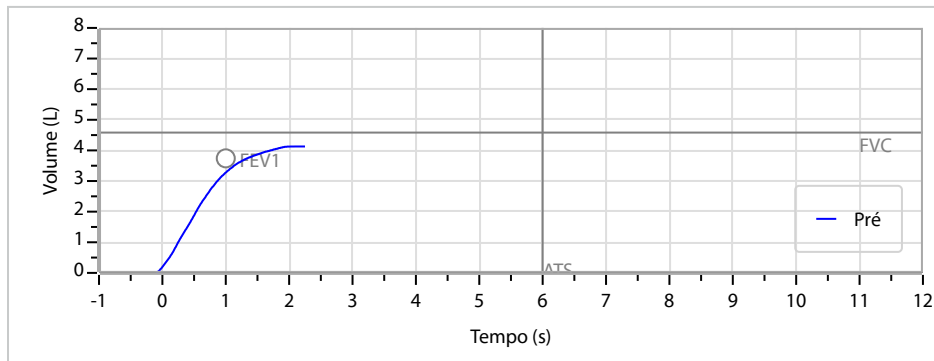
Posição do Teste

08:24

GLI

SENTADO

		Meas.	Pred	% Pred	z score
FVC	L	4,14	4,58	90	<div><div></div></div>
FEV1	L	3,25	3,74	87	<div><div></div></div>
FEV1/FVC%	%	78,4	81,8	96	<div><div></div></div>
FEV1/Vcmax%	%	78,4	81,8	96	<div><div></div></div>



## Interpretação

O indivíduo tem uma relação FEV1/FVC% de 78,4% e um valor FVC de 4,14 L que estão dentro dos limites normais. Os resultados do teste indicam uma ESPIROMETRIA NORMAL

Assinatura: \_\_\_\_\_



Cod.: 561627	Paciente: <b>Thiago Vieira de Souza</b>	Sexo: Masculino	Idade: 40 (A)
Atendido em: 28/11/2025	Profissional Solicitante: Dr.(a) Rafael Correa da Costa	Registro Geral: CPF: 318.326.678-47	Convênio: Hismet

**GLICOSE EM JEJUM****92 mg/dL**

Método: Enzimático Colorimétrico Material: Soro Coletado em: 28/11/2025 Liberado em: 01/12/2025 11:00

Valores de Referência:

70 a 99 mg/dL

Dra. Julia Cristina da Silva  
Biomédica  
CRBM - 24963

A interpretação de qualquer teste com finalidade diagnóstica ou prognóstica depende de avaliação conjunta dos dados clínicos e da história médica do paciente.

Responsável Técnico: Bruno Bini Napoleão - CREM 2121

Endereço: Av. General Vale, 350, Bandeirantes.

Telefone: 65-99295 3662

CNES: 3055612





Cod.: 561627	Paciente: <b>Thiago Vieira de Souza</b>	Sexo: Masculino	Idade: 40 (A)
Atendido em: 28/11/2025	Profissional Solicitante: Dr.(a) Rafael Correa da Costa	Registro Geral: CPF: 318.326.678-47	Convênio: Hismet

**PLASMODIUM PESQUISA****Negativo**

Método: Exame Direto    Material: SANGUE TOTAL    Coletado em: 28/11/2025    Liberado em: 28/11/2025 17:35

Valores de Referência:  
Negativa  
**Leticia Rodrigues Souza**  
Biomédica  
CRBM 25498

A interpretação de qualquer teste com finalidade diagnóstica ou prognóstica depende de avaliação conjunta dos dados clínicos e da história médica do paciente.

Responsável Técnico: Bruno Bini Napoleão - CREM 2121

Endereço: Av. General Vale, 350, Bandeirantes.

Telefone: 65-99295 3662

CNES: 3055612



## TESTE DE ROMBERG N° 781645

CNPJ : 09101955000100 Fantasia : RETE CONSTRUCOES E SERVICOS INDUSTRIAIS  
Razão Social : RETE CONSTRUCOES E SERVICOS INDUSTRIAIS LTDA  
Endereço : AVENIDA SENADOR FILINTO N.º 948 Complemento : EDIF AVENIDA PARQUE SALA 203C  
Cidade / UF : CUIABÁ / MT CEP : 78043500

### Funcionário

Nome : Thiago Vieira de Souza Setor: GERAL  
CPF : 31832667847 Cargo: ANALISTA DE TELECOMUNICACAO  
RG : 31832667847 / dgpc go Nascimento: 27/06/1985

Paciente submetido a exame neurológico para avaliar a ataxia de natureza sensorial.

( X ) Romberg Negativo.  
( ) Romberg Positivo.

Conclusão: Normal

Cuiabá 28 de novembro de 2025

Dr. João Batista de Almeida  
Médico  
CRM-MT 15709

Dr. João Batista de Almeida Junior

CRM-MT 15709

Autenticação Assinatura :  
Para validar a assinatura : <https://sistema.hismet.com.br/validacao.php>