



ATESTADO DE ACUIDADE VISUAL

CNPJ : 37457942000103 Fantasia : TRAEI TRANSFORMADORES ELETRICOS
Razão Social : TRAEI TRANSFORMADORES ELETRICOS LTDA
Endereço : RUA N N.º 244 Complemento : QUADRA 17
Cidade / UF : CUIABÁ / MT CEP : 78098400

Funcionário

Nome : Fabio Dos Santos Gomes Setor: SETORES DE APOIO ADM E PRODUCAO -
CPF : 05608033540 Cargo: MANUTENCAO INDUSTRIAL
RG : 1487891024 / SSP BA ELETROMECANICO DE MANUTENCAO PLENO
Nascimento: 24/04/1992

Ficha de Acuidade Visual

Longe

Método de avaliação : Escala Optométrica de Snellen

SEM CORREÇÃO

OD: 20/10

OE: 20/10

COM CORREÇÃO

OD: /

OE: /

Perto

Método de avaliação : Tabela de Jaeger

CORREÇÃO : NÃO

RESULTADO OLHO DIREITO : J1

RESULTADO OLHO ESQUERDO : J1

Teste Cromático

Visão Cromatica: NORMAL

Usa lente/óculos: Não

Resultado: NORMAL

Cuiabá 28 de novembro de 2025

Dr. João Batista de Almeida
Médico
CRM-MT 15709

Dr. João Batista de Almeida Junior

CRM-MT 15709

Autenticação Assintatura :4BA713F57744321DCD75DB168C2512C5
Para validar a assinatura : <https://sistema.hismet.com.br/validacao.php>

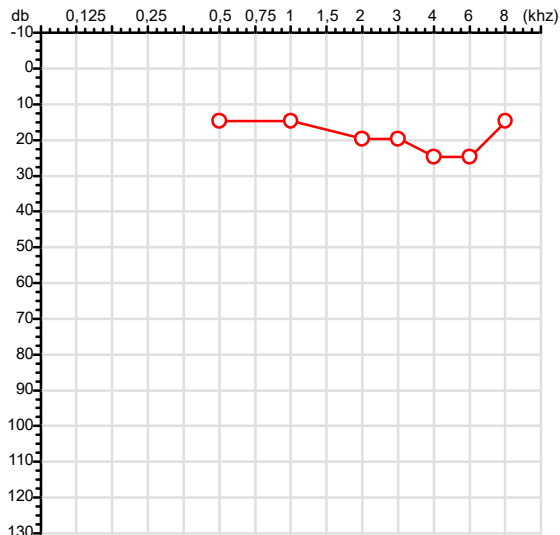
Exame n.º :781662

CPF :056.080.335-40
CNPJ :37.457.942/0001-03
Nascimento :24/04/1992
Motivo :Mudança de Riscos Ocupacionais
Repouso :14h
Data do Exame : 28/11/2025

Paciente :FABIO DOS SANTOS GOMES
Razão :TRAEI TRANSFORMADORES ELETRICOS LTDA
Idade : 33 anos
Setor :SETORES DE APOIO ADM E PRODUCAO - MANUTENCAO INDUSTRIAL
Função :ELETROMECHANICO DE MANUTENCAO PLENO

RG :1487891024/SSP BA

Orelha Direita



Aérea

KhZ	0,25	0,5	1	2	3	4	6	8
OD db	NDG	15	15	20	20	25	25	15

Ossea

KhZ	0,25	0,5	1	2	3	4	6
OD db	NDG	NDG	NDG	NDG	NDG	NDG	NDG

Médias Tritonais

KhZ	0,5	1	2	=	3	4	6	=
OD db	15	15	20	17	20	25	25	23

Laudo Clínico OD

Audição normal

Classificações: tipo de perda auditiva (Silman e Silverman - 1997), grau de perda auditiva média 500khz, 1000khz e 2000khz (Lloyd e Kaplan - 1978) e configuração audiométrica (Silman e Silverman - 1997 - adaptada de Carhart, 1945 e Lloyd e Kaplan, 1978)

Emanuel Sempio
Fonoaudiólogo
Audiologia Clínica e Ocupacional
CRFa 5-5297-8

Emanuel Sempio
Fonoaudiólogo
CRFa 5 - 5297 - 8

Assinatura eletrônica :B67B4290AF90F3DCD6ADE972720CDEE4

Para validar a assinatura : <https://sistema.hismet.com.br/validacao.php>
Fabio Dos Santos Gomes

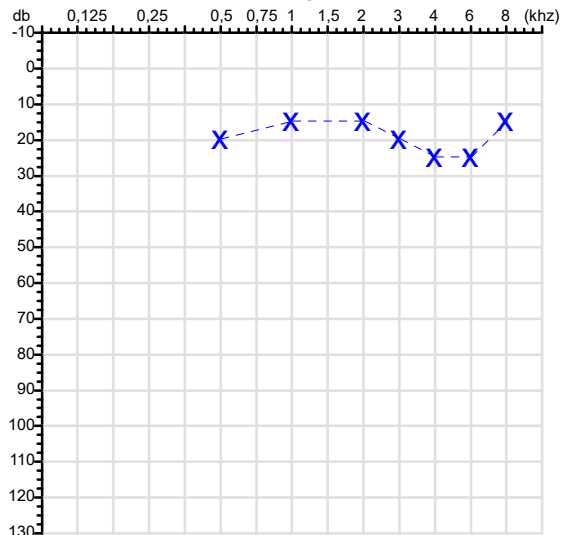
** Assinado por biometria **

Modelo do Audiometro :AVS500 - VIBRASOM

Última Aferição :12/08/2025

Audiometria

Orelha Esquerda



KhZ	0,25	0,5	1	2	3	4	6	8
OE db	NDG	20	15	15	20	25	25	15

KhZ	0,25	0,5	1	2	3	4	6
OE db	NDG	NDG	NDG	NDG	NDG	NDG	NDG

KhZ	0,5	1	2	=	3	4	6	=
OE db	20	15	15	17	20	25	25	23

Laudo Clínico OE

Audição normal

Classificações: tipo de perda auditiva (Silman e Silverman - 1997), grau de perda auditiva média 500khz, 1000khz e 2000khz (Lloyd e Kaplan - 1978) e configuração audiométrica (Silman e Silverman - 1997 - adaptada de Carhart, 1945 e Lloyd e Kaplan, 1978)

Cod.: 561632	Paciente: Fabio dos Santos Gomes	Sexo: Masculino	Idade: 33 (A)
Atendido em: 28/11/2025	Profissional Solicitante: Dr.(a) Rafael Correa da Costa	Registro Geral: CPF: 056.080.335-40	Convênio: Hismet

CHUMBO - URINA

1,8 ug/L

Método: ESPECTROMETRIA DE MASSAS COM PLASMA INDUTIVAMENTE ACOPLADO - ICP/MS Material: Urina pré-jornada de trabalho Coletado em: 28/11/2025 Liberado em: 03/12/2025 08:04

Valores de Referência:

*A NR-7 não estabelece valores de IBE/EE para início de Jornada.

"Metodologia desenvolvida e validada in house seguindo protocolos de validação nacionais e internacionais."

Nota: *ATENÇÃO PARA NOVOS VALORES DE REFERÊNCIA A PARTIR DE 02/06/202

Resultado transcrito do Laboratório Diagnósticos do Brasil.



Dra. Julia Cristina da Silva
Biomédica
CRBM - 24963

A interpretação de qualquer teste com finalidade diagnóstica ou prognóstica depende de avaliação conjunta dos dados clínicos e da história médica do paciente.

Responsável Técnico: Bruno Bini Napoleão - CREM 2121

Endereço: Av. General Vale, 350, Bandeirantes.

Telefone: 65-99295 3662

CNES: 3055612

Nome	Fabio Dos Santos Gomes		ID1	781662	Sexo	Masculino	Idade	33,5	Peso (kg)	80,00	Altura (cm)	175,0
Agrupamento	--	D.O.B.	24/04/1992	--	BMI (kg/m2)	26,1	Fumante	Não	Anos de Tabag...	--	Cig/Dia	--
Técnico	--	Médico	--	--	Classe 2	--	Etnia	--	Outros/Não Especificado			

CAPACIDADE VITAL FORÇADA

Imprimir Resultado dos testes

08:47

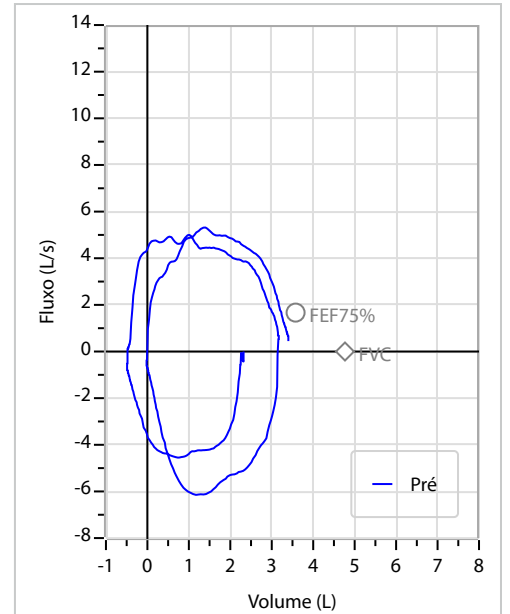
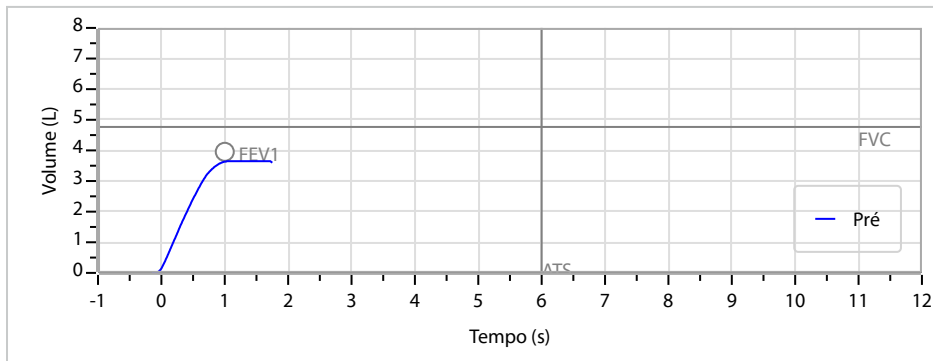
Definir previsão

Posição do Teste

GLI

SENTADO

		Meas.	Pred	% Pred	z score	
FVC	L	3,66	4,77	77	<div><div></div></div>	
FEV1	L	3,64	3,95	92	<div><div></div></div>	
FEV1/FVC%	%	99,2	83,1	119	<div><div></div></div>	
FEV1/Vcmax%	%	99,2	83,1	119	<div><div></div></div>	



Interpretação

O indivíduo tem uma relação FEV1/FVC% de 99,2% que está dentro do limite normal e um valor FVC de 3,66 L que está abaixo de LLN. Os resultados do teste indicam uma POSSÍVEL RESTRIÇÃO.

Assinatura: _____



Cod.: 561632	Paciente: Fabio dos Santos Gomes	Sexo: Masculino	Idade: 33 (A)
Atendido em: 28/11/2025	Profissional Solicitante: Dr.(a) Rafael Correa da Costa	Registro Geral: CPF: 056.080.335-40	Convênio: Hismet

HEMOGRAMA

Método: Automação XNL550 Material: PLASMA EDTA Coletado em: 28/11/2025 Liberado em: 28/11/2025 14:28

Eritrograma

Valores de Referência

Hemácias em milhões/ mm ³	5,43	4,30 a 5,70/mm ³
Hemoglobina em g/dL.....	14,6	13,5 a 17,5g/dL
Hematócrito em %.....	43,6	39,0 a 50,0%
Vol. Glob. Média em fl.....	80,3	80,0 a 95,0fl
Hem. Glob. Média em pg.....	26,9	26,0 a 34,0pg
C.H. Glob. Média em g/dL.....	33,5	31,0 a 36,0g/dL
RDW.....	14,5	11,0 a 15,0%

Leucograma

Leucócitos.....	6.240/mm³	3.500 a 10.000/mm ³
Neutrófilos.....	49,4%	3.083/mm³ 50 a 70 2000 a 7000
Blastos.....	0,0%	0/mm³ 0 0
Promielocitos.....	0,0%	0/mm³ 0 0
Mielocitos.....	0,0%	0/mm³ 0 0
Metamielocitos.....	0,0%	0/mm³ 0 0
Bastões.....	0,0%	0/mm³ 0 a 6 0 a 600
Segmentados.....	49,4%	3.083/mm³ 50 a 70 2000 a 7000
Eosinófilos.....	5,8%	362/mm³ 2 a 4 80 a 600
Basófilos.....	1,0%	62/mm³ 0 a 2 0 a 200
Linfócitos típicos....	34,8%	2.172/mm³ 25 a 35 1000 a 3500
Linfócitos atípicos...	0,0%	0/mm³ 0 0
Monócitos.....	9,0%	562/mm³ 2 a 10 400 a 1000

Plaquetas

Plaquetas.....	221.000/mm³	150.000 a 450.000/mm ³
VPM.....	11,7/fl	6,7 a 10,0fl
Plaquetócrito.....	0,260%	0,10 a 0,50%
PDW.....	14,2	15,0 a 17,9%

Dra. Julia Cristina da Silva
Biomédica
CRBM - 24963

A interpretação de qualquer teste com finalidade diagnóstica ou prognóstica depende de avaliação conjunta dos dados clínicos e da história médica do paciente.

Responsável Técnico: Bruno Bini Napoleão - CREM 2121

Endereço: Av. General Vale, 350, Bandeirantes.

Telefone: 65-99295 3662

CNES: 3055612

Protocolo:2511281123539

Data:28/11/2025

Paciente:Fabio Dos Santos Gomes

Nasc.:24/04/1992 RG :1487891024-SSP BA

CPF:05608033540

Exame :RX COLUNA LOMBO SACRA AP / PERFIL

Resultado

CORPOS VERTEBRAIS VISUALIZADOS COM MORFOLOGIA E TEXTURA HABITUAIS.
APÓFISES ESPINHOSAS, TRANSVERSAS E PEDÍCULOS SEM ANORMALIDADES.
TRANSIÇÃO LOMBOSSACRA DE ASPECTO NORMAL.
ESPAÇOS DISCAIS DENTRO DOS LIMITES DA NORMALIDADE.
AUSÊNCIA DE ASSIMETRIAS EVIDENTES OU ESCOLIOSE DA COLUNA.
OSTEOFITOS MARGINAIS INCIPIENTES EM CORPOS VERTEBRAIS.
LINHA DE PESO PROJETADO ANTERIOR A BASE DO SACRO.



Dr. Leandro M. Colmanetti

Médico Radiologista CRM 5995 MT RQE 4585 MT

v1.0 Chave:<http://sistema.imaggi.com.br/validar.php?chave=535678279090017614050762818139>

