



## ATESTADO DE SAÚDE OCUPACIONAL N.º 781691

Médico do Trabalho Coordenador do PCMSO - -

CNPJ : 19.165.753/0001-85

Fantasia : NACIONAL MOVEIS PLANEJADOS

Razão Social : NACIONAL MOVEIS E EQUIPAMENTOS EIRELI

Endereço : RUA TEIXEIRINHA (JD C VERDE) N.º S/N

Complemento : QUADRA109 LOTE 03

Cidade / UF : VÁRZEA GRANDE/MT

CEP : 78.128-222

### Funcionário

Nome : Renilson Fabio de Campos

Setor: GERAL

CPF : 014.736.011-00

Cargo: MONTADOR

RG : /

Nascimento: 06/02/1983

**Em cumprimento às portarias N.ºS 3214/78,3164/82,12/83, 24/94 E 08/96 NR7 do Ministério do Trabalho e emprego para fins de exame:**

Admissional

### Riscos

Cód eSocial	Risco	Agente	Cód eSocial	Risco	Agente
09.01.001	AUSÊNCIA DE AGENTES NOCIVOS	A.A.N			---

### Exames

Cód. eSocial	Data	Descrição	Cód. eSocial	Data	Descrição
281	28/11/2025	AUDIOMETRIA TONAL	295	28/11/2025	EXAME CLINICO
1057	28/11/2025	ESPIROMETRIA	1075	28/11/2025	RX COLUNA LOMBAR AP/P

### Parecer

Apto

Observações:



Varzea Grande-MT 28 de novembro de 2025

*Renilson Fabio de Campos*

**\*\* Assinado por biometria \*\***

Dra. Carolina Vieira Ormonde  
CRM-MT 13330  
NIS 19030722315



**ITI**  
Instituto Nacional de  
Tecnologia da Informação

Como validar o documento pelo ITI:  
Leia o qr-code e siga as instruções na página que sera aberta.

URL para validação e download do documento:  
<https://sismed.villesistemas.com.br/copyurl.php?exame=781691>





## ATESTADO DE SAÚDE OCUPACIONAL N.º 781691

Médico do Trabalho Coordenador do PCMSO - -

CNPJ : 19.165.753/0001-85

Fantasia : NACIONAL MOVEIS PLANEJADOS

Razão Social : NACIONAL MOVEIS E EQUIPAMENTOS EIRELI

Endereço : RUA TEIXEIRINHA (JD C VERDE) N.º S/N

Complemento : QUADRA109 LOTE 03

Cidade / UF : VÁRZEA GRANDE/MT

CEP : 78.128-222

### Funcionário

Nome : Renilson Fabio de Campos

Setor: GERAL

CPF : 014.736.011-00

Cargo: MONTADOR

RG : /

Nascimento: 06/02/1983

**Em cumprimento às portarias N.ºS 3214/78,3164/82,12/83, 24/94 E 08/96 NR7 do Ministério do Trabalho e emprego para fins de exame:**

Admissional

### Riscos

Cód eSocial	Risco	Agente	Cód eSocial	Risco	Agente
09.01.001	AUSÊNCIA DE AGENTES NOCIVOS	A.A.N			---

### Exames

Cód. eSocial	Data	Descrição	Cód. eSocial	Data	Descrição
281	28/11/2025	AUDIOMETRIA TONAL	295	28/11/2025	EXAME CLINICO
1057	28/11/2025	ESPIROMETRIA	1075	28/11/2025	RX COLUNA LOMBAR AP/P

### Parecer

Apto

Observações:



Varzea Grande-MT 28 de novembro de 2025

*Renilson Fabio de Campos*

**\*\* Assinado por biometria \*\***

Dra. Carolina Vieira Ormonde  
CRM-MT 13330  
NIS 19030722315



**ITI**  
Instituto Nacional de  
Tecnologia da Informação

Como validar o documento pelo ITI:  
Leia o qr-code e siga as instruções na página que sera aberta.

URL para validação e download do documento:  
<https://sismed.villesistemas.com.br/copyurl.php?exame=781691>



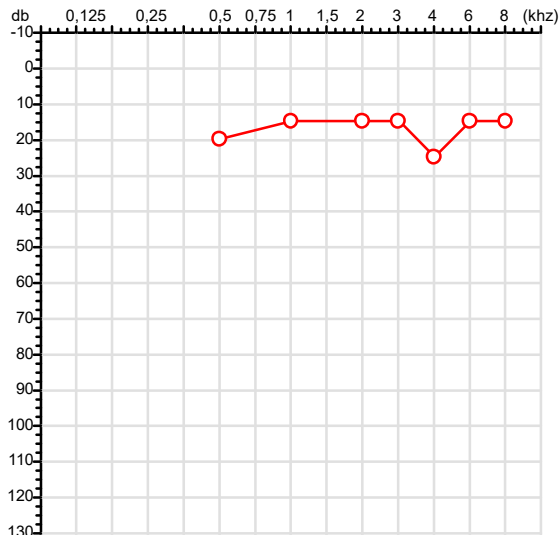
# Exame n.º :781691

CPF :014.736.011-00  
CNPJ :19.165.753/0001-85  
Nascimento :06/02/1983  
Motivo :Admissional  
Repouso :14h  
Data do Exame : 28/11/2025

Paciente :Renilson Fabio de Campos  
Razão :NACIONAL MOVEIS E EQUIPAMENTOS EIRELI  
Idade : 42 anos  
Setor :GERAL  
Função :MONTADOR

RG :/

## Orelha Direita



### Aérea

Khz	0,25	0,5	1	2	3	4	6	8
OD db	NDG	20	15	15	15	25	15	15

### Óssea

Khz	0,25	0,5	1	2	3	4	6
OD db	NDG	NDG	NDG	NDG	NDG	NDG	NDG

### Médias Tritonais

Khz	0,5	1	2	=	3	4	6	=
OD db	20	15	15	17	15	25	15	18

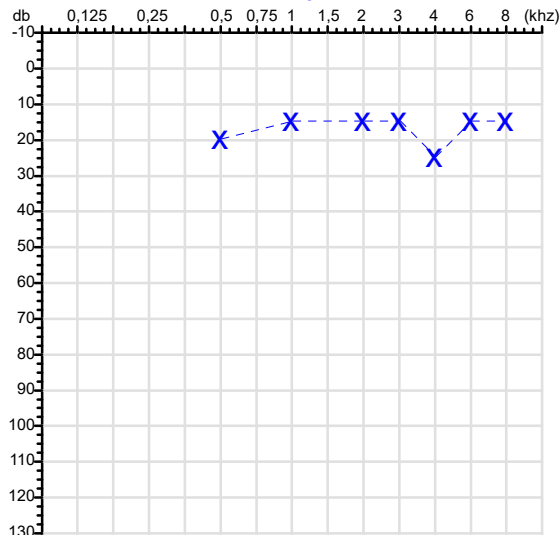
### Laudo Clínico OD

Audição normal

Classificações: tipo de perda auditiva (Silman e Silvermam - 1997), grau de perda auditiva média 500khz, 1000khz e 2000khz (Lloyd e Kaplan - 1978) e configuração audiométrica (Silman e Silverman - 1997 - adaptada de Carhart, 1945 e Lloyd e Kaplan, 1978)

## Audiometria

## Orelha Esquerda



Khz	0,25	0,5	1	2	3	4	6	8
OE db	NDG	20	15	15	15	25	15	15

Khz	0,25	0,5	1	2	3	4	6
OE db	NDG	NDG	NDG	NDG	NDG	NDG	NDG

Khz	0,5	1	2	=	3	4	6	=
OE db	20	15	15	17	15	25	15	18

### Laudo Clínico OE

Audição normal

Classificações: tipo de perda auditiva (Silman e Silvermam - 1997), grau de perda auditiva média 500khz, 1000khz e 2000khz (Lloyd e Kaplan - 1978) e configuração audiométrica (Silman e Silverman - 1997 - adaptada de Carhart, 1945 e Lloyd e Kaplan, 1978)

Isabelle C. F. G. de Pontes  
Médica  
CRM MT 13338

Dra. Isabelle Cristyne Flávia Goulart de Pontes

CRM-MT 13338

Assinatura eletrônica :613BF9E5653F7FC2FB6064906291479E

Para validar a assinatura : <https://sistema.hismet.com.br/validacao.php>

Renilson Fabio de Campos

\*\* Assinado por biometria \*\*

Modelo do Audiometro :AVS500 - VIBRASOM

Última Aferição :12/08/2025

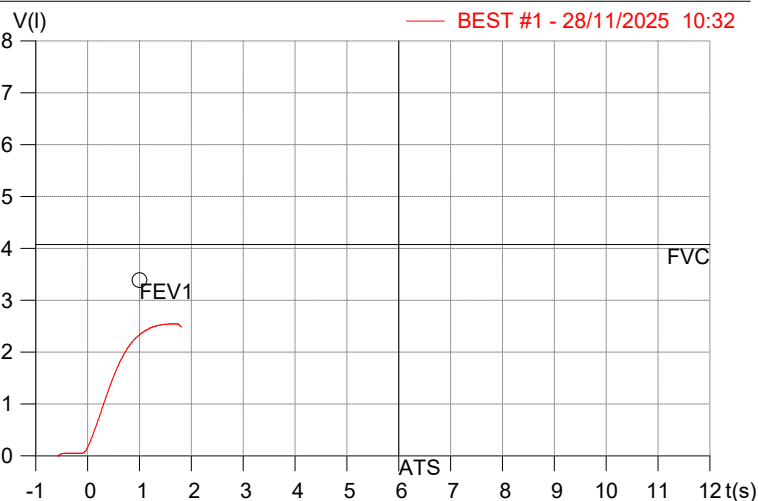
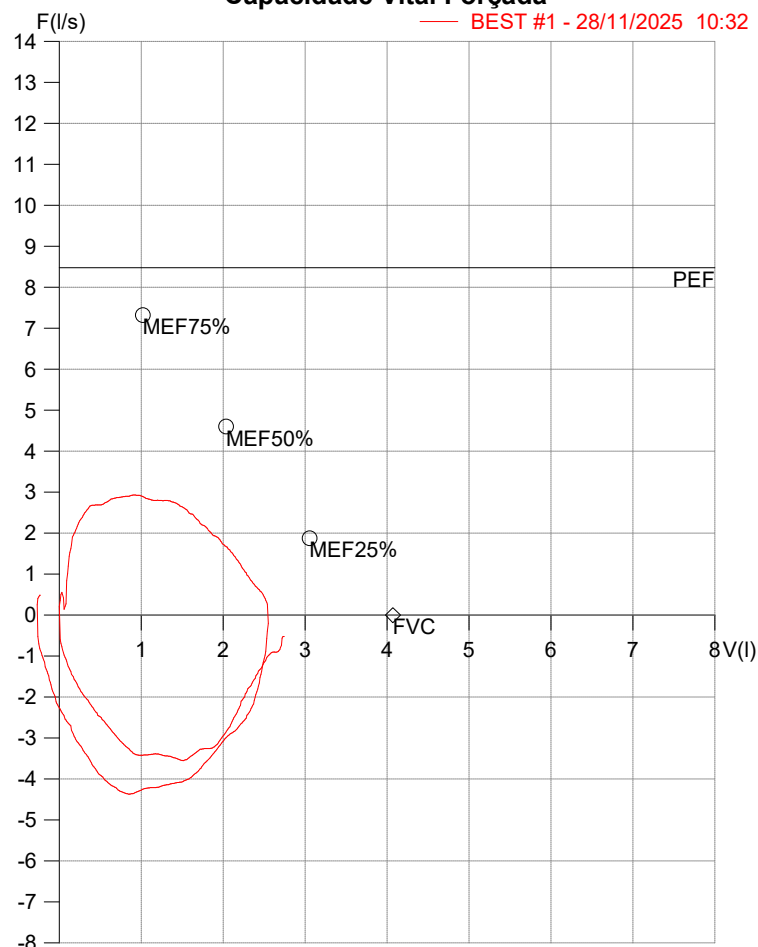
**HISMET - HIGIENE SEGURANÇA E MEDICINA DO TRABALHO LTDA**  
**AV. GENERAL MELLO, 227. POÇÃO CUIABÁ - MT**  
**TEL.: (65)3321-7051 www.hismet.com.br**

**Data:** 28/11/2025  
**Primeiro Nome:** RENILSON FABIO  
**Sobrenome:** CAMPOS  
**Altura (cm):** 165.0  
**Peso (kg):** 84.0

**Data de nascimento:** 06/02/1983  
**Sexo :** Macho  
**Descrição:**  
**Empresa:**  
**Fuma:** Não

**Capacidade Vital Forçada**

— BEST #1 - 28/11/2025 10:32



*Dra. Carolina Vieira Ormonde*  
**Médica**  
**CRM-MT 13330<sup>3</sup>**

Parâmetro	UM	Descrição	Prev.	BEST#1	% Prev.
Best FVC	l(btps)	Melhor Capacidade Vital Forçada	4.07	2.56	62.8
FVC	l(btps)	Capacidade Vital Forçada	4.07	2.56	62.8
FEV1	l(btps)	Volume Exp Forçada em 1 seg	3.39	2.34	68.9
PEF	l/sec	Pico de Fluxo expiratório	8.48	2.93	34.6
PIF	l/sec	Pico de Fluxo Inspiratório		4.37	
FEV1/FVC%	%	FEV1 em % da FVC	79.6	91.3	114.6
FEF25-75%	l/sec	Fluxo expiratório médio forçado	4.10	2.62	63.9
MEF75%	l/sec	Fluxo Exp Máx @ 25% FVC	7.32	2.83	38.7
MEF50%	l/sec	Fluxo Exp Máx @ 50% FVC	4.60	2.79	60.7
MEF25%	l/sec	Fluxo Exp Máx @ 75% FVC	1.87	1.92	102.6
FET100%	sec	Tempo de Expiração forçada		1.6	
PEF <sub>r</sub>	l/min	Pico de Fluxo expiratório (l/min)	508.5	175.9	34.6

**Diagnóstico:**

Anormalidade Moderado



**Nome:** RENILSON FABIO DE CAMPOS

**Data Nasc.:** 06/02/1983

**Médico:** HISMET

**CRM:** 175069-MT

**Data:** 28/11/2025

**Protocolo:** 1013896

**Exame:** RX COLUNA LOMBO-SACRA - 3 INCIDENCIAS

**Senha:** 105083

## RAIO-X COLUNA LOMBO-SACRA

### Exame radiográfico evidenciou:

Textura óssea normal.

Alterações degenerativas com osteófitos nas margens de corpos vertebrais.

Espaços discais conservados.

rbe

**Dr. Raul Bernardo Paniagua Eljach**  
CRM-MT 8230 RQE N° 4157  
Título de Especialista em Radiologia  
e Diagnóstico por Imagem.

Para sua maior comodidade, acesse seu exame pelo site [www.ceico.com.br](http://www.ceico.com.br) com o **Protocolo** e **Senha** disponíveis no cabeçalho do laudo.

Responsável Técnico: Dr. Raul Bernardo P. Eljach CRM 8230-MT  
Inscrição Pessoa Jurídica CRM 437-MT

1/1