



ATESTADO DE ACUIDADE VISUAL

CNPJ : 19856660000105 Fantasia : MACHADO MACHADO
Razão Social : CONSTRUTORA E PROJETOS MACHADO LTDA
Endereço : AV COUTO MAGALHAES N.º 2277 Complemento : APT 201 EDIF EDENEVER SALA A
Cidade / UF : VÁRZEA GRANDE / MT CEP : 78110400

Funcionário

Nome : Mario Pedro Bispo Setor: OBRA
CPF : 12277554146 Cargo: AJUDANTE DE SERRALHEIRO
RG : / Nascimento: 23/11/1968

Ficha de Acuidade Visual

Longe

Método de avaliação : Escala Optométrica de Snellen

SEM CORREÇÃO

OD: 20/30

OE: 20/30

COM CORREÇÃO

OD: /

OE: /

Perto

Método de avaliação : Tabela de Jaeger

CORREÇÃO : NÃO

RESULTADO OLHO DIREITO : J1

RESULTADO OLHO ESQUERDO : J1

Teste Cromático

Visão Cromatica: NORMAL

Usa lente/óculos: Não

Várzea Grande 28 de novembro de 2025

Resultado: NORMAL

Isabelle C. F. G. de Pontes
Médica
CRM MT 13338

Dra. Isabelle Cristyne Flávia Goulart de Pontes

CRM-MT 13338

Autenticação Assinatura :FA90F5DE599CA6F25FBFB9B7EA593E5D
Para validar a assinatura : <https://sistema.hismet.com.br/validacao.php>

Exame n.º :781718

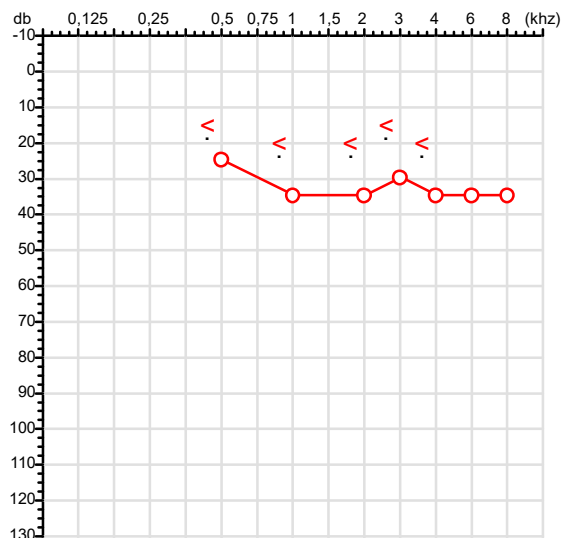
CPF :122.775.541-46
CNPJ :19.856.660/0001-05
Nascimento :23/11/1968
Motivo :Admissional
Repouso :14h
Data do Exame : 28/11/2025

Paciente :Mario Pedro Bispo
Razão :CONSTRUTORA E PROJETOS MACHADO LTDA
Idade : 57 anos
Setor :OBRA
Função :AJUDANTE DE SERRALHEIRO

RG :/

Audiometria

Orelha Direita



Aérea

Khz	0,25	0,5	1	2	3	4	6	8
OD db	NDG	25	35	35	30	35	35	35

Óssea

Khz	0,25	0,5	1	2	3	4	6
OD db	NDG	15	20	20	15	20	NDG

Médias Tritonais

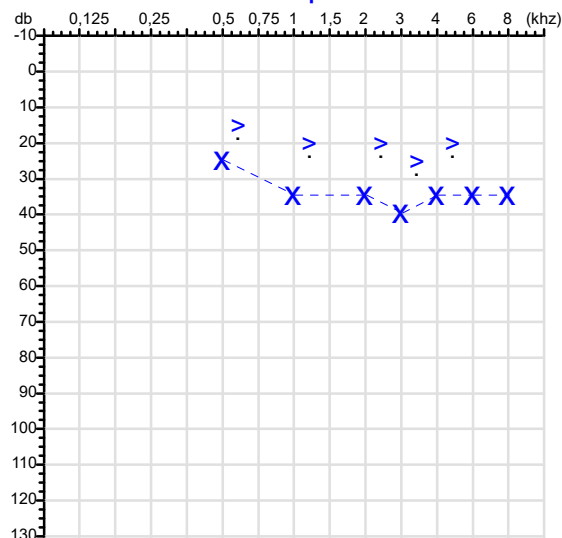
Khz	0,5	1	2	=	3	4	6	=
OD db	25	35	35	32	30	35	35	33

Laudo Clínico OD

Perda auditiva mista de grau leve com configuração horizontal

Classificações: tipo de perda auditiva (Silman e Silvermam - 1997), grau de perda auditiva média 500khz, 1000khz e 2000khz (Lloyd e Kaplan - 1978) e configuração audiométrica (Silman e Silverman - 1997 - adaptada de Carhart, 1945 e Lloyd e Kaplan, 1978)

Orelha Esquerda



Khz	0,25	0,5	1	2	3	4	6	8
OE db	NDG	25	35	35	40	35	35	35

Khz	0,25	0,5	1	2	3	4	6
OE db	NDG	15	20	20	25	20	NDG

Khz	0,5	1	2	=	3	4	6	=
OE db	25	35	35	32	40	35	35	37

Laudo Clínico OE

Perda auditiva mista de grau leve com configuração horizontal

Classificações: tipo de perda auditiva (Silman e Silvermam - 1997), grau de perda auditiva média 500khz, 1000khz e 2000khz (Lloyd e Kaplan - 1978) e configuração audiométrica (Silman e Silverman - 1997 - adaptada de Carhart, 1945 e Lloyd e Kaplan, 1978)

Isabelle C. F. G. de Pontes
Médica
CRM MT 13338

Dra. Isabelle Cristyne Flávia Goulart de Pontes

CRM-MT 13338

Assinatura eletrônica :0B142DF0CD4E477A34C7859B60D95879

Para validar a assinatura : <https://sistema.hismet.com.br/validacao.php>

Mario Pedro Bispo

** Assinado por biometria **

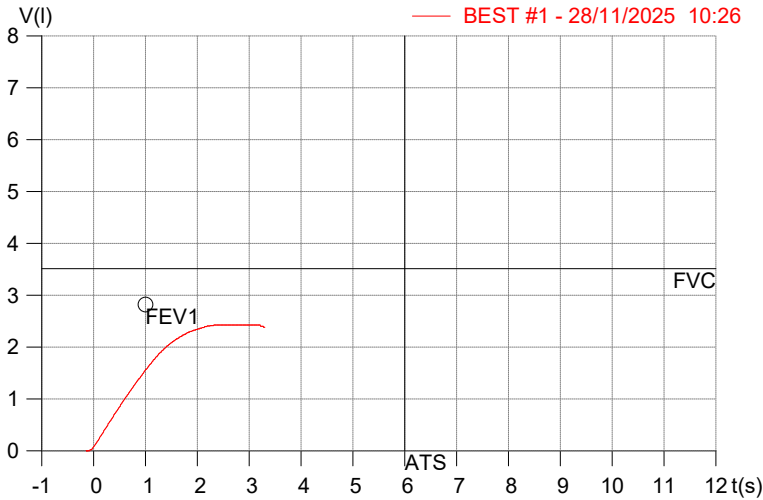
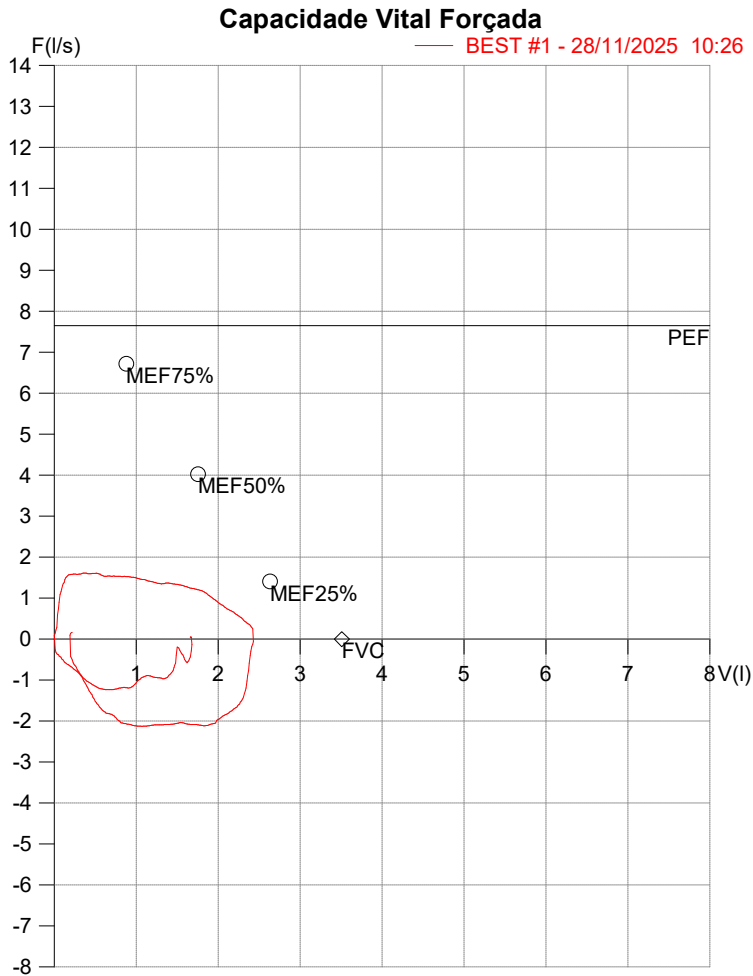
Modelo do Audiometro :AVS500 - VIBRASOM

Última Aferição :12/08/2025

HISMET - HIGIENE SEGURANÇA E MEDICINA DO TRABALHO LTDA
AV. GENERAL MELLO, 227. POÇÃO CUIABÁ - MT
TEL.: (65)3321-7051 www.hismet.com.br

Data: 28/11/2025
Primeiro Nome: MARIO PEDRO
Sobrenome: BISPO
Altura (cm): 162.0
Peso (kg): 51.0

Data de nascimento: 23/11/1968
Sexo: Macho
Descrição:
Empresa:
Fuma: Não



Parâmetro	UM	Descrição	Prev.	BEST#1	% Prev.
Best FVC	l(btps)	Melhor Capacidade Vital Forçada	3.51	2.45	69.7
FVC	l(btps)	Capacidade Vital Forçada	3.51	2.45	69.7
FEV1	l(btps)	Volume Exp Forçada em 1 seg	2.82	1.55	54.9
PEF	l/sec	Pico de Fluxo expiratório	7.65	1.61	21.0
PIF	l/sec	Pico de Fluxo Inspiratório		2.13	
FEV1/FVC%	%	FEV1 em % da FVC	76.9	63.4	82.3
FEF25-75%	l/sec	Fluxo expiratório médio forçado	3.39	1.39	41.0
MEF75%	l/sec	Fluxo Exp Máx @ 25% FVC	6.72	1.54	22.9
MEF50%	l/sec	Fluxo Exp Máx @ 50% FVC	4.02	1.39	34.5
MEF25%	l/sec	Fluxo Exp Máx @ 75% FVC	1.41	1.17	83.1
FET100%	sec	Tempo de Expiração forçada		2.6	
PEFr	l/min	Pico de Fluxo expiratório (l/min)	458.7	96.5	21.0

Diagnóstico:
Anormalidade Moderado



Nome: MARIO PEDRO BISPO

Data Nasc.: 23/11/1968

Médico: HISMET

CRM: 175069-MT

Data: 28/11/2025

Protocolo: 1013915

Exame: RX COLUNA LOMBO-SACRA - 3 INCIDENCIAS

Senha: 684742

RAIO-X COLUNA LOMBO-SACRA

Exame radiográfico evidenciou:

Textura óssea normal.

Alterações degenerativas com osteófitos nas margens de corpos vertebrais.

Espaços discais conservados.

rbe

Dr. Raul Bernardo Paniagua Eljach
CRM-MT 8230 RQE N° 4157
Título de Especialista em Radiologia
e Diagnóstico por Imagem.

Para sua maior comodidade, acesse seu exame pelo site www.ceico.com.br com o **Protocolo** e **Senha** disponíveis no cabeçalho do laudo.

Responsável Técnico: Dr. Raul Bernardo P. Eljach CRM 8230-MT
Inscrição Pessoa Jurídica CRM 437-MT