



**ATENDIMENTO CLÍNICO**  
**EXAME N.º 781870**

**Paciente**

Nome : JOSE VALDIR DE JESUS SILVA

CPF : 05337460196

RG : 23492260/SSP/MT

Cargo : AJUDANTE DE PRODUCAO

Nascimento : 17/11/1993

**Self Report Questionnaire**

**Instrumento de rastreamento de TMC - SRQ 20 - Versão para língua portuguesa**

- |  |                   |
|--|-------------------|
| 1. Tem dores de cabeça freqüentes?                                   | ( ) Sim ( X ) Não |
| 2. Tem falta de apetite?   | ( ) Sim ( X ) Não |
| 3. Dorme mal?  | ( ) Sim ( X ) Não |
| 4. Assusta-se com facilidade?  | ( ) Sim ( X ) Não |
| 5. Tem tremores nas mãos?  | ( ) Sim ( X ) Não |
| 6. Sente-se nervoso(a), tenso(a), ou preocupado(a)?                  | ( ) Sim ( X ) Não |
| 7. Tem má digestão?  | ( ) Sim ( X ) Não |
| 8. Tem dificuldade de pensar com clareza?                            | ( ) Sim ( X ) Não |
| 9. Tem se sentido triste ultimamente?                                | ( ) Sim ( X ) Não |
| 10. Tem chorado mais do que o costume?                               | ( ) Sim ( X ) Não |
| 11. Encontra dificuldades para realizar suas atividades diárias?     | ( ) Sim ( X ) Não |
| 12. Tem dificuldade para tomar decisões?                             | ( ) Sim ( X ) Não |
| 13. Tem dificuldades no serviço?(seu trabalho lhe causa sofrimento)? | ( ) Sim ( X ) Não |
| 14. É incapaz de desempenhar um papel útil em sua vida?              | ( ) Sim ( X ) Não |
| 15. Tem perdido o interesse pelas coisas?                            | ( ) Sim ( X ) Não |
| 16. Você se sente uma pessoa inútil, sem préstimo?                   | ( ) Sim ( X ) Não |
| 17. Tem tido idéias de acabar com a vida?                            | ( ) Sim ( X ) Não |
| 18. Sente-se cansado(a) o tempo todo?                                | ( ) Sim ( X ) Não |
| 19. Tem sensações desagradáveis no estomago ?                        | ( ) Sim ( X ) Não |
| 20. Você se cansa com facilidade?                                    | ( ) Sim ( X ) Não |

**Nota de corte:6. Acima de 06 pontos encaminhar para avaliação com a Psicóloga ou psiquiatra, dependendo da gravidade.**

Cuiabá-MT, 28 de novembro de 2025



Como validar o documento pelo ITI:  
Leia o qr-code e siga as instruções na página que será aberta.

Protocolo:2511281614259

Data:28/11/2025

Paciente:Jose Valdir de Jesus Silva

Nasc.:17/11/1993 RG :23492260-SSP/MT

CPF:05337460196

Exame :RX COLUNA DORSAL AP/ PERFIL

### Resultado

CORPOS VERTEBRAIS VISUALIZADOS COM MORFOLOGIA E TEXTURA HABITUAIS.  
APÓFISES ESPINHOSAS, TRANSVERSAS E PEDÍCULOS SEM ANORMALIDADES.  
ESPAÇOS DISCAIS DENTRO DOS LIMITES DA NORMALIDADE.  
AUSÊNCIA DE ASSIMETRIAS EVIDENTES OU ESCOLIOSE DA COLUNA.



---

Dr. Leandro M. Colmanetti

Médico Radiologista CRM 5995 MT RQE 4585 MT

v1.0 Chave:<http://sistema.imaggi.com.br/validar.php?chave=518663668870465889454236011155>



Protocolo:2511281615389

Data:28/11/2025

Paciente:Jose Valdir de Jesus Silva

Nasc.:17/11/1993 RG :23492260-SSP/MT

CPF:05337460196

Exame :RX COLUNA LOMBO SACRA AP / PERFIL

### Resultado

CORPOS VERTEBRAIS VISUALIZADOS COM MORFOLOGIA E TEXTURA HABITUAIS.  
APÓFISES ESPINHOSAS, TRANSVERSAS E PEDÍCULOS SEM ANORMALIDADES.  
TRANSIÇÃO LOMBOSSACRA DE ASPECTO NORMAL.  
ESPAÇOS DISCAIS DENTRO DOS LIMITES DA NORMALIDADE.  
AUSÊNCIA DE ASSIMETRIAS EVIDENTES OU ESCOLIOSE DA COLUNA.  
LINHA DE PESO PROJETADO ANTERIOR A BASE DO SACRO.  
ALTERAÇÕES DEGENERATIVAS DAS INTERAPOFISÁRIAS EM L4-L5 E L5-S1.



---

Dr. Leandro M. Colmanetti

Médico Radiologista CRM 5995 MT RQE 4585 MT

v1.0 Chave:<http://sistema.imaggi.com.br/validar.php?chave=472797830479583106841879103695>



Protocolo:2511281536379

Data:28/11/2025

Paciente:Jose Valdir de Jesus Silva


Nasc.:17/11/1993 RG :23492260-SSP/MT

CPF:05337460196

Exame :RX COLUNA CERVICAL AP / PERFIL

### Resultado

CORPOS VERTEBRAIS VISUALIZADOS COM MORFOLOGIA E TEXTURA HABITUAIS.  
APÓFISES ESPINHOSAS, TRANSVERSAS E PEDÍCULOS SEM ANORMALIDADES.  
ESPAÇOS DISCAIS DENTRO DOS LIMITES DA NORMALIDADE.  
AUSÊNCIA DE ASSIMETRIAS EVIDENTES OU ESCOLIOSE DA COLUNA.



---

Dr. Leandro M. Colmanetti

Médico Radiologista CRM 5995 MT RQE 4585 MT

v1.0 Chave:<http://sistema.imaggi.com.br/validar.php?chave=048286080348665453541985830318>



# Exame n.º :781870

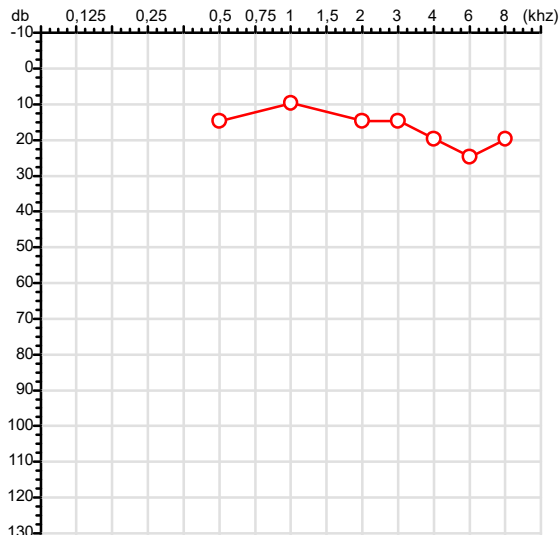
CPF :053.374.601-96  
CNPJ :01.430.943/0001-17  
Nascimento :17/11/1993  
Motivo :Periódico  
Repouso :14h  
Data do Exame : 28/11/2025

Paciente :JOSE VALDIR DE JESUS SILVA  
Razão :SUPERGASBRAS ENERGIA LTDA  
Idade : 32 anos  
Setor :SUPERGASBRAS ENERGIA LTDA  
Função :AJUDANTE DE PRODUCAO

RG :23492260/SSP/MT

## Audiometria

### Orelha Direita



### Aérea

Khz	0,25	0,5	1	2	3	4	6	8
OD db	NDG	15	10	15	15	20	25	20

### Ossea

Khz	0,25	0,5	1	2	3	4	6
OD db	NDG	NDG	NDG	NDG	NDG	NDG	NDG

### Médias Tritonais

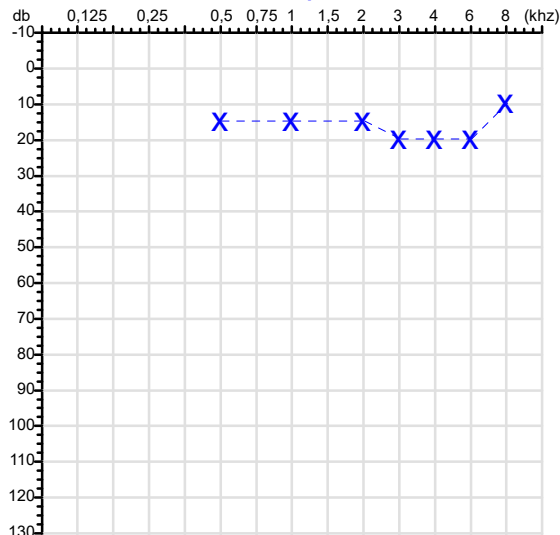
Khz	0,5	1	2	=	3	4	6	=
OD db	15	10	15	13	15	20	25	20

### Laudo Clínico OD

Audição normal

Classificações: tipo de perda auditiva (Silman e Silvermam - 1997), grau de perda auditiva média 500khz, 1000khz e 2000khz (Lloyd e Kaplan - 1978) e configuração audiométrica (Silman e Silverman - 1997 - adaptada de Carhart, 1945 e Lloyd e Kaplan, 1978)

### Orelha Esquerda



Khz	0,25	0,5	1	2	3	4	6	8
OE db	NDG	15	15	15	20	20	20	10

Khz	0,25	0,5	1	2	3	4	6
OE db	NDG	NDG	NDG	NDG	NDG	NDG	NDG

Khz	0,5	1	2	=	3	4	6	=
OE db	15	15	15	15	20	20	20	20

### Laudo Clínico OE

Audição normal

Classificações: tipo de perda auditiva (Silman e Silvermam - 1997), grau de perda auditiva média 500khz, 1000khz e 2000khz (Lloyd e Kaplan - 1978) e configuração audiométrica (Silman e Silverman - 1997 - adaptada de Carhart, 1945 e Lloyd e Kaplan, 1978)

**Emanuel Sempio**  
Fonoaudiólogo  
Audiologia Clínica e Ocupacional  
CRFa 5-5297-8

Emanuel Sempio  
Fonoaudiólogo  
CRFa 5 - 5297 - 8

Assinatura eletrônica :0C03003EFF752AC8719D658B35735301

Para validar a assinatura : <https://sistema.hismet.com.br/validacao.php>

*Jose Valdir de Jesus Silva*

\*\* Assinado por biometria \*\*

Modelo do Audiometro :AVS500 - VIBRASOM

Última Aferição :12/08/2025