



ATESTADO DE ACUIDADE VISUAL

CNPJ : 37457942000103 Fantasia : TRAEI TRANSFORMADORES ELETRICOS
Razão Social : TRAEI TRANSFORMADORES ELETRICOS LTDA
Endereço : RUA N N.º 244 Complemento : QUADRA 17
Cidade / UF : CUIABÁ / MT CEP : 78098400

Funcionário

Nome : Paulo Ricardo Tapajos de Moura Setor: DISTRIBUICAO - SOLDA - DISTRIBUICAO
CPF : 05286392180 Cargo: SOLDADOR II
RG : / Nascimento: 06/12/1995

Ficha de Acuidade Visual

Longe

Método de avaliação : Escala Optométrica de Snellen

SEM CORREÇÃO

OD: 20/10

OE: 20/10

COM CORREÇÃO

OD: /

OE: /

Perto

Método de avaliação : Tabela de Jaeger

CORREÇÃO : NÃO

RESULTADO OLHO DIREITO : J1

RESULTADO OLHO ESQUERDO : J1

Teste Cromático

Visão Cromatica: NORMAL

Usa lente/óculos: Não

Resultado: NORMAL

Cuiabá 1 de dezembro de 2025

Dr. João Batista de Almeida
Médico
CRM-MT 15709

Dr. João Batista de Almeida Junior
CRM-MT 15709
NIS 269.85078.64-6

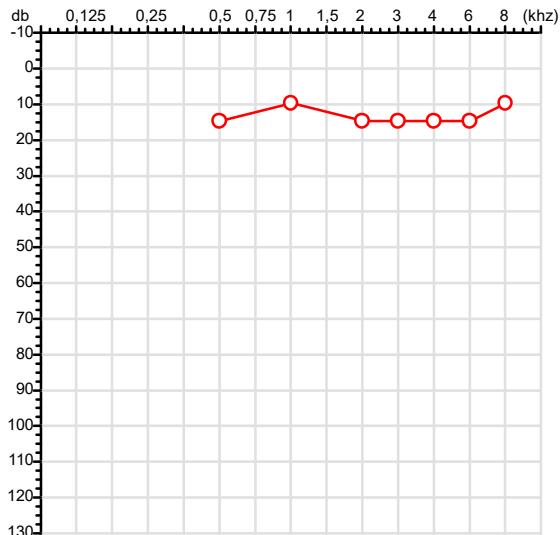
Autenticação Assinatura : 7788CE7DE934FB2FE9AA41952FA0BCEC
Para validar a assinatura : <https://sistema.hismet.com.br/validacao.php>

Exame n.º :781938

CPF :052.863.921-80 Paciente :PAULO RICARDO TAPAJOS DE MOURA RG :/
 CNPJ :37.457.942/0001-03 Razão :TRAEI TRANSFORMADORES ELETRICOS LTDA
 Nascimento :06/12/1995 Idade : 29 anos
 Motivo :Mudança de Riscos Ocupacionais :DISTRIBUICAO - SOLDA - DISTRIBUICAO
 Repouso :14h Função :SOLDADOR II
 Data do Exame : 01/12/2025

Audiometria

Orelha Direita



Aérea

KhZ	0,25	0,5	1	2	3	4	6	8
OD db	NDG	15	10	15	15	15	15	10

Ossea

KhZ	0,25	0,5	1	2	3	4	6
OD db	NDG	NDG	NDG	NDG	NDG	NDG	NDG

Médias Tritonais

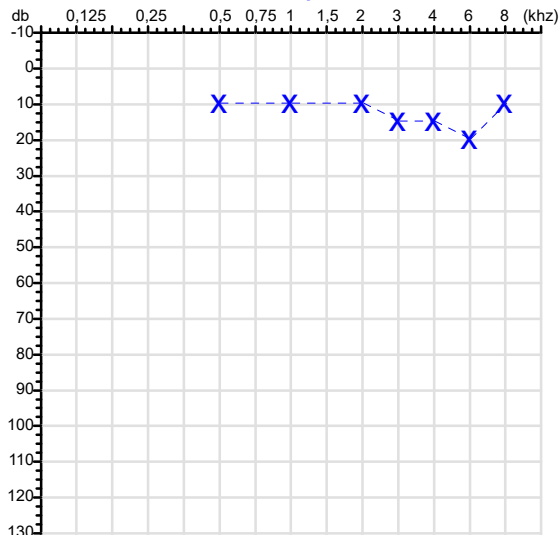
KhZ	0,5	1	2	=	3	4	6	=
OD db	15	10	15	13	15	15	15	15

Laudo Clínico OD

Audição normal

Classificações: tipo de perda auditiva (Silman e Silverman - 1997), grau de perda auditiva média 500khz, 1000khz e 2000khz (Lloyd e Kaplan - 1978) e configuração audiométrica (Silman e Silverman - 1997 - adaptada de Carhart, 1945 e Lloyd e Kaplan, 1978)

Orelha Esquerda



KhZ	0,25	0,5	1	2	3	4	6	8
OE db	NDG	10	10	10	15	15	20	10

KhZ	0,25	0,5	1	2	3	4	6
OE db	NDG	NDG	NDG	NDG	NDG	NDG	NDG

KhZ	0,5	1	2	=	3	4	6	=
OE db	10	10	10	10	15	15	20	17

Laudo Clínico OE

Audição normal

Classificações: tipo de perda auditiva (Silman e Silverman - 1997), grau de perda auditiva média 500khz, 1000khz e 2000khz (Lloyd e Kaplan - 1978) e configuração audiométrica (Silman e Silverman - 1997 - adaptada de Carhart, 1945 e Lloyd e Kaplan, 1978)

Emanuel Sempio
 Fonoaudiólogo
 Audiologia Clínica e Ocupacional
 CRFa 5-5297-8

Emanuel Sempio
 Fonoaudiólogo
 CRFa 5 - 5297 - 8

Assinatura eletrônica :D3549FF8D23347DA7E782F281C7B6551

Para validar a assinatura : <https://sistema.hismet.com.br/validacao.php>

Paulo Ricardo Tapajos de Moura

** Assinado por biometria **

Modelo do Audiometro :AVS500 - VIBRASOM

Última Aferição :12/08/2025

Cod.: 561698	Paciente: Paulo Ricardo Tapajos de Moura	Sexo: Masculino	Idade: 29 (A)
Atendido em: 01/12/2025	Profissional Solicitante: Dr.(a) Rafael Correa da Costa	Cadastro de Pessoas Físicas: CPF: 05286392180	Convênio: Hismet

CHUMBO - URINA

1,2 ug/L

Método: ESPECTROMETRIA DE MASSAS COM PLASMA INDUTIVAMENTE ACOPLADO - ICP/MS Material: Urina pré-jornada de trabalho Coletado em: 01/12/2025 Liberado em: 04/12/2025 13:51

Valores de Referência:

*A NR-7 não estabelece valores de IBE/EE para início de Jornada.

"Metodologia desenvolvida e validada in house seguindo protocolos de validação nacionais e internacionais."

Nota: *ATENÇÃO PARA NOVOS VALORES DE REFERÊNCIA A PARTIR DE 02/06/202

Resultado transcrito do Laboratório Diagnósticos do Brasil.

Histórico de Resultados

0,3 ug/L

18/06/2024

0,5 ug/L

03/12/2024



Dra. Julia Cristina da Silva
Biomédica
CRBM - 24963

A interpretação de qualquer teste com finalidade diagnóstica ou prognóstica depende de avaliação conjunta dos dados clínicos e da história médica do paciente.

Responsável Técnico: Bruno Bini Napoleão - CREM 2121

Endereço: Av. General Vale, 350, Bandeirantes.

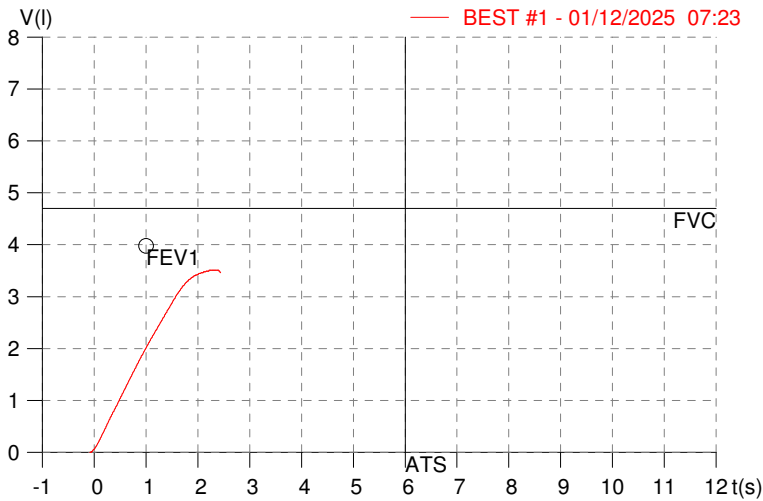
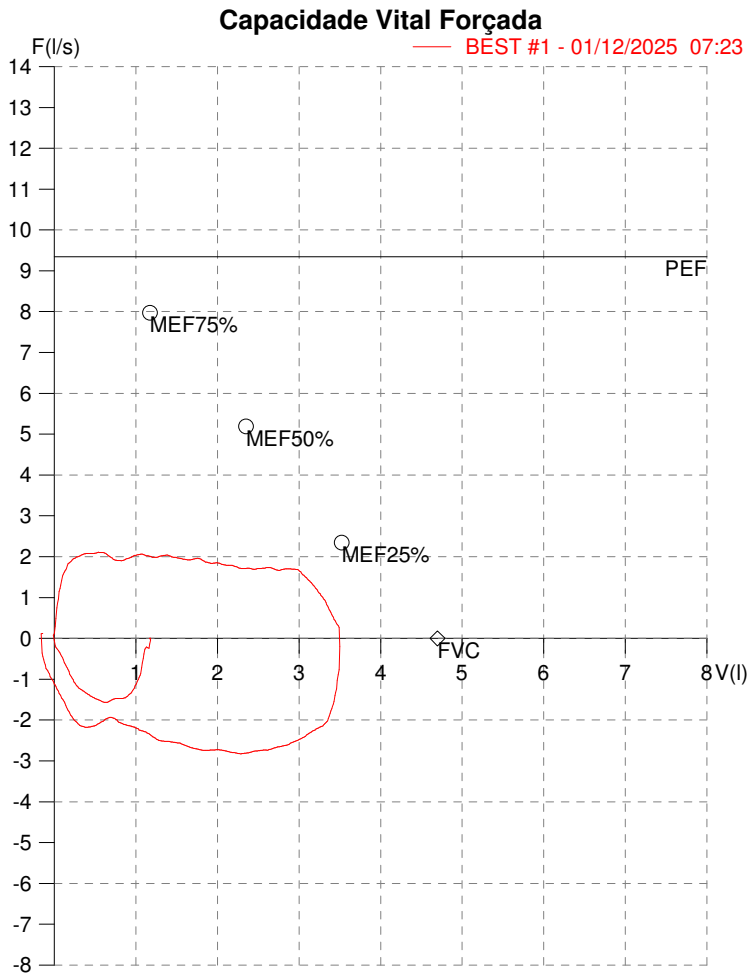
Telefone: 65-99295 3662

CNES: 3055612

HISMET - MEDICINA DO TRABALHO
AV. GENERAL MELLO, 227. POÇÃO. CUIABÁ MT
Tel. (65)3321-7051

ID: 781938
Primeiro Nome: PAULO RICARDO
Sobrenome: TAPAJÓ DE MOURA
Data: 01/12/2025

Data de nascimento: 06/12/1995
Sexo : Macho
Peso (kg): 69.0
Altura (cm): 170.0



Parâmetro	UM	Descrição	Prev.	BEST#1	% Prev.
Best FVC	l(btps)	Melhor Capacidade Vital Forçada	4.70	3.53	75.1
FVC	l(btps)	Capacidade Vital Forçada	4.70	3.53	75.1
FEV1	l(btps)	Volume Exp Forçada em 1 seg	3.98	2.00	50.3
PEF	l/sec	Pico de Fluxo expiratório	9.34	2.11	22.6
PIF	l/sec	Pico de Fluxo Inspiratório		2.83	
FEV1/FVC%	%	FEV1 em % da FVC	82.0	56.7	69.2
FEF25-75%	l/sec	Fluxo expiratório médio forçado	4.75	1.88	39.5
MEF75%	l/sec	Fluxo Exp Máx @ 25% FVC	7.97	1.93	24.2
MEF50%	l/sec	Fluxo Exp Máx @ 50% FVC	5.19	1.96	37.7
MEF25%	l/sec	Fluxo Exp Máx @ 75% FVC	2.34	1.74	74.1
FET100%	sec	Tempo de Expiração forçada		2.2	
PEFr	l/min	Pico de Fluxo expiratório (l/min)	560.5	126.4	22.6

Diagnóstico:
Anormalidade moderada

Impresso 01/12/2025

Cod.: 561698	Paciente: Paulo Ricardo Tapajos de Moura	Sexo: Masculino	Idade: 29 (A)
Atendido em: 01/12/2025	Profissional Solicitante: Dr.(a) Rafael Correa da Costa	Cadastro de Pessoas Físicas: CPF: 05286392180	Convênio: Hismet

HEMOGRAMA

Método: Automação XNL550 Material: PLASMA EDTA Coletado em: 01/12/2025 Liberado em: 01/12/2025 10:36

Eritrograma

Valores de Referência

Hemácias em milhões/ mm ³:	5,46	4,30 a 5,70/mm ³
Hemoglobina em g/dL.....:	15,8	13,5 a 17,5g/dL
Hematócrito em %.....:	45,0	39,0 a 50,0%
Vol. Glob. Média em fl.....:	82,4	80,0 a 95,0fl
Hem. Glob. Média em pg.....:	28,9	26,0 a 34,0pg
C.H. Glob. Média em g/dL.....:	35,1	31,0 a 36,0g/dL
RDW.....:	13,0	11,0 a 15,0%

Leucograma

Leucócitos.....:	4.930/mm³	3.500 a 10.000/mm ³
Neutrófilos.....:	32,1%	1.583/mm³ 50 a 70 2000 a 7000
Blastos.....:	0,0%	0/mm³ 0 0
Promielocitos.....:	0,0%	0/mm³ 0 0
Mielocitos.....:	0,0%	0/mm³ 0 0
Metamielocitos.....:	0,0%	0/mm³ 0 0
Bastões.....:	0,0%	0/mm³ 0 a 6 0 a 600
Segmentados.....:	32,1%	1.583/mm³ 50 a 70 2000 a 7000
Eosinófilos.....:	10,1%	498/mm³ 2 a 4 80 a 600
Basófilos.....:	1,0%	49/mm³ 0 a 2 0 a 200
Linfócitos típicos....:	46,5%	2.292/mm³ 25 a 35 1000 a 3500
Linfócitos atípicos...:	0,0%	0/mm³ 0 0
Monócitos.....:	10,3%	508/mm³ 2 a 10 400 a 1000

Plaquetas

Plaquetas.....:	198.000/mm³	150.000 a 450.000/mm ³
VPM.....:	11,0/fl	6,7 a 10,0fl
Plaquetócrito.....:	0,220%	0,10 a 0,50%
PDW.....:	14,3	15,0 a 17,9%



Dra. Julia Cristina da Silva
Biomédica
CRBM - 24963

A interpretação de qualquer teste com finalidade diagnóstica ou prognóstica depende de avaliação conjunta dos dados clínicos e da história médica do paciente.

Responsável Técnico: Bruno Bini Napoleão - CREM 2121

Endereço: Av. General Vale, 350, Bandeirantes.

Telefone: 65-99295 3662

CNES: 3055612

Protocolo:2512010845579

Data:01/12/2025

Paciente:PAULO RICARDO TAPAJOS DE MOURA

Nasc.:06/12/1995 RG :-

CPF:05286392180

Exame :RX COLUNA LOMBO SACRA AP / PERFIL

Resultado

CORPOS VERTEBRAIS VISUALIZADOS COM MORFOLOGIA E TEXTURA HABITUAIS.
APÓFISES ESPINHOSAS, TRANSVERSAS E PEDÍCULOS SEM ANORMALIDADES.
TRANSIÇÃO LOMBOSSACRA DE ASPECTO NORMAL.
ESPAÇOS DISCAIS DENTRO DOS LIMITES DA NORMALIDADE.
AUSÊNCIA DE ASSIMETRIAS EVIDENTES OU ESCOLIOSE DA COLUNA.
LINHA DE PESO PROJETADO ANTERIOR A BASE DO SACRO.



Dr. Leandro M. Colmanetti

Médico Radiologista CRM 5995 MT RQE 4585 MT

v1.0 Chave:<http://sistema.imaggi.com.br/validar.php?chave=961597549377715794920507237393>



Protocolo:2512010850249

Data:01/12/2025

Paciente:PAULO RICARDO TAPAJOS DE MOURA

Nasc.:06/12/1995 RG :-

CPF:05286392180

Exame :RX TORAX PA

Resultado

OSSOS COM MORFOLOGIA E TEXTURA NORMAIS.
MEDIASTINO CENTRADO E SEM MASSAS VISÍVEIS NA SUA TOPOGRAFIA.
HILOS E TRAMA VASCULAR PULMONAR DE ASPECTO HABITUAL.
CAMPOS PLEUROPULMONARES COM TRANSPARÊNCIA SATISFATÓRIA.
CÚPULAS DIAFRAGMÁTICAS DE CONTORNOS NÍTIDOS E SEIOS COSTOFRÊNICOS LIVRES.
ÁREA CARDÍACA NOS LIMITES DA NORMALIDADE.



Dr. Leandro M. Colmanetti

Médico Radiologista CRM 5995 MT RQE 4585 MT

v1.0 Chave:<http://sistema.imaggi.com.br/validar.php?chave=946658120980162128299174079031>

