



ATESTADO DE ACUIDADE VISUAL

CNPJ : 78958717000561 Fantasia : ROMAGNOLE PRODUTOS ELETRICOS S.A.
Razão Social : ROMAGNOLE PRODUTOS ELETRICOS S.A.
Endereço : ROD DOS IMIGRANTES KM 2.4 N.º S/N Complemento :
Cidade / UF : CUIABÁ / MT CEP : 78098970

Funcionário

Nome : Weslet Izidor Setor: GHE 13 ARMADURA
CPF : 12438175184 Cargo: ARMADOR COM SOLDA DE A.C.
RG : / Nascimento: 22/11/1996

Ficha de Acuidade Visual

Longe

Método de avaliação : Escala Optométrica de Snellen

SEM CORREÇÃO

OD: 20/10

OE: 20/10

COM CORREÇÃO

OD: /

OE: /

Perto

Método de avaliação : Tabela de Jaeger

CORREÇÃO : NÃO

RESULTADO OLHO DIREITO : J1

RESULTADO OLHO ESQUERDO : J1

Teste Cromático

Visão Cromatica: NORMAL

Usa lente/óculos: Não

Resultado: NORMAL

Cuiabá 1 de dezembro de 2025

Dr. João Batista de Almeida
Médico
CRM-MT 15709

Dr. João Batista de Almeida Junior
CRM-MT 15709
NIS 269.85078.64-6

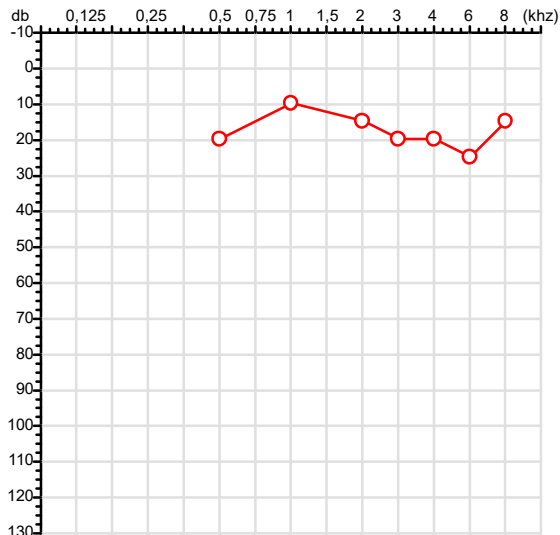
Autenticação Assintatura :A4E9841E2CB3ECEBEAD9777958377412
Para validar a assinatura : <https://sistema.hismet.com.br/validacao.php>

Exame n.º :781954

CPF :124.381.751-84 Paciente :WESLET IZIDOR
 CNPJ :78.958.717/0005-61 Razão :ROMAGNOLE PRODUTOS ELETRICOS S.A.
 Nascimento :22/11/1996 Idade : 29 anos
 Motivo :Mudança de Riscos Ocupacionais Cód. : GHE 13 ARMADURA
 Repouso :14h Função :ARMADOR COM SOLDA DE A.C.
 Data do Exame : 01/12/2025

RG :/

Orelha Direita



Aérea

Khz	0,25	0,5	1	2	3	4	6	8
OD db	NDG	20	10	15	20	20	25	15

Ossea

Khz	0,25	0,5	1	2	3	4	6
OD db	NDG	NDG	NDG	NDG	NDG	NDG	NDG

Médias Tritonais

Khz	0,5	1	2	=	3	4	6	=
OD db	20	10	15	15	20	20	25	22

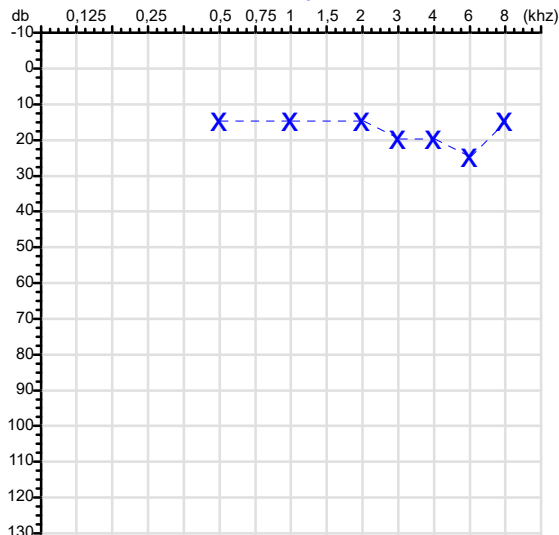
Laudo Clínico OD

Audição normal

Classificações: tipo de perda auditiva (Silman e Silverman - 1997), grau de perda auditiva média 500khz, 1000khz e 2000khz (Lloyd e Kaplan - 1978) e configuração audiométrica (Silman e Silverman - 1997 - adaptada de Carhart, 1945 e Lloyd e Kaplan, 1978)

Audiometria

Orelha Esquerda



Khz	0,25	0,5	1	2	3	4	6	8
OE db	NDG	15	15	15	20	20	25	15

Khz	0,25	0,5	1	2	3	4	6
OE db	NDG	NDG	NDG	NDG	NDG	NDG	NDG

Khz	0,5	1	2	=	3	4	6	=
OE db	15	15	15	15	20	20	25	22

Laudo Clínico OE

Audição normal

Classificações: tipo de perda auditiva (Silman e Silverman - 1997), grau de perda auditiva média 500khz, 1000khz e 2000khz (Lloyd e Kaplan - 1978) e configuração audiométrica (Silman e Silverman - 1997 - adaptada de Carhart, 1945 e Lloyd e Kaplan, 1978)

Emanuel Sempio
 Fonoaudiólogo
 Audiologia Clínica e Ocupacional
 CRFa 5-5297-8

Emanuel Sempio
 Fonoaudiólogo
 CRFa 5 - 5297 - 8

Assinatura eletrônica :3439FFCBAD800094CF7BA951C3CBB72B

Para validar a assinatura : <https://sistema.hismet.com.br/validacao.php>

Weslet Izidor

** Assinado por biometria **

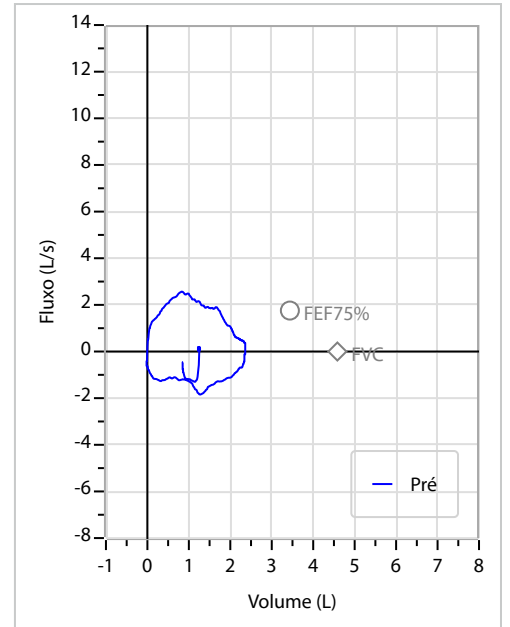
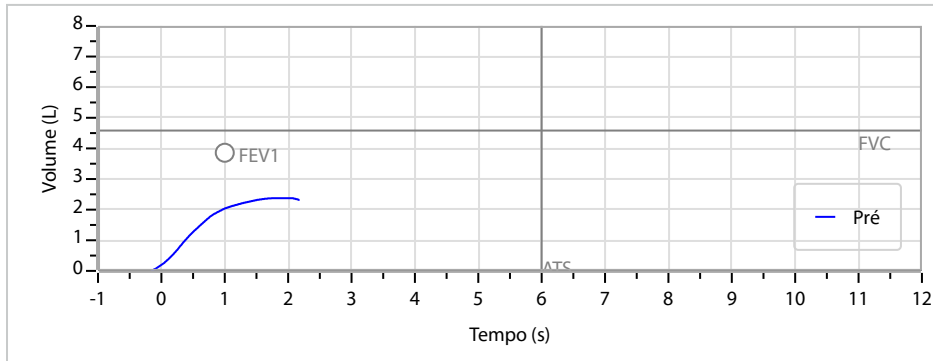
Modelo do Audiometro :AVS500 - VIBRASOM

Última Aferição :12/08/2025

Nome	WESLET IZIDOR		ID1	781954	Sexo	Masculino	Idade	29,0	Peso (kg)	70,00	Altura (cm)	171,0
Agrupamento	--	D.O.B.	22/11/1996	--	BMI (kg/m2)	23,9	Fumante	Não	Anos de Tabag...	--	Cig/Dia	--
Técnico	--	Médico	--	--	Classe 2	--	Etnia	--	Outros/Não Especificado			

CAPACIDADE VITAL FORÇADA		Imprimir Resultado dos testes	Definir previsão	Posição do Teste
		07:38	GLI	SENTADO

		Meas.	Pred	% Pred	z score
FVC	L	2,94	4,58	64	<div><div></div></div>
FEV1	L	2,03	3,86	53	<div><div></div></div>
FEV1/FVC%	%	69,0	84,4	82	<div><div></div></div>
FEV1/Vcmax%	%	69,0	84,4	82	<div><div></div></div>



Interpretação

O indivíduo tem uma relação FEV1/FVC% de 69,0% e um valor FVC de 2,94 L que estão abaixo do LLN. Os resultados do teste indicam uma POSSÍVEL RESTRIÇÃO

Assinatura: _____

Cod.: 561699	Paciente: Weslet Izidor	Sexo: Masculino	Idade: 29 (A)
Atendido em: 01/12/2025	Profissional Solicitante: Dr.(a) Rafael Correa da Costa	Cadastro de Pessoas Físicas: CPF: 12438175184	Convênio: Hismet

HEMOGRAMA

Método: Automação XNL550 Material: PLASMA EDTA Coletado em: 01/12/2025 Liberado em: 01/12/2025 10:36

Eritrograma

Valores de Referência

Hemácias em milhões/ mm ³:	5,33	4,30 a 5,70/mm ³
Hemoglobina em g/dL.....:	16,0	13,5 a 17,5g/dL
Hematócrito em %.....:	45,5	39,0 a 50,0%
Vol. Glob. Média em fl.....:	85,4	80,0 a 95,0fl
Hem. Glob. Média em pg.....:	30,0	26,0 a 34,0pg
C.H. Glob. Média em g/dL.....:	35,2	31,0 a 36,0g/dL
RDW.....:	12,2	11,0 a 15,0%

Leucograma

Leucócitos.....:	4.250/mm³	3.500 a 10.000/mm ³
Neutrófilos.....:	44,5%	1.891/mm³ 50 a 70 2000 a 7000
Blastos.....:	0,0%	0/mm³ 0 0
Promielocitos.....:	0,0%	0/mm³ 0 0
Mielocitos.....:	0,0%	0/mm³ 0 0
Metamielocitos.....:	0,0%	0/mm³ 0 0
Bastões.....:	0,0%	0/mm³ 0 a 6 0 a 600
Segmentados.....:	44,5%	1.891/mm³ 50 a 70 2000 a 7000
Eosinófilos.....:	2,1%	89/mm³ 2 a 4 80 a 600
Basófilos.....:	0,9%	38/mm³ 0 a 2 0 a 200
Linfócitos típicos....:	42,4%	1.802/mm³ 25 a 35 1000 a 3500
Linfócitos atípicos...:	0,0%	0/mm³ 0 0
Monócitos.....:	10,1%	429/mm³ 2 a 10 400 a 1000

Plaquetas

Plaquetas.....:	313.000/mm³	150.000 a 450.000/mm ³
VPM.....:	10,7/fl	6,7 a 10,0fl
Plaquetócrito.....:	0,330%	0,10 a 0,50%
PDW.....:	12,2	15,0 a 17,9%



Dra. Julia Cristina da Silva
Biomédica
CRBM - 24963

A interpretação de qualquer teste com finalidade diagnóstica ou prognóstica depende de avaliação conjunta dos dados clínicos e da história médica do paciente.

Responsável Técnico: Bruno Bini Napoleão - CREM 2121

Endereço: Av. General Vale, 350, Bandeirantes.

Telefone: 65-99295 3662

CNES: 3055612

Cod.: 561699	Paciente: Weslet Izidor	Sexo: Masculino	Idade: 29 (A)
Atendido em: 01/12/2025	Profissional Solicitante: Dr.(a) Rafael Correa da Costa	Cadastro de Pessoas Físicas: CPF: 12438175184	Convênio: Hismet

MANGANES NA URINA - INICIO DE JORNADA 0,3 µg/L

Método: ESPECTROMETRIA DE MASSAS COM PLASMA INDUTIVAMENTE ACOPLADO - ICP/MS Material: Urina do inicio da jornada de trabalho Coletado em: 01/12/2025 Liberado em: 04/12/2025 13:51

Valores de Referência:
Até 10,0 µg/L

"Metodologia desenvolvida e validada in house seguindo protocolos de validação nacionais e internacionais".

Resultado transcrito do Laboratório Diagnósticos do Brasil.

Histórico de Resultados

0,3 µg/L
12/05/2025



Dra. Julia Cristina da Silva
Biomédica
CRBM - 24963

A interpretação de qualquer teste com finalidade diagnóstica ou prognóstica depende de avaliação conjunta dos dados clínicos e da história médica do paciente.

Responsável Técnico: Bruno Bini Napoleão - CREM 2121

Endereço: Av. General Vale, 350, Bandeirantes.

Telefone: 65-99295 3662

CNES: 3055612

Protocolo:2512010909239

Data:01/12/2025

Paciente:WESLET IZIDOR

Nasc.:22/11/1996 RG :-

CPF:12438175184

Exame :RX COLUNA LOMBO SACRA AP / PERFIL

Resultado

CORPOS VERTEBRAIS VISUALIZADOS COM MORFOLOGIA E TEXTURA HABITUAIS.
APÓFISES ESPINHOSAS, TRANSVERSAS E PEDÍCULOS SEM ANORMALIDADES.
ESPAÇOS DISCAIS DENTRO DOS LIMITES DA NORMALIDADE.
LINHA DE PESO PROJETADO ANTERIOR A BASE DO SACRO.
ASSIMETRIA DO EIXO LONGITUDINAL DA COLUNA LOMBAR COM CONVEXIDADE à ESQUERDA
FOI CONSIDERADO ARCOS COSTAIS HIPOPLÁSICOS EM T12.
PRESENÇA DE QUATRO VÉRTEBRAS COM CARACTERÍSTICAS LOMBARES.



Dr. Leandro M. Colmanetti

Médico Radiologista CRM 5995 MT RQE 4585 MT

v1.0 Chave:<http://sistema.imaggi.com.br/validar.php?chave=549896868209429993618228347709>



Protocolo:2512010905269

Data:01/12/2025

Paciente:WESLET IZIDOR

Nasc.:22/11/1996 RG :-

CPF:12438175184

Exame :RX TORAX PA

Resultado

OSSOS COM MORFOLOGIA E TEXTURA NORMAIS.

MEDIASTINO CENTRADO E SEM MASSAS VISÍVEIS NA SUA TOPOGRAFIA.

HILOS E TRAMA VASCULAR PULMONAR DE ASPECTO HABITUAL.

ÁREA RADIOTRANSARENTE NO ASPECTO LATERAL DO TERÇO INFERIOR DO PULMÃO ESQUERDO, JUSTA PLEURAL. SUGERE-SE COMPLEMENTAÇÃO COM TC DO TÓRAX.

CAMPOS PLEUROPULMONARES COM TRANSPARÊNCIA SATISFATÓRIA.

CÚPULAS DIAFRAGMÁTICAS DE CONTORNOS NÍTIDOS E SEIOS COSTOFRÊNICOS LIVRES.

ÁREA CARDÍACA NOS LIMITES DA NORMALIDADE.



Dr. Leandro M. Colmanetti

Médico Radiologista CRM 5995 MT RQE 4585 MT

v1.0 Chave:<http://sistema.imaggi.com.br/validar.php?chave=507255544539072491289711443429>

