



ATESTADO DE ACUIDADE VISUAL

CNPJ : 59225698000196 Fantasia : ZOPONE ENGENHARIA E COMERCIO
Razão Social : ZOPONE ENGENHARIA E COMERCIO LTDA
Endereço : AV RODRIGUES ALVES N.º 34-53 Complemento :
Cidade / UF : BAURU / SP CEP : 17030000

Funcionário

Nome : Franque Duarte de Souza Setor: OBRAS
CPF : 69101833200 Cargo: ELETRICISTA GERAL
RG : / Nascimento: 14/09/1980

Ficha de Acuidade Visual

Longe

Método de avaliação : Escala Optométrica de Snellen

SEM CORREÇÃO

OD: 20/10

OE: 20/10

COM CORREÇÃO

OD: /

OE: /

Perto

Método de avaliação : Tabela de Jaeger

CORREÇÃO : NÃO

RESULTADO OLHO DIREITO : J1

RESULTADO OLHO ESQUERDO : J1

Teste Cromático

Visão Cromatica: NORMAL

Usa lente/óculos: Não

Cuiabá 1 de dezembro de 2025

Resultado: NORMAL

Drª Gabriela Nonato Dias
Médica
CRM-MT 16075

Drª. Gabriela Nonato Dias
CRM-MT 16075
NIS 271.18441.67-3

Autenticação Assintatura :121847069CEF86F3151712475D92A932
Para validar a assinatura : <https://sistema.hismet.com.br/validacao.php>

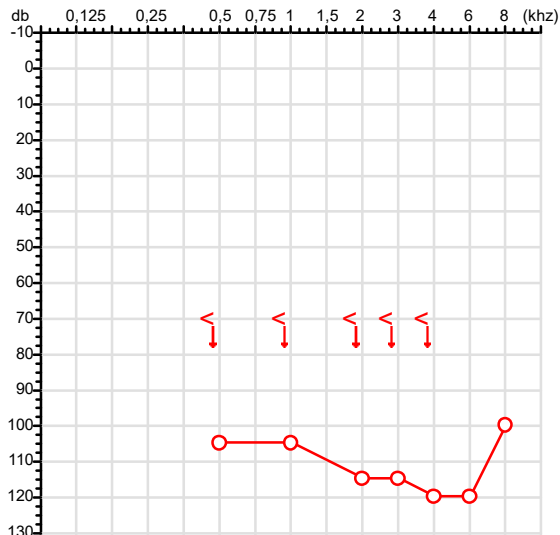
Exame n.º :781956

CPF :691.018.332-00
CNPJ :59.225.698/0001-96
Nascimento :14/09/1980
Motivo :Admissional
Repouso :14h
Data do Exame : 01/12/2025

Paciente :FRANQUE DUARTE DE SOUZA
Razão :ZOPONE ENGENHARIA E COMERCIO LTDA
Idade : 45 anos
Setor :OBRAS
Função :ELETRICISTA GERAL

RG :/

Orelha Direita



Aérea

KhZ	0,25	0,5	1	2	3	4	6	8
OD db	NDG	105	105	115	115	120	120	100

Ossea

KhZ	0,25	0,5	1	2	3	4	6
OD db	NDG	AUS	AUS	AUS	AUS	AUS	NDG

Médias Tritonais

KhZ	0,5	1	2	=	3	4	6	=
OD db	105	105	115	108	115	120	120	118

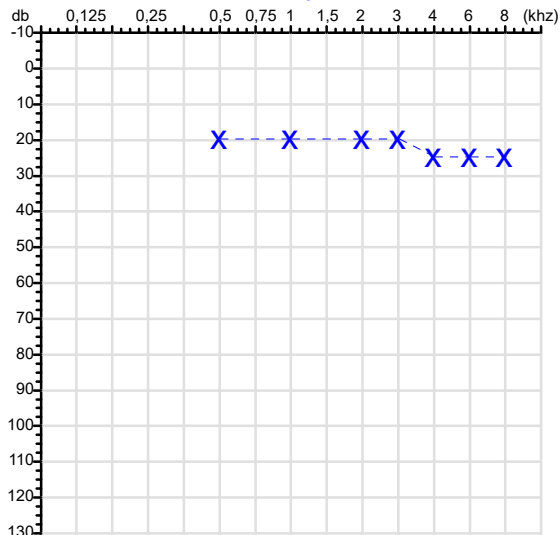
Laudo Clínico OD

Perda auditiva neurossensorial de grau profundo

Classificações: tipo de perda auditiva (Silman e Silvermam - 1997), grau de perda auditiva média 500khz, 1000khz e 2000khz (Lloyd e Kaplan - 1978) e configuração audiométrica (Silman e Silverman - 1997 - adaptada de Carhart, 1945 e Lloyd e Kaplan, 1978)

Audiometria

Orelha Esquerda



KhZ	0,25	0,5	1	2	3	4	6	8
OE db	NDG	20	20	20	20	25	25	25

KhZ	0,25	0,5	1	2	3	4	6
OE db	NDG	NDG	NDG	NDG	NDG	NDG	NDG

KhZ	0,5	1	2	=	3	4	6	=
OE db	20	20	20	20	20	25	25	23

Laudo Clínico OE

Audição normal

Classificações: tipo de perda auditiva (Silman e Silvermam - 1997), grau de perda auditiva média 500khz, 1000khz e 2000khz (Lloyd e Kaplan - 1978) e configuração audiométrica (Silman e Silverman - 1997 - adaptada de Carhart, 1945 e Lloyd e Kaplan, 1978)

Emanuel Sempio
Fonoaudiólogo
Audiologia Clínica e Ocupacional
CRFa 5-5297-8

Emanuel Sempio
Fonoaudiólogo
CRFa 5 - 5297 - 8

Assinatura eletrônica :4F8A7B37C39DF0054CDC42FE062FE9F6

Para validar a assinatura : <https://sistema.hismet.com.br/validacao.php>

Franque Duarte de Souza

** Assinado por biometria **

Modelo do Audiometro :AVS500 - VIBRASOM

Última Aferição :12/08/2025



ATENDIMENTO CLÍNICO
EXAME N.º 781956

Paciente

Nome : **FRANQUE DUARTE DE SOUZA**

CPF : **69101833200**

RG : /

Cargo : **ELETRICISTA GERAL**

Nascimento : **14/09/1980**

AVALIAÇÃO PSICOLÓGICA

I.DESCRICÃO DE DEMANDA

A presente avaliação teve por objetivo cumprir o regimento do processo seletivo com uso de uma entrevista, um teste psicométrico e o questionário SRQ 20. _____

II.PROCEDIMENTO

Para atender a demanda proposta foi realizada a aplicação do teste AC, que é considerado um teste que avalia a atenção concentrada e o formulário SRQ 20, sendo um instrumento de rastreamento psiquiátrico composto por vinte itens. _____

III.ANÁLISE

No geral obteve-se um resultado bom, obtendo percentil 20, o que representa um processo atencional médio inferior, perante os sujeitos de sua mesma faixa etária e população. No questionário de rastreamento de transtornos mentais, o sujeito relatou não apresentar sintomas. Com estado mental aparentemente conservado. _____

IV.CONCLUSÃO

Em relação aos dados apresentados e analisados, mais as observações, há indícios de que o sujeito tem condições de exercer sua função. _____

V. PRAZO DE VALIDADE DA AVALIAÇÃO

Considerando que a personalidade é dinâmica e multideterminada, esta avaliação será válida para o presente momento.

Cuiabá-MT, 01 de dezembro de 2025



Como validar o documento pelo ITI:
Leia o qr-code e siga as instruções na página que será aberta.



ITI
Instituto Nacional de
Tecnologia da Informação



Protocolo:251201074620

Data:01/12/2025

Paciente:FRANQUE DUARTE DE SOUZA

Nasc.:14/09/1980 RG :-

CPF:69101833200

Exame :ELETROCARDIOGRAMA ECG

Resultado

FC = 74BPM (VARIA DE DE 50 A 100BPM, DE ACORDO COM AS ÚLTIMAS DIRETRIZES DE ECG DA SBC).

P-R = 0,12S (NORMAL = 0,10 A 0,20S), P SINUSAL (ONDA P SINUSAL SE POSITIVA E, D1, D2, D3, AVF).

QRS = 0,09_S (NORMAL = 0,07 A 0,11S) OBS: Q PATOLÓGICA SE AMPLITUDE FOR PELO MENOS 25% DA ONDA R.

QTC = 0,39S (NORMAL = 0,34 A 0,45S P/ HOMENS A 0,47S P/ MULHERES).

RITMO SINUSAL.

SÂQRS = +30° (NORMAL = 0 A 90°, ALGUNS AUTORES CONSIDERAM NORMAL = -30 A +110°).

Impressão diagnóstica

DENTRO DOS PARÂMETROS NORMAIS.

DRA. JAMILA LEITE XAVIER

Cardiologista CRM MT 6422 RQE 4016 MT

Dr.ª Jamila L. Xavier

v1.0 Chave:<http://sistema.imaggi.com.br/validar.php?chave=466604934448535027140337816897>

CRM-MT 6422

AV. GENERAL MELLO, 227 - POÇÃO - CEP 78015-300 - CUIABÁ - MT

FONE: (65) 3055-2051 - IMAGGI@IMAGGI.COM.BR



Protocolo:25120108560148

Data:01/12/2025

Paciente:FRANQUE DUARTE DE SOUZA

Nasc.:14/09/1980 RG :-

CPF:69101833200

Exame :ELETROENCEFALOGRAMA CLINICO

Resultado

A ATIVIDADE ELÉTRICA CEREBRAL DE REPOUSO MOSTROU-SE SIMÉTRICA ENTRE ÁREAS HOMÓLOGAS, ORGANIZADA, CONSTITUÍDA POR UM RITMO ALFA DOMINANTE, 09-10HZ DE MÉDIA AMPLITUDE, COM PREDOMÍNIO NAS REGIÕES POSTERIO. AUSÊNCIA DE ATIVIDADE EPILEPTIFORME. DURANTE TODO O DECORRER DO EXAME, MESMO COM A ATIVAÇÃO PELA HIPERPNÉIA, NÃO FORAM REGISTRADOS GRAFOELEMENTOS PATOLÓGICOS. ELETROENCEFALOGRAMA DIGITAL, REALIZADO DURANTE VIGÍLIA, EM CONDIÇÕES TÉCNICAS SATISFATÓRIAS.

Impressão diagnóstica

DENTRO DOS PARÂMETROS NORMAIS.

DR. CESAR ANDROLAGE
Neurologista CRM 7432 MT RQE 4011 MT
CRM-MT 7432

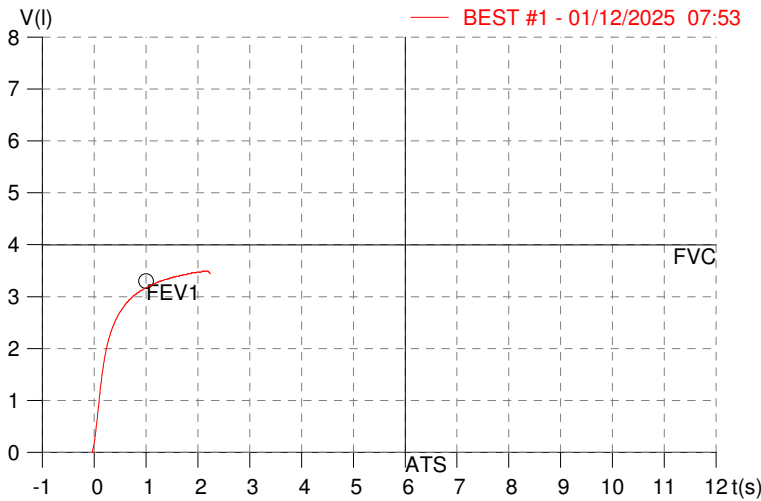
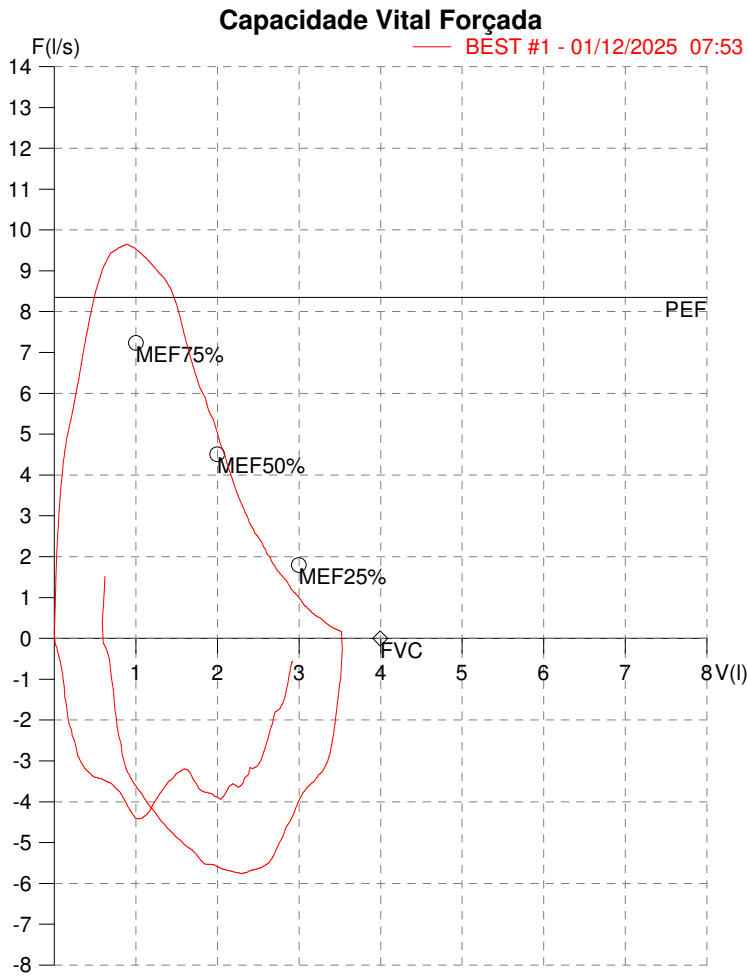
v1.0 Chave:<http://sistema.imaggi.com.br/validar.php?chave=167560252546738474277045945563>



HISMET - MEDICINA DO TRABALHO
AV. GENERAL MELLO, 227. POÇÃO. CUIABÁ MT
Tel. (65)3321-7051

ID: 781956
Primeiro Nome: FRANQUE DUARTE
Sobrenome: DE SOUZA
Data: 01/12/2025

Data de nascimento: 14/09/1980
Sexo : Macho
Peso (kg): 107.0
Altura (cm): 165.0



Parâmetro	UM	Descrição	Prev.	BEST#1	% Prev.
Best FVC	l(btps)	Melhor Capacidade Vital Forçada	3.99	3.54	88.5
FVC	l(btps)	Capacidade Vital Forçada	3.99	3.54	88.5
FEV1	l(btps)	Volume Exp Forçada em 1 seg	3.30	3.21	97.3
PEF	l/sec	Pico de Fluxo expiratório	8.35	9.65	115.6
PIF	l/sec	Pico de Fluxo Inspiratório		5.76	
FEV1/FVC%	%	FEV1 em % da FVC	79.1	90.8	114.8
FEF25-75%	l/sec	Fluxo expiratório médio forçado	3.97	4.81	121.4
MEF75%	l/sec	Fluxo Exp Máx @ 25% FVC	7.23	9.65	133.4
MEF50%	l/sec	Fluxo Exp Máx @ 50% FVC	4.51	6.16	136.7
MEF25%	l/sec	Fluxo Exp Máx @ 75% FVC	1.80	1.97	109.9
FET100%	sec	Tempo de Expiração forçada		2.1	
PEFr	l/min	Pico de Fluxo expiratório (l/min)	500.8	579.1	115.6

Diagnóstico:
Espirometria normal
Impresso 01/12/2025

Cod.: 561703	Paciente: Franque Duarte de Souza	Sexo: Masculino	Idade: 45 (A)
Atendido em: 01/12/2025	Profissional Solicitante: Dr.(a) Rafael Correa da Costa	Cadastro de Pessoas Físicas: CPF: 69101833200	Convênio: Hismet

GLICOSE EM JEJUM

100 mg/dL

Método: Enzimático Colorimétrico Material: Soro Coletado em: 01/12/2025 Liberado em: 01/12/2025 10:48

Valores de Referência:
70 a 99 mg/dL

Histórico de Resultados

105 mg/dL

12/06/2024



Dra. Julia Cristina da Silva
Biomédica
CRBM - 24963

A interpretação de qualquer teste com finalidade diagnóstica ou prognóstica depende de avaliação conjunta dos dados clínicos e da história médica do paciente.

Responsável Técnico: Bruno Bini Napoleão - CREM 2121

Endereço: Av. General Vale, 350, Bandeirantes.

Telefone: 65-99295 3662

CNES: 3055612

Cod.: 561703	Paciente: Franque Duarte de Souza	Sexo: Masculino	Idade: 45 (A)
Atendido em: 01/12/2025	Profissional Solicitante: Dr.(a) Rafael Correa da Costa	Cadastro de Pessoas Físicas: CPF: 69101833200	Convênio: Hismet

HEMOGRAMA

Método: Automação XNL550 Material: PLASMA EDTA Coletado em: 01/12/2025 Liberado em: 01/12/2025 10:44

Eritrograma

Valores de Referência

Hemácias em milhões/ mm ³:	5,46	4,30 a 5,70/mm ³
Hemoglobina em g/dL.....:	15,2	13,5 a 17,5g/dL
Hematócrito em %.....:	43,4	39,0 a 50,0%
Vol. Glob. Média em fl.....:	79,5	80,0 a 95,0fl
Hem. Glob. Média em pg.....:	27,8	26,0 a 34,0pg
C.H. Glob. Média em g/dL.....:	35,0	31,0 a 36,0g/dL
RDW.....:	13,2	11,0 a 15,0%

Leucograma

Leucócitos.....:	6.860/mm³	3.500 a 10.000/mm ³
Neutrófilos.....:	50,6%	3.471/mm³ 50 a 70 2000 a 7000
Blastos.....:	0,0%	0/mm³ 0 0
Promielocitos.....:	0,0%	0/mm³ 0 0
Mielocitos.....:	0,0%	0/mm³ 0 0
Metamielocitos.....:	0,0%	0/mm³ 0 0
Bastões.....:	0,0%	0/mm³ 0 a 6 0 a 600
Segmentados.....:	50,6%	3.471/mm³ 50 a 70 2000 a 7000
Eosinófilos.....:	3,8%	261/mm³ 2 a 4 80 a 600
Basófilos.....:	0,6%	41/mm³ 0 a 2 0 a 200
Linfócitos típicos....:	34,4%	2.360/mm³ 25 a 35 1000 a 3500
Linfócitos atípicos...:	0,0%	0/mm³ 0 0
Monócitos.....:	10,6%	727/mm³ 2 a 10 400 a 1000

Plaquetas

Plaquetas.....:	330.000/mm³	150.000 a 450.000/mm ³
VPM.....:	9,7/fl	6,7 a 10,0fl
Plaquetócrito.....:	0,320%	0,10 a 0,50%
PDW.....:	10,7	15,0 a 17,9%



Dra. Julia Cristina da Silva
Biomédica
CRBM - 24963

A interpretação de qualquer teste com finalidade diagnóstica ou prognóstica depende de avaliação conjunta dos dados clínicos e da história médica do paciente.

Responsável Técnico: Bruno Bini Napoleão - CREM 2121

Endereço: Av. General Vale, 350, Bandeirantes.

Telefone: 65-99295 3662

CNES: 3055612

Protocolo:2512010926569

Data:01/12/2025

Paciente:FRANQUE DUARTE DE SOUZA

Nasc.:14/09/1980 RG :-

CPF:69101833200

Exame :RX COLUNA LOMBAR AP/P

Resultado

CORPOS VERTEBRAIS VISUALIZADOS COM MORFOLOGIA E TEXTURA HABITUAIS.
APÓFISES ESPINHOSAS, TRANSVERSAS E PEDÍCULOS SEM ANORMALIDADES.
TRANSIÇÃO LOMBOSSACRA DE ASPECTO NORMAL.
AUSÊNCIA DE ASSIMETRIAS EVIDENTES OU ESCOLIOSE DA COLUNA.
OSTEOFITOS MARGINAIS INCIPIENTES EM CORPOS VERTEBRAIS.
LINHA DE PESO PROJETADO ANTERIOR A BASE DO SACRO.
REDUÇÃO DO ESPAÇO DISCAL NO NÍVEL L5-S1, COM OSTEÓFITOS MARGINAIS ADJACENTES.
DEMAIS ESPAÇOS DISCAIS DENTRO DOS LIMITES DA NORMALIDADE.
ALTERAÇÕES DEGENERATIVAS DAS INTERAPOFISÁRIAS EM L5-S1.



Dr. Leandro M. Colmanetti

Médico Radiologista CRM 5995 MT RQE 4585 MT

v1.0 Chave:<http://sistema.imaggi.com.br/validar.php?chave=077767049402571218837289599763>

