



ATESTADO DE ACUIDADE VISUAL

CNPJ : 78958717000561 Fantasia : ROMAGNOLE PRODUTOS ELETRICOS S.A.
Razão Social : ROMAGNOLE PRODUTOS ELETRICOS S.A.
Endereço : ROD DOS IMIGRANTES KM 2.4 N.º S/N Complemento :
Cidade / UF : CUIABÁ / MT CEP : 78098970

Funcionário

Nome : Janesse Casimir Setor: GHE 13 ARMADURA
CPF : 71843483114 Cargo: ARMADOR COM SOLDA DE A.C.
RG : / Nascimento: 17/12/1996

Ficha de Acuidade Visual

Longe

Método de avaliação : Escala Optométrica de Snellen

SEM CORREÇÃO

OD: 20/10

OE: 20/10

COM CORREÇÃO

OD: /

OE: /

Perto

Método de avaliação : Tabela de Jaeger

CORREÇÃO : NÃO

RESULTADO OLHO DIREITO : J1

RESULTADO OLHO ESQUERDO : J1

Teste Cromático

Visão Cromatica: NORMAL

Usa lente/óculos: Não

Resultado: NORMAL

Cuiabá 1 de dezembro de 2025

Dr. João Batista de Almeida
Médico
CRM-MT 15709

Dr. João Batista de Almeida Junior
CRM-MT 15709
NIS 269.85078.64-6

Autenticação Assintatura :4F0F7F0F0069C83FBCA5AB296213407A
Para validar a assinatura : <https://sistema.hismet.com.br/validacao.php>

Exame n.º :781957

CPF :718.434.831-14 Paciente :JANESSE CASIMIR
 CNPJ :78.958.717/0005-61 Razão :ROMAGNOLE PRODUTOS ELETRICOS S.A.
 Nascimento :17/12/1996 Idade : 28 anos
 Motivo :Mudança de Riscos Ocupacionais Cód. : GHE 13 ARMADURA
 Repouso :14h Função :ARMADOR COM SOLDA DE A.C.
 Data do Exame : 01/12/2025

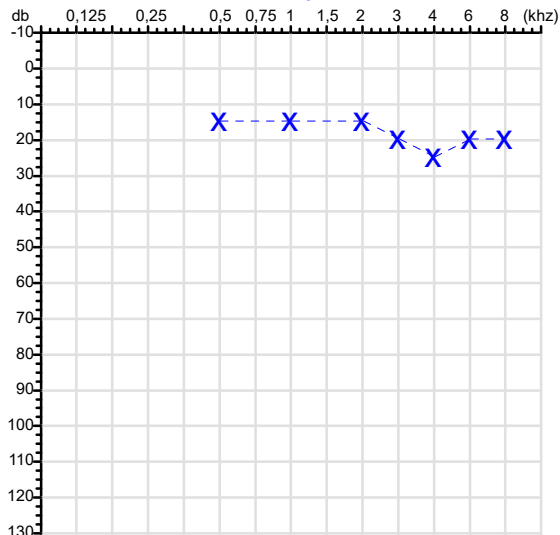
RG :/

Audiometria

Orelha Direita



Orelha Esquerda



Aérea

Khz	0,25	0,5	1	2	3	4	6	8
OD db	NDG	20	15	20	20	25	25	20

Ossea

Khz	0,25	0,5	1	2	3	4	6
OD db	NDG	NDG	NDG	NDG	NDG	NDG	NDG

Médias Tritonais

Khz	0,5	1	2	=	3	4	6	=
OD db	20	15	20	18	20	25	25	23

Laudo Clínico OD

Audição normal

Classificações: tipo de perda auditiva (Silman e Silvermam - 1997), grau de perda auditiva média 500khz, 1000khz e 2000khz (Lloyd e Kaplan - 1978) e configuração audiométrica (Silman e Silverman - 1997 - adaptada de Carhart, 1945 e Lloyd e Kaplan, 1978)

Khz	0,25	0,5	1	2	3	4	6	8
OE db	NDG	15	15	15	20	25	20	20

Khz	0,25	0,5	1	2	3	4	6
OE db	NDG	NDG	NDG	NDG	NDG	NDG	NDG

Khz	0,5	1	2	=	3	4	6	=
OE db	15	15	15	15	20	25	20	22

Laudo Clínico OE

Audição normal

Classificações: tipo de perda auditiva (Silman e Silvermam - 1997), grau de perda auditiva média 500khz, 1000khz e 2000khz (Lloyd e Kaplan - 1978) e configuração audiométrica (Silman e Silverman - 1997 - adaptada de Carhart, 1945 e Lloyd e Kaplan, 1978)

Emanuel Sempio
 Fonoaudiólogo
 Audiologia Clínica e Ocupacional
 CRFa 5-5297-8

Emanuel Sempio
 Fonoaudiólogo
 CRFa 5 - 5297 - 8

Assinatura eletrônica :8DBB60FE690BF398F8E28952C9B04BAC

Para validar a assinatura : <https://sistema.hismet.com.br/validacao.php>

Janesse Casimir

** Assinado por biometria **

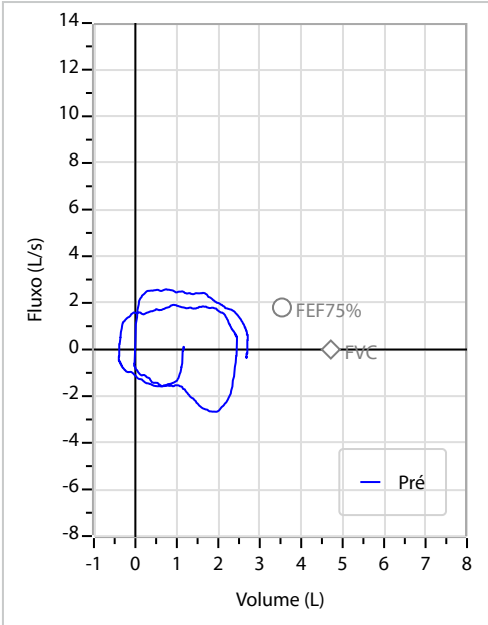
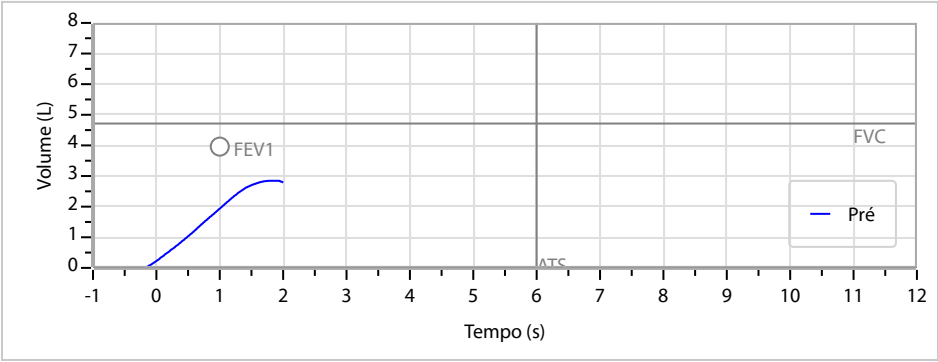
Modelo do Audiometro :AVS500 - VIBRASOM

Última Aferição :12/08/2025

Nome	JANESSE CASIMIR		ID1	781957	Sexo	Masculino	Idade	28,9	Peso (kg)	63,00	Altura (cm)	173,0
Agrupamento	--	D.O.B.	17/12/1996	--	BMI (kg/m2)	21,0	Fumante	Sim	Anos de Tabag...	4	Cig/Dia	3
Técnico	--	Médico	--	--	Classe 2	--	Etnia	--	Outros/Não Especificado			

CAPACIDADE VITAL FORÇADA		Imprimir Resultado dos testes	Definir previsão	Posição do Teste
		07:51	GLI	SENTADO

		Meas.	Pred	% Pred	z score	
FVC	L	2,86	4,71	61	<div><div></div></div>	
FEV1	L	1,92	3,96	49	<div><div></div></div>	
FEV1/FVC%	%	67,2	84,3	80	<div><div></div></div>	
FEV1/Vcmax%	%	67,2	84,3	80	<div><div></div></div>	



Interpretação
O indivíduo tem uma relação FEV1/FVC% de 67,2% e um valor FVC de 2,86 L que estão abaixo do LLN. Os resultados do teste indicam uma POSSÍVEL RESTRIÇÃO

Assinatura: _____

Cod.: 561709	Paciente: Janesse Casimir	Sexo: Masculino	Idade: 28 (A)
Atendido em: 01/12/2025	Profissional Solicitante: Dr.(a) Rafael Correa da Costa	Cadastro de Pessoas Físicas: CPF: 71843483114	Convênio: Hismet

HEMOGRAMA

Método: Automação XNL550 Material: PLASMA EDTA Coletado em: 01/12/2025 Liberado em: 01/12/2025 10:36

Eritrograma

Valores de Referência

Hemácias em milhões/ mm ³:	5,26	4,30 a 5,70/mm ³
Hemoglobina em g/dL.....:	14,9	13,5 a 17,5g/dL
Hematócrito em %.....:	43,4	39,0 a 50,0%
Vol. Glob. Média em fl.....:	82,5	80,0 a 95,0fl
Hem. Glob. Média em pg.....:	28,3	26,0 a 34,0pg
C.H. Glob. Média em g/dL.....:	34,3	31,0 a 36,0g/dL
RDW.....:	12,3	11,0 a 15,0%

Leucograma

Leucócitos.....:	5.410/mm³	3.500 a 10.000/mm ³
Neutrófilos.....:	42,2%	2.283/mm³ 50 a 70 2000 a 7000
Blastos.....:	0,0%	0/mm³ 0 0
Promielocitos.....:	0,0%	0/mm³ 0 0
Mielocitos.....:	0,0%	0/mm³ 0 0
Metamielocitos.....:	0,0%	0/mm³ 0 0
Bastões.....:	0,0%	0/mm³ 0 a 6 0 a 600
Segmentados.....:	42,2%	2.283/mm³ 50 a 70 2000 a 7000
Eosinófilos.....:	1,8%	97/mm³ 2 a 4 80 a 600
Basófilos.....:	0,9%	49/mm³ 0 a 2 0 a 200
Linfócitos típicos.....:	47,0%	2.543/mm³ 25 a 35 1000 a 3500
Linfócitos atípicos.....:	0,0%	0/mm³ 0 0
Monócitos.....:	8,1%	438/mm³ 2 a 10 400 a 1000

Plaquetas

Plaquetas.....:	276.000/mm³	150.000 a 450.000/mm ³
VPM.....:	9,5/fl	6,7 a 10,0fl
Plaquetócrito.....:	0,260%	0,10 a 0,50%
PDW.....:	10,3	15,0 a 17,9%



Assinado Digitalmente



Dra. Julia Cristina da Silva
Biomédica
CRBM - 24963

A interpretação de qualquer teste com finalidade diagnóstica ou prognóstica depende de avaliação conjunta dos dados clínicos e da história médica do paciente.

Responsável Técnico: Bruno Bini Napoleão - CRBM 2121

Endereço: Av. General Vale,350, Bandeirantes.
Telefone:65-99295 3662

Cod.: 561709	Paciente: Janesse Casimir	Sexo: Masculino	Idade: 28 (A)
Atendido em: 01/12/2025	Profissional Solicitante: Dr.(a) Rafael Correa da Costa	Cadastro de Pessoas Físicas: CPF: 71843483114	Convênio: Hismet

MANGANES NA URINA - INICIO DE JORNADA 0,6 µg/L

Método: ESPECTROMETRIA DE MASSAS COM PLASMA INDUTIVAMENTE ACOPLADO - ICP/MS Material: Urina do inicio da jornada de trabalho Coletado em: 01/12/2025 Liberado em: 04/12/2025 13:51

Valores de Referência:
Até 10,0 µg/L

"Metodologia desenvolvida e validada in house seguindo protocolos de validação nacionais e internacionais".

Resultado transcrito do Laboratório Diagnósticos do Brasil.



Dra. Julia Cristina da Silva
Biomédica
CRBM - 24963

A interpretação de qualquer teste com finalidade diagnóstica ou prognóstica depende de avaliação conjunta dos dados clínicos e da história médica do paciente.

Responsável Técnico: Bruno Bini Napoleão - CREM 2121

Endereço: Av. General Vale, 350, Bandeirantes.

Telefone: 65-99295 3662

CNES: 3055612

Protocolo:2512010912379

Data:01/12/2025

Paciente:JANESSE CASIMIR

Nasc.:17/12/1996 RG :-

CPF:71843483114

Exame :RX COLUNA LOMBO SACRA AP / PERFIL

Resultado

CORPOS VERTEBRAIS VISUALIZADOS COM MORFOLOGIA E TEXTURA HABITUAIS.
APÓFISES ESPINHOSAS, TRANSVERSAS E PEDÍCULOS SEM ANORMALIDADES.
TRANSIÇÃO LOMBOSSACRA DE ASPECTO NORMAL.
ESPAÇOS DISCAIS DENTRO DOS LIMITES DA NORMALIDADE.
AUSÊNCIA DE ASSIMETRIAS EVIDENTES OU ESCOLIOSE DA COLUNA.
OSTEOFITOS MARGINAIS INCIPIENTES EM CORPOS VERTEBRAIS.
LINHA DE PESO PROJETADO ANTERIOR A BASE DO SACRO.



Dr. Leandro M. Colmanetti

Médico Radiologista CRM 5995 MT RQE 4585 MT

v1.0 Chave:<http://sistema.imaggi.com.br/validar.php?chave=599674702552632614943041651546>



Protocolo:2512010919149

Data:01/12/2025

Paciente:JANESSE CASIMIR

Nasc.:17/12/1996 RG :-

CPF:71843483114

Exame :RX TORAX PA

Resultado

OSSOS COM MORFOLOGIA E TEXTURA NORMAIS.
MEDIASTINO CENTRADO E SEM MASSAS VISÍVEIS NA SUA TOPOGRAFIA.
HILOS E TRAMA VASCULAR PULMONAR DE ASPECTO HABITUAL.
CAMPOS PLEUROPULMONARES COM TRANSPARÊNCIA SATISFATÓRIA.
CÚPULAS DIAFRAGMÁTICAS DE CONTORNOS NÍTIDOS E SEIOS COSTOFRÊNICOS LIVRES.
ÁREA CARDÍACA NOS LIMITES DA NORMALIDADE.



Dr. Leandro M. Colmanetti

Médico Radiologista CRM 5995 MT RQE 4585 MT

v1.0 Chave:<http://sistema.imaggi.com.br/validar.php?chave=252827691803812624350022463594>

