

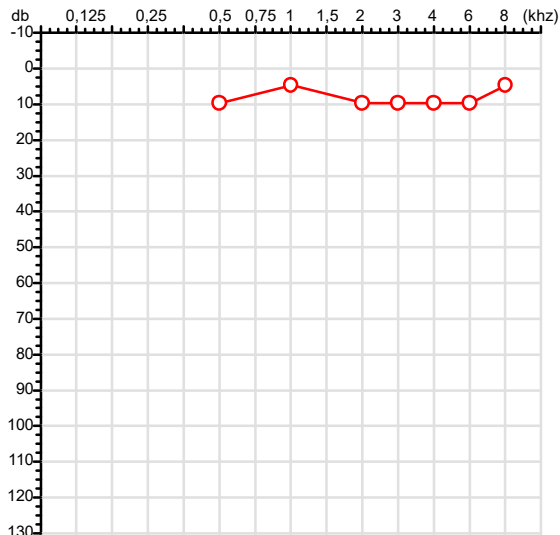
Exame n.º :782019

CPF :116.416.023-09 Paciente :Luidy Rickelme Sousa Silva
 CNPJ :04.563.672/0026-14 Razão :SOCIEDADE FOGAS LTDA
 Nascimento :31/12/2005 Idade : 19 anos
 Motivo :Mudança de Riscos Ocupacionais :GERAL
 Repouso :14h Função :AUXILIAR DE PRODUCAO
 Data do Exame : 01/12/2025

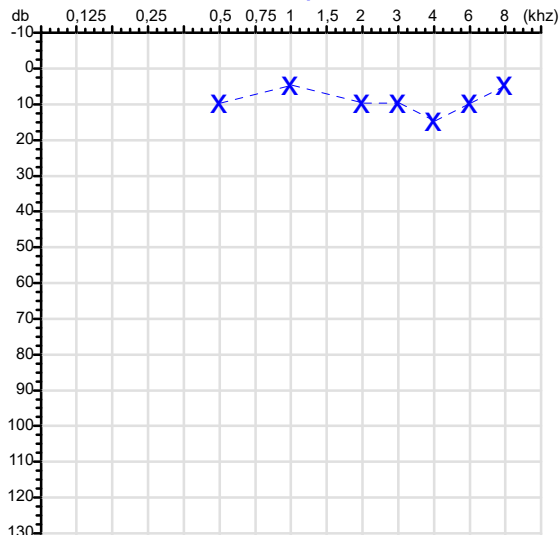
RG :11641602309/SSP MA

Audiometria

Orelha Direita



Orelha Esquerda



Aérea

Khz	0,25	0,5	1	2	3	4	6	8
OD db	NDG	10	5	10	10	10	10	5

Ossea

Khz	0,25	0,5	1	2	3	4	6
OD db	NDG	NDG	NDG	NDG	NDG	NDG	NDG

Médias Tritonais

Khz	0,5	1	2	=	3	4	6	=
OD db	10	5	10	8	10	10	10	10

Laudo Clínico OD

Audição normal

Classificações: tipo de perda auditiva (Silman e Silvermam - 1997), grau de perda auditiva média 500khz, 1000khz e 2000khz (Lloyd e Kaplan - 1978) e configuração audiométrica (Silman e Silverman - 1997 - adaptada de Carhart, 1945 e Lloyd e Kaplan, 1978)

Khz	0,25	0,5	1	2	3	4	6	8
OE db	NDG	10	5	10	10	15	10	5

Khz	0,25	0,5	1	2	3	4	6
OE db	NDG	NDG	NDG	NDG	NDG	NDG	NDG

Khz	0,5	1	2	=	3	4	6	=
OE db	10	5	10	8	10	15	10	12

Laudo Clínico OE

Audição normal

Classificações: tipo de perda auditiva (Silman e Silvermam - 1997), grau de perda auditiva média 500khz, 1000khz e 2000khz (Lloyd e Kaplan - 1978) e configuração audiométrica (Silman e Silverman - 1997 - adaptada de Carhart, 1945 e Lloyd e Kaplan, 1978)

Emanuel Sempio
 Fonoaudiólogo
 Audiologia Clínica e Ocupacional
 CRFa 5-5297-8

Emanuel Sempio
 Fonoaudiólogo
 CRFa 5 - 5297 - 8

Assinatura eletrônica :640177FE84A61837C354B18606E49C42

Para validar a assinatura : <https://sistema.hismet.com.br/validacao.php>

Luidy Rickelme Sousa Silva

**** Assinado por biometria ****

Modelo do Audiometro :AVS500 - VIBRASOM

Última Aferição :12/08/2025

Cod.: 561754	Paciente: Luidy Rickelme Sousa Silva	Sexo: Masculino	Idade: 19 (A)
Atendido em: 01/12/2025	Profissional Solicitante: Dr.(a) Rafael Correa da Costa	Cadastro de Pessoas Físicas: CPF: 11641602309	Convênio: Hismet

COLESTEROL TOTAL

202 mg/dL

Método: Enzimático Colorimétrico Material: Soro Coletado em: 01/12/2025 Liberado em: 01/12/2025 10:53

Valores de Referência:

De 2 a 19 anos: Inferior a 170 mg/dL

Acima de 19 anos: Inferior a 200 mg/dL



Assinado Digitalmente



Dra. Julia Cristina da Silva
Biomédica
CRBM - 24963

A interpretação de qualquer teste com finalidade diagnóstica ou prognóstica depende de avaliação conjunta dos dados clínicos e da história médica do paciente.

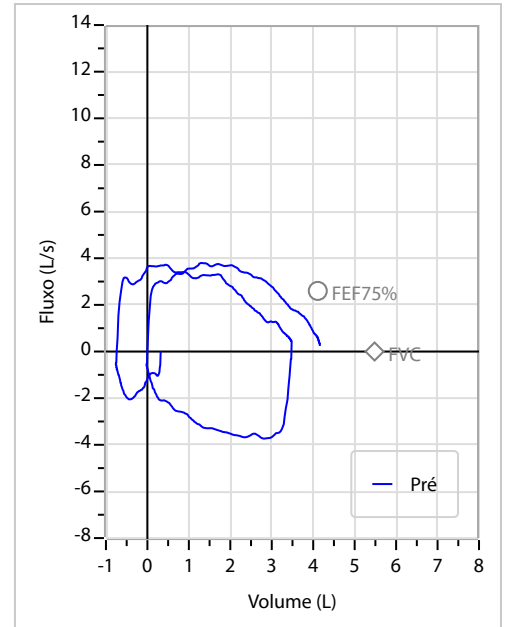
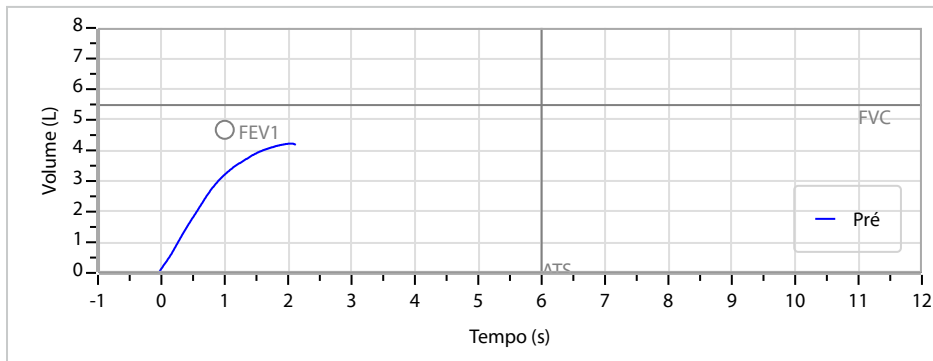
Responsável Técnico: Bruno Bini Napoleão - CRBM 2121

Endereço: Av. General Vale, 350, Bandeirantes.
Telefone: 65-99295 3662

Nome	LUIDY RICKELME SOUSA SILVA		ID1	782019	Sexo	Masculino	Idade	19,9	Peso (kg)	94,00	Altura (cm)	184,0
Agrupamento	--	D.O.B.	31/12/2005	--	BMI (kg/m2)	27,8	Fumante	Não	Anos de Tabag...	--	Cig/Dia	--
Técnico	--	Médico	--	--	Classe 2	--	Etnia	--	Outros/Não Especificado			

CAPACIDADE VITAL FORÇADA		Imprimir Resultado dos testes	Definir previsão	Posição do Teste
		09:25	GLI	SENTADO

		Meas.	Pred	% Pred	z score	
FVC	L	4,26	5,48	78	<div><div></div></div>	
FEV1	L	3,22	4,67	69	<div><div></div></div>	
FEV1/FVC%	%	75,5	86,2	88	<div><div></div></div>	
FEV1/Vcmax%	%	75,5	86,2	88	<div><div></div></div>	



Interpretação

O indivíduo tem uma relação FEV1/FVC% de 75,5% que está dentro do limite normal e um valor FVC de 4,26 L que está abaixo de LLN. Os resultados do teste indicam uma POSSÍVEL RESTRIÇÃO.

Assinatura: _____

Cod.: 561754	Paciente: Luidy Rickelme Sousa Silva	Sexo: Masculino	Idade: 19 (A)
Atendido em: 01/12/2025	Profissional Solicitante: Dr.(a) Rafael Correa da Costa	Cadastro de Pessoas Físicas: CPF: 11641602309	Convênio: Hismet

TRIGLICERIDEOS

99 mg/dL

Método: Enzimático Colorimétrico Material: Soro Coletado em: 01/12/2025 Liberado em: 01/12/2025 10:53

Valores de Referência:

Adultos

Desejável:..... < 150 mg/dL

Limiar Alto:..... 150 - 199 mg/dL

Elevado: 200 - 499 mg/dL

Muito Elevado: > 500 mg/dL

Valores Pediátricos

< 10 anos:

Desejável:.....<100 mg/dL

Elevado:..... >100 mg/dL

10 a 19 anos:

Desejável:.....<130 mg/dL

Elevado:.....>130 mg/dL



Assinado Digitalmente



Dra. Julia Cristina da Silva
Biomédica
CRBM - 24963

A interpretação de qualquer teste com finalidade diagnóstica ou prognóstica depende de avaliação conjunta dos dados clínicos e da história médica do paciente.

Responsável Técnico: Bruno Bini Napoleão - CRBM 2121

Endereço: Av. General Vale,350, Bandeirantes.
Telefone:65-99295 3662

Protocolo:25120110231846

Data:01/12/2025

Paciente:LUIDY RICKELME SOUSA SILVA

Nasc.:31/12/2005 RG :11641602309-SSP MA

CPF:11641602309

Exame :ELETROCARDIOGRAMA ECG

Resultado

FC = 72BPM (VARIA DE DE 50 A 100BPM, DE ACORDO COM AS ÚLTIMAS DIRETRIZES DE ECG DA SBC).

P-R = 0,12S (NORMAL = 0,10 A 0,20S), P SINUSAL (ONDA P SINUSAL SE POSITIVA E, D1, D2, D3, AVF).

QRS = 0,08S (NORMAL = 0,07 A 0,11S) OBS: Q PATOLÓGICA SE AMPLITUDE FOR PELO MENOS 25% DA ONDA R.

QTC = 0,39S (NORMAL = 0,34 A 0,45S P/ HOMENS A 0,47S P/ MULHERES).

RITMO SINUSAL.

SÂQRS = +90° (NORMAL = 0 A 90°, ALGUNS AUTORES CONSIDERAM NORMAL = -30 A +110°).

Impressão diagnóstica

DENTRO DOS PARÂMETROS NORMAIS.

DRA. JAMILA LEITE XAVIER

Cardiologista CRM MT 6422 RQE 4016 MT

Dr.ª Jamila L. Xavier

v1.0 Chave:<http://sistema.imaggi.com.br/validar.php?chave=742247694442680349569674845283>

CRM-MT 6422

AV. GENERAL MELLO, 227 - POÇÃO - CEP 78015-300 - CUIABÁ - MT

FONE: (65) 3055-2051 - IMAGGI@IMAGGI.COM.BR



Cod.: 561754	Paciente: Luidy Rickelme Sousa Silva	Sexo: Masculino	Idade: 19 (A)
Atendido em: 01/12/2025	Profissional Solicitante: Dr.(a) Rafael Correa da Costa	Cadastro de Pessoas Físicas: CPF: 11641602309	Convênio: Hismet

GLICOSE EM JEJUM

87 mg/dL

Método: Enzimático Colorimétrico Material: Soro Coletado em: 01/12/2025 Liberado em: 01/12/2025 10:53

Valores de Referência:

70 a 99 mg/dL

Histórico de Resultados

81 mg/dL

07/02/2024



Assinado Digitalmente



Dra. Julia Cristina da Silva
Biomédica
CRBM - 24963

A interpretação de qualquer teste com finalidade diagnóstica ou prognóstica depende de avaliação conjunta dos dados clínicos e da história médica do paciente.

Responsável Técnico: Bruno Bini Napoleão - CRBM 2121


Endereço: Av. General Vale,350, Bandeirantes.
Telefone:65-99295 3662

TESTE DE ISHIHARA (cores)

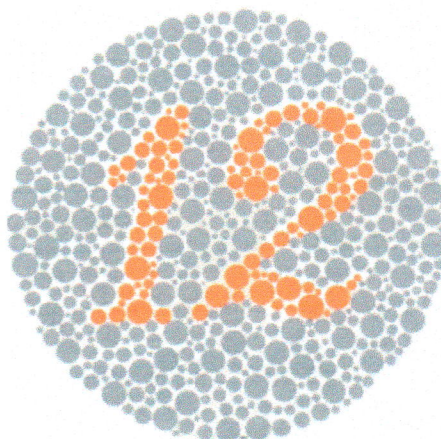
Qual N° você vê na imagem ?

Nome: LUIDY RICKELME SOUSA SILVA


Data: 01 / 12 / 2025




8




32




29



5



6



74

Assinatura Candidato: LUIDY RICKELME SOUSA SILVA

Conclusão: ☒ Você acertou todas as questões, provavelmente você não sofre de daltonismo.

☐ Você **não** acertou todas as questões, talvez você tenha um grau de daltonismo, sugerimos uma consulta com um médico especialista.

Dr. João Batista de Almeida
Médico
CRM-MT 15709

Médico



ATENDIMENTO CLÍNICO
EXAME N.º 782019

Paciente

Nome : LUIDY RICKELME SOUSA SILVA

CPF : 11641602309

RG : 11641602309/SSP MA

Cargo : AUXILIAR DE PRODUCAO

Nascimento : 31/12/2005

Self Report Questionnaire

Instrumento de rastreamento de TMC - SRQ 20 - Versão para língua portuguesa

- | | |
|---|-----------------|
| 1.Tem dores de cabeça freqüentes? | ()Sim (X)Não |
| 2.Tem falta de apetite? | ()Sim (X)Não |
| 3.Dorme mal? | ()Sim (X)Não |
| 4.Assusta-se com facilidade? | ()Sim (X)Não |
| 5.Tem tremores nas mãos? | ()Sim (X)Não |
| 6.Sente-se nervoso(a), tenso(a), ou preocupado(a)? | ()Sim (X)Não |
| 7.Tem má digestão? | ()Sim (X)Não |
| 8.Tem dificuldade de pensar com clareza? | ()Sim (X)Não |
| 9.Tem se sentido triste ultimamente? | ()Sim (X)Não |
| 10.Tem chorado mais do que o costume? | ()Sim (X)Não |
| 11.Encontra dificuldades para realizar suas atividades diárias? | ()Sim (X)Não |
| 12.Tem dificuldade para tomar decisões? | ()Sim (X)Não |
| 13.Tem dificuldades no serviço?(seu trabalho lhe causa sofrimento)? | ()Sim (X)Não |
| 14.É incapaz de desempenhar um papel útil em sua vida? | ()Sim (X)Não |
| 15.Tem perdido o interesse pelas coisas? | ()Sim (X)Não |
| 16.Você se sente uma pessoa inútil, sem préstimo? | ()Sim (X)Não |
| 17.Tem tido idéias de acabar com a vida? | ()Sim (X)Não |
| 18.Sente-se cansado(a) o tempo todo? | ()Sim (X)Não |
| 19.Tem sensações desagradáveis no estomago ? | ()Sim (X)Não |
| 20.Você se cansa com facilidade? | ()Sim (X)Não |

Nota de corte:6. Acima de 06 pontos encaminhar para avaliação com a Psicóloga ou psiquiatra, dependendo da gravidade.

Cuiabá-MT, 01 de dezembro de 2025



Como validar o documento pelo ITI:
Leia o qr-code e siga as instruções na página que será aberta.

Protocolo:25120110063946

Data:01/12/2025

Paciente:LUIDY RICKELME SOUSA SILVA

Nasc.:31/12/2005 RG :11641602309-SSP MA

CPF:11641602309

Exame :ELETROENCEFALOGRAMA CLINICO

Resultado

A ATIVIDADE ELÉTRICA CEREBRAL DE REPOUSO MOSTROU-SE SIMÉTRICA ENTRE ÁREAS HOMÓLOGAS, ORGANIZADA, CONSTITUÍDA POR UM RITMO ALFA DOMINANTE, 09-10HZ DE MÉDIA AMPLITUDE, COM PREDOMÍNIO NAS REGIÕES POSTERIO. AUSÊNCIA DE ATIVIDADE EPILEPTIFORME. DURANTE TODO O DECORRER DO EXAME, MESMO COM A ATIVAÇÃO PELA HIPERPNÉIA, NÃO FORAM REGISTRADOS GRAFOELEMENTOS PATOLÓGICOS. ELETROENCEFALOGRAMA DIGITAL, REALIZADO DURANTE VIGÍLIA, EM CONDIÇÕES TÉCNICAS SATISFATÓRIAS.

Impressão diagnóstica

DENTRO DOS PARÂMETROS NORMAIS.

DR. CESAR ANDROLAGE
Neurologista CRM 7432 MT RQE 4011 MT
CRM: MT 7432

v1.0 Chave:<http://sistema.imaggi.com.br/validar.php?chave=313276769112793372535869239553>



Cod.: 561754	Paciente: Luidy Rickelme Sousa Silva	Sexo: Masculino	Idade: 19 (A)
Atendido em: 01/12/2025	Profissional Solicitante: Dr.(a) Rafael Correa da Costa	Cadastro de Pessoas Físicas: CPF: 11641602309	Convênio: Hismet

HEMOGRAMA

Método: Automação XNL550 Material: PLASMA EDTA Coletado em: 01/12/2025 Liberado em: 01/12/2025 10:35

Eritrograma

Valores de Referência

Hemácias em milhões/ mm ³:	5,31	4,30 a 5,70/mm ³
Hemoglobina em g/dL.....:	16,2	13,5 a 17,5g/dL
Hematócrito em %.....:	47,3	39,0 a 50,0%
Vol. Glob. Média em fl.....:	89,1	80,0 a 95,0fl
Hem. Glob. Média em pg.....:	30,5	26,0 a 34,0pg
C.H. Glob. Média em g/dL.....:	34,2	31,0 a 36,0g/dL
RDW.....:	11,7	11,0 a 15,0%

Leucograma

Leucócitos.....:	7.750/mm³	3.500 a 10.000/mm ³
Neutrófilos.....:	57,2%	4.433/mm³ 50 a 70 2000 a 7000
Blastos.....:	0,0%	0/mm³ 0 0
Promielocitos.....:	0,0%	0/mm³ 0 0
Mielocitos.....:	0,0%	0/mm³ 0 0
Metamielocitos.....:	0,0%	0/mm³ 0 0
Bastões.....:	0,0%	0/mm³ 0 a 6 0 a 600
Segmentados.....:	57,2%	4.433/mm³ 50 a 70 2000 a 7000
Eosinófilos.....:	0,5%	39/mm³ 2 a 4 80 a 600
Basófilos.....:	0,4%	31/mm³ 0 a 2 0 a 200
Linfócitos típicos.....:	30,5%	2.364/mm³ 25 a 35 1000 a 3500
Linfócitos atípicos.....:	0,0%	0/mm³ 0 0
Monócitos.....:	11,4%	884/mm³ 2 a 10 400 a 1000

Plaquetas

Plaquetas.....:	285.000/mm³	150.000 a 450.000/mm ³
VPM.....:	9,6/fl	6,7 a 10,0fl
Plaquetócrito.....:	0,270%	0,10 a 0,50%
PDW.....:	10,1	15,0 a 17,9%



Assinado Digitalmente



Dra. Julia Cristina da Silva
Biomédica
CRBM - 24963

A interpretação de qualquer teste com finalidade diagnóstica ou prognóstica depende de avaliação conjunta dos dados clínicos e da história médica do paciente.

Responsável Técnico: Bruno Bini Napoleão - CRBM 2121

Endereço: Av. General Vale,350, Bandeirantes.
Telefone:65-99295 3662
CNPJ: 08.555.542