



## ATESTADO DE ACUIDADE VISUAL

CNPJ : 37457942000103 Fantasia : TRAEI TRANSFORMADORES ELETRICOS  
Razão Social : TRAEI TRANSFORMADORES ELETRICOS LTDA  
Endereço : RUA N N.º 244 Complemento : QUADRA 17  
Cidade / UF : CUIABÁ / MT CEP : 78098400

### Funcionário

Nome : Lucas Pereira de Anunciacao Setor: REFORMA - MONTAGEM ELETRICA - REFORMA  
CPF : 05995677160 Cargo: MONTADOR ELETRICO III  
RG : 257888-4 / SSP/MT Nascimento: 16/06/2001

### Ficha de Acuidade Visual

#### Longe

Método de avaliação : Escala Optométrica de Snellen

##### SEM CORREÇÃO

OD: 20/10

OE: 20/10

##### COM CORREÇÃO

OD: /

OE: /

#### Perto

Método de avaliação : Tabela de Jaeger

CORREÇÃO : NÃO

RESULTADO OLHO DIREITO : J1

RESULTADO OLHO ESQUERDO : J1

### Teste Cromático

Visão Cromatica: NORMAL

Usa lente/óculos: Não

Resultado: NORMAL

Cuiabá 1 de dezembro de 2025

Dr. João Batista de Almeida  
Médico  
CRM-MT 15709

Dr. João Batista de Almeida Junior  
CRM-MT 15709  
NIS 269.85078.64-6

Autenticação Assinatura :88DB211A6C58D1FCA60C771C9ABDEC97  
Para validar a assinatura : <https://sistema.hismet.com.br/validacao.php>

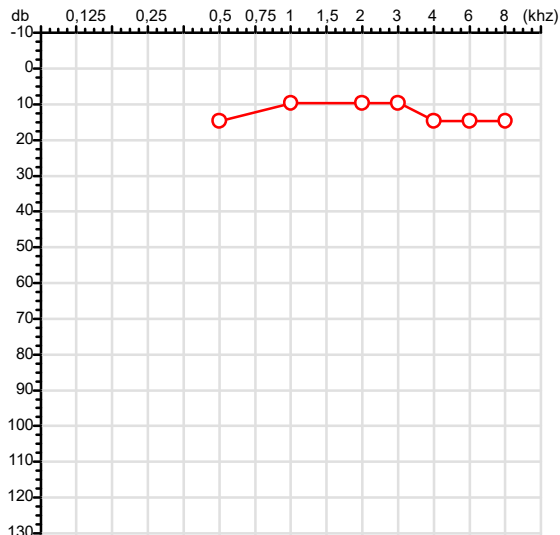
# Exame n.º :782052

CPF :059.956.771-60  
CNPJ :37.457.942/0001-03  
Nascimento :16/06/2001  
Motivo :Mudança de Riscos Ocupacionais  
Repouso :14h  
Data do Exame : 01/12/2025

Paciente :Lucas Pereira de Anunciacao  
Razão :TRAEL TRANSFORMADORES ELETRICOS LTDA  
Idade : 24 anos  
Função :MONTADOR ELETRICO III

RG :257888-4/SSP/MT

## Orelha Direita



### Aérea

Khz	0,25	0,5	1	2	3	4	6	8
OD db	NDG	15	10	10	10	15	15	15

### Ossea

Khz	0,25	0,5	1	2	3	4	6
OD db	NDG	NDG	NDG	NDG	NDG	NDG	NDG

### Médias Tritonais

Khz	0,5	1	2	=	3	4	6	=
OD db	15	10	10	12	10	15	15	13

### Laudo Clínico OD

Audição normal

Classificações: tipo de perda auditiva (Silman e Silvermam - 1997), grau de perda auditiva média 500khz, 1000khz e 2000khz (Lloyd e Kaplan - 1978) e configuração audiométrica (Silman e Silverman - 1997 - adaptada de Carhart, 1945 e Lloyd e Kaplan, 1978)

*Emanuel Sempio*  
Fonoaudiólogo  
Audiologia Clínica e Ocupacional  
CRFa 5-5297-8

Emanuel Sempio  
Fonoaudiólogo  
CRFa 5 - 5297 - 8

Assinatura eletrônica :027D9867600FCE59061F6BE056B2859B

Para validar a assinatura : <https://sistema.hismet.com.br/validacao.php>

*Lucas Pereira de Anunciacao*

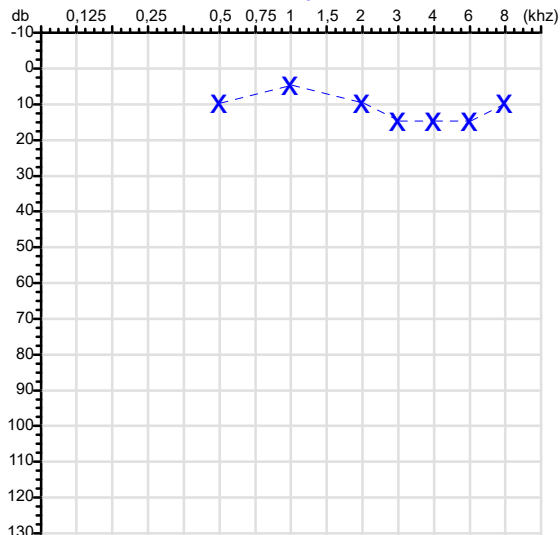
\*\* Assinado por biometria \*\*

Modelo do Audiometro :AVS500 - VIBRASOM

Última Aferição :12/08/2025

## Audiometria

## Orelha Esquerda



Khz	0,25	0,5	1	2	3	4	6	8
OE db	NDG	10	5	10	15	15	15	10

Khz	0,25	0,5	1	2	3	4	6
OE db	NDG	NDG	NDG	NDG	NDG	NDG	NDG

Khz	0,5	1	2	=	3	4	6	=
OE db	10	5	10	8	15	15	15	15

### Laudo Clínico OE

Audição normal

Classificações: tipo de perda auditiva (Silman e Silvermam - 1997), grau de perda auditiva média 500khz, 1000khz e 2000khz (Lloyd e Kaplan - 1978) e configuração audiométrica (Silman e Silverman - 1997 - adaptada de Carhart, 1945 e Lloyd e Kaplan, 1978)

Nome	LUCAS PEREIRA DE ANUNCIACAO		ID1	782052	Sexo	Masculino	Idade	24,4	Peso (kg)	62,00	Altura (cm)	170,0
Agrupamento	--	D.O.B.	16/06/2001	--	BMI (kg/m2)	21,5	Fumante	Não	Anos de Tabag...	--	Cig/Dia	--
Técnico	--	Médico	--	--	Classe 2	--	Etnia	--	Outros/Não Especificado			

## CAPACIDADE VITAL FORÇADA

Imprimir Resultado dos testes

09:37

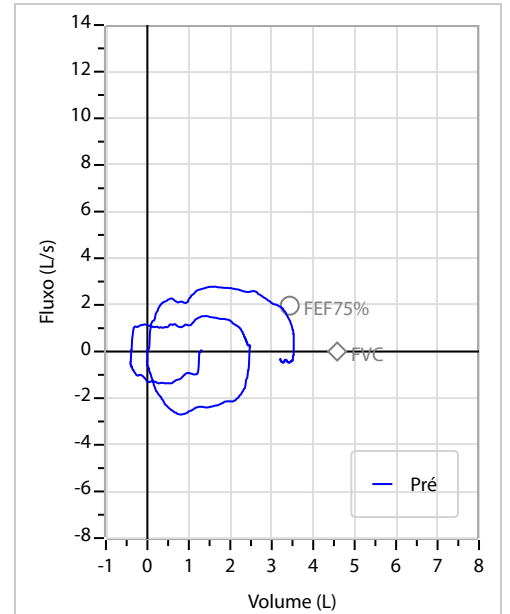
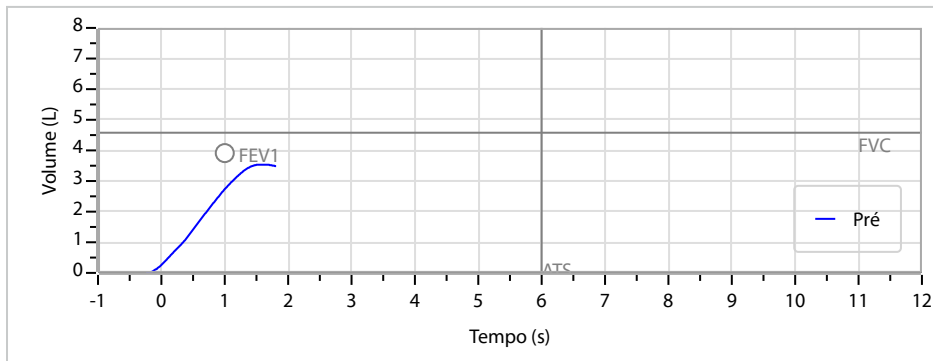
Definir previsão

Posição do Teste

GLI

SENTADO

		Meas.	Pred	% Pred	z score
FVC	L	3,55	4,58	78	<div><div></div><div></div><div></div></div>
FEV1	L	2,70	3,91	69	<div><div></div><div></div><div></div></div>
FEV1/FVC%	%	76,1	85,8	89	<div><div></div><div></div><div></div></div>
FEV1/Vcmax%	%	76,1	85,8	89	<div><div></div><div></div><div></div></div>



## Interpretação

O indivíduo tem uma relação FEV1/FVC% de 76,1% que está dentro do limite normal e um valor FVC de 3,55 L que está abaixo de LLN. Os resultados do teste indicam uma POSSÍVEL RESTRIÇÃO.

Assinatura: \_\_\_\_\_

Cod.: 561773	Paciente: <b>Lucas Pereira de Anunciacao</b>	Sexo: Masculino	Idade: 24 (A)
Atendido em: 01/12/2025	Profissional Solicitante: Dr.(a) Rafael Correa da Costa	Cadastro de Pessoas Físicas: CPF: 05995677160	Convênio: Hismet

## HEMOGRAMA

Método: Automação XNL550 Material: PLASMA EDTA Coletado em: 01/12/2025 Liberado em: 01/12/2025 14:06

### Eritrograma

Valores de Referência

Hemácias em milhões/ mm <sup>3</sup> .....:	<b>4,59</b>	4,30 a 5,70/mm <sup>3</sup>
Hemoglobina em g/dL.....:	<b>14,0</b>	13,5 a 17,5g/dL
Hematócrito em %.....:	<b>38,6</b>	39,0 a 50,0%
Vol. Glob. Média em fl.....:	<b>84,1</b>	80,0 a 95,0fl
Hem. Glob. Média em pg.....:	<b>30,5</b>	26,0 a 34,0pg
C.H. Glob. Média em g/dL.....:	<b>36,3</b>	31,0 a 36,0g/dL
RDW.....:	<b>11,5</b>	11,0 a 15,0%

### Leucograma

Leucócitos.....:	<b>4.400/mm<sup>3</sup></b>	3.500 a 10.000/mm <sup>3</sup>
Neutrófilos.....:	<b>64,8%</b>	<b>2.851/mm<sup>3</sup></b> 50 a 70 2000 a 7000
Blastos.....:	<b>0,0%</b>	<b>0/mm<sup>3</sup></b> 0 0
Promielocitos.....:	<b>0,0%</b>	<b>0/mm<sup>3</sup></b> 0 0
Mielocitos.....:	<b>0,0%</b>	<b>0/mm<sup>3</sup></b> 0 0
Metamielocitos.....:	<b>0,0%</b>	<b>0/mm<sup>3</sup></b> 0 0
Bastões.....:	<b>0,0%</b>	<b>0/mm<sup>3</sup></b> 0 a 6 0 a 600
Segmentados.....:	<b>64,8%</b>	<b>2.851/mm<sup>3</sup></b> 50 a 70 2000 a 7000
Eosinófilos.....:	<b>1,1%</b>	<b>48/mm<sup>3</sup></b> 2 a 4 80 a 600
Basófilos.....:	<b>0,5%</b>	<b>22/mm<sup>3</sup></b> 0 a 2 0 a 200
Linfócitos típicos....:	<b>22,0%</b>	<b>968/mm<sup>3</sup></b> 25 a 35 1000 a 3500
Linfócitos atípicos...:	<b>0,0%</b>	<b>0/mm<sup>3</sup></b> 0 0
Monócitos.....:	<b>11,6%</b>	<b>510/mm<sup>3</sup></b> 2 a 10 400 a 1000

### Plaquetas

Plaquetas.....:	<b>273.000/mm<sup>3</sup></b>	150.000 a 450.000/mm <sup>3</sup>
VPM.....:	<b>10,5/fl</b>	6,7 a 10,0fl
Plaquetócrito.....:	<b>0,290%</b>	0,10 a 0,50%
PDW.....:	<b>11,7</b>	15,0 a 17,9%



**Letícia Rodrigues Souza**  
Biomédica  
CRBM 25498

A interpretação de qualquer teste com finalidade diagnóstica ou prognóstica depende de avaliação conjunta dos dados clínicos e da história médica do paciente.

Responsável Técnico: Bruno Bini Napoleão - CREM 2121

Endereço: Av. General Vale, 350, Bandeirantes.

Telefone: 65-99295 3662

CNES: 3055612

Protocolo:2512011135309

Data:01/12/2025

Paciente:LUCAS PEREIRA DE ANUNCIACAO

Nasc.:16/06/2001 RG :257888-4-SSP/MT

CPF:05995677160

Exame :RX COLUNA LOMBO SACRA AP / PERFIL

### Resultado

CORPOS VERTEBRAIS VISUALIZADOS COM MORFOLOGIA E TEXTURA HABITUAIS.  
APÓFISES ESPINHOSAS, TRANSVERSAS E PEDÍCULOS SEM ANORMALIDADES.  
TRANSIÇÃO LOMBOSSACRA DE ASPECTO NORMAL.  
ESPAÇOS DISCAIS DENTRO DOS LIMITES DA NORMALIDADE.  
AUSÊNCIA DE ASSIMETRIAS EVIDENTES OU ESCOLIOSE DA COLUNA.



---

Dr. Leandro M. Colmanetti

Médico Radiologista CRM 5995 MT RQE 4585 MT

v1.0 Chave:<http://sistema.imaggi.com.br/validar.php?chave=403804281985600732244327661817>



Protocolo:2512011139459

Data:01/12/2025

Paciente:LUCAS PEREIRA DE ANUNCIACAO

Nasc.:16/06/2001 RG :257888-4-SSP/MT

CPF:05995677160

Exame :RX TORAX PA

### Resultado

OSSOS COM MORFOLOGIA E TEXTURA NORMAIS.  
MEDIASTINO CENTRADO E SEM MASSAS VISÍVEIS NA SUA TOPOGRAFIA.  
HILOS E TRAMA VASCULAR PULMONAR DE ASPECTO HABITUAL.  
CAMPOS PLEUROPULMONARES COM TRANSPARÊNCIA SATISFATÓRIA.  
CÚPULAS DIAFRAGMÁTICAS DE CONTORNOS NÍTIDOS E SEIOS COSTOFRÊNICOS LIVRES.  
ÁREA CARDÍACA NOS LIMITES DA NORMALIDADE.



---

Dr. Leandro M. Colmanetti

Médico Radiologista CRM 5995 MT RQE 4585 MT

v1.0 Chave:<http://sistema.imaggi.com.br/validar.php?chave=234362160878523706626378756053>

